


# 保育所ガイド

～健やかに育て袖ヶ浦っ子～



〒299-0224

袖ヶ浦市吉野田 198

電話 0438-75-2123

FAX 0438-75-4388



# 健やかに育て袖ヶ浦っ子

## — 保育指標 —

明日にのびる子を育てる

うんと食べる    ぼくらは元気    うんと遊ぶ    ぼくらは仲間  
やさしい心は    ぼくらの宝    ふんばる足は    大地に根ざし  
明日に向かって スクラム組もう

## — 理念 —

児童施設として、一人ひとりの子どもの最善の利益を考慮し、  
その福祉を積極的に増進します。


## — 保育方針 —

- \* 養護と教育が一体となった保育を通して、子どもの育ちを支えます。
- \* 保護者の状況や意向を受け止め、より良い協力関係を築きながら、子育てを支えます。
- \* 地域に開かれた保育所として、関係機関と連携をとりながら、子育て支援に貢献します。

## — 保育目標 —

1. 健康でたくましい子ども
2. 夢中で遊ぶ子ども
3. 心豊かな子ども

# 保育所の概要



## ☆施設について

施設名	袖ヶ浦市立吉野田保育所
定員	90名
開所年月日	昭和49年4月1日
構造	木造平屋建て
建物総面積	999.6 m <sup>2</sup>
敷地総面積	7669.0 m <sup>2</sup>
屋外遊技場	5,000 m <sup>2</sup>
施設・設備	プール（浄化装置付）



## ☆個人情報の保護・守秘義務

お預かりしています個人情報、仕事上知り得たプライバシーの保護には信頼を損なうことのないよう努めていきます。

## ☆アレルギー配慮食

医師の診断により必要な子どもへの配慮食を提供しています。

## ☆事業概要

\*保育時間：月～土

◆保育標準時間

平日 7:30～18:30 土曜日 7:30～13:00

〈延長保育・有料〉

平日 7:00～7:30/18:30～19:30

土曜日 7:00～7:30/13:00～19:00

◆保育短時間

平日 8:30～16:30 土曜日 7:30～13:00

〈延長保育・有料〉

平日 7:00～8:30/16:30～19:30

土曜日 7:00～7:30/13:00～19:00

\*なかよし広場 第4水・木曜日

午前 9:30～11:30 (3・4・8月休み)

\*通園バスの運行

・満3歳の翌月から利用可能。

(利用申請書を提出し、許可された方のみ)

・悪天候の場合、運行中止することがあります。状況によって前日に中止を決定する場合があります。

## ☆安全管理・危機管理面

\*『不審者対応』『施設管理』『事故防止』『マイクロバス事故対応』『避難訓練計画』他、各マニュアルに基づいて確認や訓練、研修などをしています。また、地域の不審者情報などもその都度ごとにお伝えします。

\*毎年、『救急救命講習』『応急手当』の講習を受け緊急の時に職員が対応出来る様にしています。



職員体制（令和6年4月1日 現在）

（単位：人）

職種	職員数	職員数内訳		備考
		常勤	非常勤	
所長	1	1		
副所長	1	1		
保育士	23	10	13	
保育従事者	3		3	
看護師	1		1	平川保育所と兼務
事務職員	1		1	
栄養士	1			委託業者
調理員	2			

利用料金

1 特定教育・保育に係る利用者負担（保育料）

支給認定を受けた市町村に対し、当該市町村が定める保育料をお支払いいただきます。

お支払方法は、原則口座振替となります。

2 保育の提供に要する実費に係る利用者負担金等

1に掲げる保育料のほか、次に掲げる費用を負担していただきます。納付方法については、別途お知らせします。

（1）保育の提供に要する実費に係る利用者負担金

なし

（2）時間外保育に係る利用者負担金

①料金単価（1時間あたり）

0～2歳児・・・150円

3～5歳児・・・45円

②料金の納付方法等

月単位で集計を行い、現金でお支払いいただきます。

3 給食費（3～5歳児）

（1）料金単価


月額4,500円

（2）料金の納付方法等

原則、口座振替となります。



# このような保育を心がけています



☆子ども達が健やかに育つように、保護者と協力し子ども達の成長を喜び合える保育所にしていきたいと思っています。

## ☆家庭的な雰囲気

\*家庭と同じように一人ひとりの子どもの気持ちを受け止め、様々な欲求を満たしながら子どもと保育士の信頼関係作りに努めます。保育所は集団生活の場ですが、大きな家族としてその中に自分の居場所があり、見守ってくれる大人を感じながら生活できるように保育をしていきたいと思います。そして、保護者が安心して子どもを託すことができるような保育所作りを目指してい



## ☆友だちと一緒に夢中で遊べる子に

\*初めは一人遊びから成長するにつれて友達と一緒に遊ぶ楽しさを感じるようになります。子どもは遊びの名人です。自分からやろう、やりたと思った遊びは夢中になって遊びます。保育士は子どもの遊びや思いに共感しながら遊びの仲間が広がり、遊びがもっと楽しくなるように手助けをしていきます。

友だちとの関わりが増えていく中で、自分の思いと、相手の思いがぶつかり喧嘩になることもあります。保育士は、子ども達の思いを言葉にし、丁寧に関わり一緒に考えたり感じたり聞いたり工夫したり、良いこと悪いことの判断をつけたり色々な体験を積み重ね、自分や友だちのことを好きになる保育をしていきます。

## ☆身の回りのことが自分で出来る子に

\*身の回りのことが自分で出来ることは、とても大切なことです。生活力をつけることが、自立、自信への第一歩となります。「自分でしたい」の気持ちを受け止めながら、意欲を育てていきます。また、危険なことの判断や健康への関心も育てていきます。

## ☆自分らしさを発揮できる子に

\*子どもは一人ひとり育った環境が違い、個性も様々でかけがえのない存在です。表現の仕方も年齢によって違います。どんな時でも自分らしさを発揮できる場を保障し、育ちや発達に合わせた保育をしていきたいと思います。また、言葉を通して「ぼく」「わたし」を主張する中で認めたり認められたりする経験を通し、友だちと関わる力を育てていきたいと思います。



## ☆子育てのパートナーとして

\*子育ての主人公はなんといってもお父さん、お母さんです。でも働きながらの子育てが大変な時、迷ったりした時、保育所と一緒に子育てについて考えていき、頼りとなる存在になればと考えています。「子どもを共に育てる」良い関係が作れ、子どもの成長を共に楽しみ、喜びにかえていきたいと思います。



# とととと大きくなっていきます！大切にしたいこと



## 0歳 “依存の時代”

- \*ぐっすり眠って大きくなる時期 \*ことばの誕生 \*人見知りの始まり \*歩行の開始
- ・「大好きな人との関係を大切に」ことばや眼差しなどの関わりを通して信頼関係を築いていく時期です。「泣いてもぐずってもあなたの味方よ」「可愛い」を伝えます。「愛されている」を実感することがとても大事な時期です。
- ・見たり、聞いたり、笑ったり…色々な動きを沢山させてあげます。

## 1歳 “いたずらの時代” “探索の時期”

- \*何でも気になり、何でもしてみたい \*自我の芽生え
- ・子どもの「したい！」に応じてあげます。見たい、行きたい、触りたいなど危険のない限り見守りながら沢山の体験をさせてあげます。
- ・お友達やお友達の使っている物、色々なことに興味が出てきます。お友達との関わりの中で噛みついたり、引っかいたり、つねったりなど大人にとっては困った…と悩ませる時期です。大人は子どもが何をしたかったのかを考え、気持ちに寄り添い、叱るだけではなく時にユーモアを入れながら上手に接していきます。

## 2歳 “自分でやりたいの時代”

- \*何でも自分でしたががる時期でも、出来ないとかんしゃくをおこす時期 \*真似っこ大好き
- ・「自分で」「〇〇ちゃんが」の気持ちを受け止め、上手にできなくても、時間がかかっても自分でやろうとする意欲を大切にします。
- ・何でもやってみたい時期ですが、良いこと、悪いことを教えるのも大切な時期です。
- ・～つもり、…のみたて。つもり遊びが大好きな時期です。何でもごちそうになるし、犬や猫、赤ちゃん、お母さん、先生にもなれる、この想像する力が成長していく中で必要な力となります。

## 3歳 “ひとり立ちの時代”

- \*自己主張が強くなる時期
- ・自分の思い、考え、やりたいことがハッキリ出てきます。主張し合うことが増え友だちとの喧嘩も多くなります。自己主張（要求）を受け止めながら、友だちの気持ちを伝えていきます。
- ・善悪の判断ができるよう教えたり、自分の身の回りのことや手伝いをやろうとする気持ちを育てたりしていきます。

## 4歳 “友だち大好きな時代”

- \*我慢する力が付く時期
- ・友だちと一緒に遊ぶことが楽しくなる時期です。友だちとの関わりの中で相手の気持ちが分かったり、自分で気持ちが言えたりするようになります。
- ・この時期に話し言葉がほぼ獲得されます。話したい気持ち、姿を受け止めていきます。
- ・～だけ～する・今は～だから、という我慢できる力が育ちます。

## 5歳 “仲間と共に育ちあう時代”

- \*頑張る力、どうしたら良いのか考えられる力が付く時期
- ・一人ではできないことも、皆でやればできる経験を重ねていくことで仲間意識が育ちます。友だち集団の中で応援したり、されたり、認めたり認められたりする経験を重ね、頑張る力や相手の思いを受け入れられる力を付けられるようにしていきます。



## 子ども達

### ① 絵本との出会い、お話の世界を豊かに！

\*園文庫の貸し出し

4・5歳児・・・5月から毎週木曜日

3歳児・・・10月から毎週木曜日

保護者の方・・・毎日貸し出し

\*お話し会

ボランティアさんや所長・副所長によるお話し会です。絵本・紙芝居・素話などでお話の世界を楽しませてくれます。

・3・4・5歳児が参加します。

### ② リズム運動

子ども達の身体発達を促すために、ピアノに合わせての「リズム運動」を実施しています。色々な動きが出来るようになるだけでなく、友だちと一緒に動くことも楽しく良い経験ができます。

### ③ 集会

子供の日や七夕など、季節の行事に触れ、由来を知ったり友だちや保育士と一緒に楽しんだりします。

### ④ 誕生祝い

各クラスで友だちや保育士と誕生日を祝います。

### ⑤ 調理保育・食育

・5歳児がカレーの材料をピーラーや包丁を使い切ります。

・野菜の苗植えや水やり、年齢に合った手伝い（給食の食材の豆もぎ、筋取りなど）、クッキー作り、ラップおにぎり作りなど食に関する体験をしています。

・バイキングや遊戯室での会食など、みんなで食べる楽しさも味わっています。

### ⑥ 人形劇団来所

年1回、園外から劇団をよび公演してもらいます。お話と人形たちに会える楽しいひと時です。

### ⑦ 園外保育

マイクロバスに乗って出かけます。保育所にはない遊具で遊んだり、探検したりと普段出来ない経験が楽しめる日です。

### ⑧ 他園との交流会

他園の5歳児（公立の保育所、幼稚園）と交流します。散歩に行ったり、ドッジボールを

したりして同年齢の子と関わる楽しい時間を過ごします。

### ⑨ 避難訓練（地震・火災・不審者など）

とっさの時に行動できるように毎月訓練します。消防署が来所し指導を受けられる日もあります。5歳児は消防署見学にも行きます。

### ⑩ 袖ヶ浦幼年消防クラブ入団

5歳児が入団します。防火意識を育てることを目的としています



## 保護者の皆様と一緒に

### ① 保育参加・保育参観

子ども達の生活や遊んでいる姿と一緒に過ごす中で見ていただき、子どもへの理解や保育所保育を知っていただく場です。保護者同士、保育士との繋がりも深められたらと考えています。

### ② 個人面談

家庭と保育所、それぞれの子どもの様子を伝え合い、保育や育児の参考にし合える場にしたいと思います。

### ③ 運動会・その他の行事

行事の取り組みを通して子ども達の成長を感じていただき、一緒に楽しんでいけるよう取り組んでいきます。

## 地域の中の保育所として

### ① なかよし広場（第4水・木）

地域に住んでいる子ども達や保護者が遊びに来ます。給食体験有（事前予約：必要）

### ② 学生・ボランティアの受け入れ


保育実習生の他に小学生、中学生、高校生など沢山のひととの触れ合いがあります。子ども達にとって有意義な出会いになります。

# 入所を前に心にとめていただきたいこと

## 子どもに合わせた生活リズムを大切にしましょう

夜遅くまでテレビを見たり、休日のたびに出掛けたりするのは子どもの体力からみて辛いものです。睡眠不足で登所すると、子どもの心は不安定になりやすく、ぐずったり、イライラしたりします。また、活動に集中出来ず友だちの中に入りづらい原因にもなります。毎日の生活が「子ども中心」のリズムになるように早寝早起きを心掛けてみてください。

子どもは大人ほど体力がないということを心にとめておいてください。



## 家でエネルギー補充をしましょう

「自分は家族に愛されている」「自分を大切に思ってくれる人がいる」と子ども自身が感じられるように、絵本を一緒に見たり、ご飯を一緒に食べたり、お風呂に一緒に入ったりする時間を上手に使い子どもの話に目も耳も傾けてあげてください。自分のことを見てくれているという安心感は子どものエネルギーになります。


子ども達は外の世界（保育所など）で頑張っています。楽しいこと、嬉しいことも沢山ありますが、それだけではありません。悔しい経験、悲しい経験もして成長していきます。大好きな家で十分にエネルギーを補充してきてください。



## 保育所は楽しいところです

保育所って楽しいところ！保育所に行くことに期待を持てるような声をかけてあげてください。

「そんなことすると保育所に行けないよ」や「先生に叱られるよ」などとは言わずに「保育所は〇〇して遊べるよ」「〇〇ちゃんや〇〇くんと遊べるね」「保育所って楽しいところだね！」とワクワクするようなことを言ってあげてください。



## しつけは家庭から大人自身の行動から

子どもにやって欲しいこと、身につけて欲しいことは大人自身が行動で示して見せてあげてください。大人がやってしまったり、すぐに手助けをしたりするとその場はおさまりますが子どもの力にはなりません。根気がいりますが、子どもは日々の積み重ねや親の姿から、その仕方を学びます。

食事、排泄、着脱等の自立には個人差があります。あせらず、丁寧に繰り返しながら身につけていきましょう。忙しいと「待つ」ことが難しくもなりますが、保育所と一緒に育てていきましょう。





# 病気から子ども達を守るために

## 1. 「ご家庭では変わりなかったでしょうか？」

- ・健康上いつもと違ったことがあった場合は、必ずお知らせください。(発熱、機嫌が悪い、元気がなく顔色が悪い、食欲がないなど)
- ・通院した場合は病名と症状、注意することをお伝えください。



## 2. 「保育所で過ごしても大丈夫？」

病気や怪我の後に登所される時は、医師に「保育所に通っている」ことを話し、登所してもよいかどうかを確かめてください。「外で遊ばせないで下さい」など、個別の配慮には応じられません。日頃から家族や親戚、知人など周りの方々に協力をお願いしておく、困った時に助かります。

## 3. 「慢性疾患など、保育に配慮が必要なことはありませんか？」

心臓病、てんかん、川崎病既往、けいれん、アレルギー、喘息、脱臼など医師からの注意事項家で気をつけていること等がある場合は必ずお知らせください。

## 4. 「保育中に体調が悪くなった場合は次のように対応します」

### 要注意と判断し、様子をお知らせする場合

- ・微熱がある (37.5 度以上)
- ・熱が高くなくても顔色が悪い、腹痛など、全身症状がいつもと違うと感じた時。



### お迎えにきて頂くよう連絡をする場合

- ・高い熱があるとき (38 度以上)、発熱と同時に吐く、顔色が悪くぐったりしている、ひきつけを起こしている、咳がひどい、その他いつもと極端に様子が違う場合。

## 5. 「感染症の疑いがある時は？」

病気の種類によっては、多くの子ども達にうつります。病気はうつしても、うつされても嫌なもの。本人の健康が集団生活に支障がないかもあわせて、かかりつけの医師によくご相談ください。「感染症の主な疾患と登所のめやす」を参考にしてください。



## 登所許可証明書が必要です

感染症の場合、疾患によって他へうつす可能性のある期間が違ってきますので、集団生活に入る場合は、医師の判断が必要となります。個人の健康を守るためにも、感染症のまん延を防ぐ為にも、ご協力をお願い致します。

※有料の場合もありますので、事前に確認をされることをお勧め致します。

## 6. 「保育所とくすり」

本来、保育所でくすりを飲ませることは法律違反です。

通院の際、医師に保育所に通っていることを知らせ、保育中に薬を飲まなくてもよいように処方出来ないか相談してみてください。

やむを得ない場合に限り『薬の依頼書』により、保護者に代わって保育士が飲ませます。

慎重に対応していくために、下記の事項について、ご理解の上ご協力をお願い致します。

- ① 「薬の依頼書」を記入し、薬と一緒に職員に手渡してください。
- ② 医療機関からの処方であること。(薬の説明書を添付して下さい：コピー可)
- ③ 1回分を持参。水薬は容器に1回分を入れてください。
- ④ 市販の薬、以前受診した時の薬、座薬はお預かり出来ません。
- ⑤ 長期間、継続して飲まなければならない時はご相談ください。
- ⑥ 吸入などの医療行為は保育所では実施出来ないことになっています。
- ⑦ 外用薬、その他の薬については保育所に、その都度ご相談ください。
- ⑧ バス送迎のお子さんは、添乗員に手渡しをお願いします。



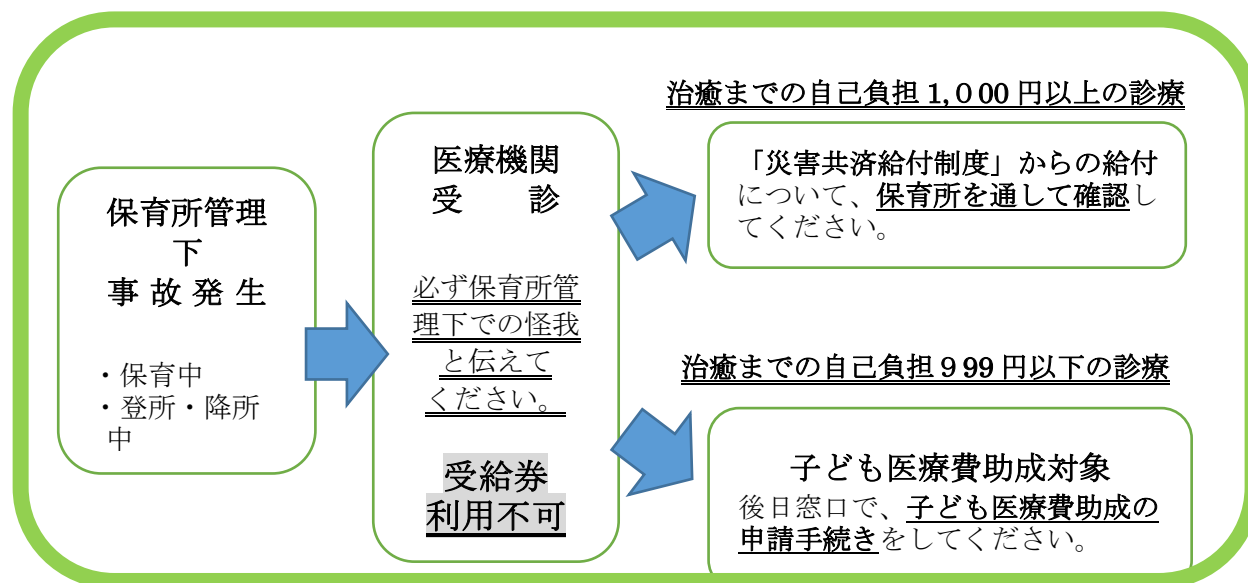
## 7. 「保育所で怪我をしたとき」

入所時に加入いただいた方（年額 240 円）については、医療費の一部を助成する「日本スポーツ振興センター」の給付制度が対象になる場合があります。

保育中に医療機関で治療が必要と思われる怪我をした際、医療機関の窓口で（保険証利用で）1,000 円以上自己負担があった場合に「災害共済給付制度」の対象となりますので、保育所にご確認ください。

保育所管理下で発生した怪我等で医療機関等に受診する場合は、「子ども医療費助成受給券」を利用することがないよう、ご理解ご協力をお願いします。

### 【保育所管理下で発生した怪我等で医療機関等を受診する場合】



## 8. 「保育所で実施している健康診断について」

健康診断は、かくれている疾病や、異常を発見するだけでなく健康状態を把握して保育を進める上で参考とするものです。疾病を予防し、健康を保持増進するために大切なものとして、下記の検診を実施しています。

- \*内科検診（嘱託医による） 年2回 5月と11月頃（全児童）
- \*歯科検診（嘱託医による） 年1回 6月頃（4・5才児）

## 9. 「乳幼児突然死症候群・SIDS から守るために」

SIDS（シズ）は、それまで元気な赤ちゃんが事故や窒息ではなく、眠っている間に突然死亡してしまう病気です。原因はまだよく分かっていませんが、保育現場でも起こりえるものです。その危険性を低下させるために保育所では次のことに留意し保育していきます。

### ※保育所ではこのように気をつけています

- ① 赤ちゃんを1人にしません。
- ② 睡眠中も保育士が見守り、定期的に呼吸などの観察、チェックをしています。
- ③ ベッドの周りには紐やタオルなど危険なものはおきません。
- ④ 寝かせるときはあおむけに寝かせるようにしています。

### ※お家でも気をつけて


赤ちゃんの顔が見えるように、あおむけで寝かせましょう。（うつぶせ寝は危険です）

### ※タバコはやめましょう

妊娠中の喫煙は赤ちゃんの体重が増えにくくなりますし、呼吸中枢にも明らかによくない影響を及ぼします。赤ちゃんの周りでタバコを吸わないようにまた、身近な人の理解も必要です。

### ※敷布団は固くて通気性の良い物を使いましょう

枕は使わないようにしましょう。



## 感染症の主な疾病と登所のめやす

主治医の診断を受けてから登所してください

### 登所許可証明書の必要な感染症

病名	潜伏期間	感染しやすい期間	症状	登所基準
麻疹 (はしか)	8～12日	発熱1～2日前から発疹出現後の4日後まで	高熱・咳・鼻汁・充血・目やにが見られる。発疹が出る前、頬の内にコプリック斑と呼ばれる白い小さい斑点が出来る。その後、全身に発疹が広がる。発疹は赤みが強く盛り上がっている。	解熱後3日を経過してから
水痘 (みずぼうそう)	10～21日	発疹が出現する1～2日前からすべての発疹がかさぶたになるまで	微熱とともに発疹が現れ全身に広がる。水疱を伴う赤い発疹ができ、かゆみが強い。その後、水疱が破れかさぶたができる。	すべての発疹がかさぶたになるまで
風疹 (三日はしか)	14～23日	発疹が出る前後7日	発熱とともに発疹が出る。桃色の発疹が耳の後ろや首から始まり、全身に広がる。3日で退色。リンパ節の腫脹あり。	発疹が消失するまで
流行性耳下腺炎 (おたふく) ムンプスと言われることもある	12～25日	発症3日前から耳下腺腫脹後4日間	発熱・耳下腺が腫れる。 (片側のときもある)腫れは痛みを伴い6～10日続く。	耳下腺・顎舌腺・舌下腺の腫れが出現してから5日を経過し、且つ全身状態が良好になるまで
百日咳	5～12日	抗菌薬を服用しない場合咳出現後3週間を経過するまで	風邪症状から始まり次第に咳が強くなる。 1～2週間でヒューヒューという特有な咳発作となる。	特有の咳が消失するまで
流行性角結膜炎 (はやり目)	2～14日	症状が出現した数日間	充血・目やに・涙が出る。	感染力が非常に強いため結膜炎の症状が消失してから
急性出血性結膜炎	1～3日	発病後4～5日	充血・目やに・まぶたの腫れ。	医師の判断において感染の恐れがないと認められるまで
咽頭結膜熱 (プール熱) アデノウイルスと言われることもある	2～14日	症状が出現した数日間	高熱・咽頭痛があり、目のかゆみ・充血・痛み・涙が出る等結膜炎のような症状が見られる。	解熱し症状がなくなつて2日を経過してから

※アデノウイルスと診断されたら、プール熱かどうか医師に確認をしてください。

※プール熱の場合は登所許可書が必要となります。

## 登所許可証明書が不要な感染症

病名	潜伏期間	感染しやすい期間	症状	登所基準
インフルエンザ	1～4日	症状がある期間 (発症前24時間から発病後3日程度までがもっとも感染力が強い)	突然の高熱が出現し、3～4日間続く。全身倦怠感・関節痛・筋肉痛・鼻汁・咳を伴う。	発症後5日を経過し且つ解熱後3日を経過するまで (発症日を0とする)
マイコプラズマ肺炎	1～4週間	症状が出てから治療開始後数日間	咳・発熱・頭痛等の風邪症状から始まり特に咳は徐々にはげしくなる。しつこい咳が3～4週間持続する場合もある。	発熱や激しい咳が治まっていること
RSウイルス感染症	2～8日	症状がある間	発熱・咳・鼻汁・ゼイゼイする。 乳幼児では症状が重症化しやすい。	呼吸器症状が消失し全身状態がよいこと
手足口病	3～6日	手足や口腔内に水疱・潰瘍が出来ている数日間	発疹が口腔内・手・足に現われる。 口内炎がひどくて食事が取れないことがある。	発熱がなくなり普段通りの食事ができること
りんご病	4～21日	風邪症状が出現し顔に発疹が出現するまで	軽い風邪症状。 左右対称に頬が赤くなり手足に網目状の紅斑が出現する。	全身状態がよいこと
溶連菌感染症	2～5日	抗菌薬内服後24時間が経過するまで	発熱・咽頭痛・かゆみのあつ発疹。	内服薬治療後24～48時間経過し、全身状態がよいこと
とびひ	2～10日	かき壊した皮膚が乾燥するまで	湿疹や虫さされをかきむしった部分に細菌感染を起こす。	皮膚が乾燥しているか患部がガーゼなどで覆える程度のものであること
ヘルパンギーナ	3～6日	急性期の数日間	高熱が1～3日続く。 のどに水疱や潰瘍ができ、痛みがひどく食事・飲水ができないことがある。	解熱し普段通りの食事ができるようになること
突発性発疹	約10日	発熱中	高熱が3～4日続く。 解熱とともに赤い発疹が出現する。	解熱後1日以上経過し全身状態がよいこと
(感染性)胃腸炎	1～3日	症状のある間と症状消失後1週間	嘔気・嘔吐・下痢・発熱。	嘔吐・下痢等の症状が治まり普段の食事ができること

# 保育所の生活

## あんなこと・こんなこと

### 保育所の生活についてお答えします

「あれ?」と思ったらこのページを開いてみてください

#### Q. 入所当初の保育時間は?

A. 新入所児は、保育所生活に無理なく入れるように、保育時間を短縮して保育を行いますのでご協力ください。仕事の都合で無理な方は、ご相談ください。

《短縮時間》 入所当日から3日間…11時降所  
その後3日間…食事後12時降所  
7日目から平常保育



#### Q. 平常保育時間は何時から何時?

A. ・平日 保育短時間 8:30~16:30まで  
保育標準時間 7:30~18:30まで

※保護者の方の勤務時間により保育の必要量は異なります。勤務終了後は速やかにお迎えにきてください。

※保護者どちらかがお休みの時は、8:30~16:30までの利用をお願いします。

・土曜日 7:30~13:00まで

※土曜日は、勤務以外の利用は出来ません。保護者どちらかがお休みの時は、家庭保育をお願いします。

#### Q. 延長保育とは?

A. 下記の時間が延長保育(有料)となります。延長保育を希望する方は、利用申し込みが必要です。

##### ◆標準時間認定の方

平日 7:00~7:30 ・18:30~19:30

土曜日 7:00~7:30 ・13:00~19:00

##### ◆保育短時間認定の方

平日 7:00~8:30 ・16:30~19:30

土曜日 7:00~7:30 ・13:00~19:00

※土曜日は給食がありません。11時30分以降の保育を希望する場合お弁当持参してください。土曜日午後のおやつは有料になります。

3歳未満児…1時間 150円  
3歳以上児…1時間 45円  
土曜おやつ代…1回 60円



#### Q. 何時までに登所するの?

A. 朝は給食の人数を把握する為、**9時までに登所**させてください。※9時を過ぎる場合はご迷惑になります。登所時間が遅くなると、保育所の生活リズムに入りにくい場合もあります。

#### Q. お休みする時の連絡は?

A. 病気、その他欠席の時は、準備の都合上、**9時までに連絡**してください。都合で遅刻、早退する時のご連絡ください。

#### Q. 保育所のお休みは?

A. ・日曜日、国民の祝日

・年末年始(12月29日~1月3日)

・自由保育期間として家庭保育の可能な方にご協力をお願いする日があります。

《夏期自由保育》8月13日~15日の3日間

## Q.保育所の給食って？

- A. ・給食は月曜日～金曜日に保育所で提供します。3歳未満児には主食、副食、スプーン、フォーク等を、3歳以上児は副食を保育所で用意します。
- ・3歳以上児はお弁当箱にご飯を入れてお箸と一緒に持たせてください。まだお箸が十分に使えない子には、保育所でフォークを用意します。
  - ・お弁当箱は、3・4才児は袋に、5才児はハンカチに包みましょう。

## Q.白いご飯以外は？

- A. パンの場合は、食パンかバターロール等にしてください。※バターやジャム等つけないでください。

## Q. ご飯のふりかけは、ダメなの？

- A. ふりかけや、まぜご飯は、腐敗の恐れがありますので持たせないでください。(梅干しは可) 保育所で炊くご飯は3歳未満児用です。以上児はお家からごはんの用意をお願いします。

## Q.食物アレルギーへの対応は？

- A. 食物アレルギー性疾患、あるいは特に留意しなければならない点のあるお子さんについてはご相談ください。

## Q.引渡しカードって？

- A. 引渡しカードは、子供が登所・降所する際に受け渡しするものです。保育中やお散歩等に、出掛けた時の人員確認、災害時の安全確認等に使う大切なカードです。子どもではなく大人が取り扱って下さい。忘れた時は必ず職員に伝え、予備カードに連絡先を記入してください。引渡しカードの内容に変更が生じた場合は、申し出てください。

## Q.送迎については？

- A. 児童の送迎については、事故等起きると大変ですので責任のある方が行ってください。送ってきたこと、帰ることを必ず職員に告げ、登降所システムにて打刻してください。  
※黙って連れて帰らないでください。

## Q.バスを利用する場合？

- A. 保育所から遠い、出勤時間等の理由により利用できます。利用には申し込みが必要です。利用できる年齢は満3歳からです。(誕生月の翌月より) 当日のバス利用の変更についてはアプリでなく電話でお知らせください。  
(朝7時50分まで 夕方15時50分まで)

## Q.災害が起きた時は？

- A. 保育時間中に災害が発生した場合は、保護者に引き渡しできるまで保育所で待っています。出来るだけ早くお迎えに来てあげてください。

避難場所 第一：保育所園庭（避難場所に指定されています）  
第二：かんてら（吉野田ファーム）

## Q.連絡方法は？

- A. 配信メール(楽メ)で一斉にお知らせしますので、登録をお願いします。メールアドレスを変更した場合は、速やかにお知らせください

## Q. 個人情報の保護の為に

- A. お友達の「電話番号や住所を教えてください。」等の問い合わせには応じる事が出来ませんのでご了承ください。

## その他

- ※次の場合は保育所にお知らせください。
- ・住所変更・携帯等連絡先変更・勤務先変更
  - ・保護者変更・退所・出産 …等

# おねがい



## ☆子ども達の安全のために

- ・ロータリー手前の内門扉を閉め、ゴムバンドは、必ずかけてください。9:30～閉所時間まではチェーンの施錠もお願いします。
- ・バス車庫側の門扉については、9:30～15:00 までを施錠させていただきます。
- ・駐車場では、エンジンを止め、貴重品は車の中に置かないようにしましょう。子どもが出入りする場です。十分注意しましょう。
- ・幼い命を守ってくれるチャイルドシートは必ず着用しましょう。
- ・9:30～15:00・18:00 以降は玄関が閉めてありますのでご協力をお願いします。

## ☆毎日して頂きたいこと

- ・送迎時には、登降所システムにて打刻をしてください。お子さんは保育室まで送り届け、引渡しカードを大人が職員に手渡してください。
- ・延長保育利用の方は、延長保育実績確認書のご記入をお願い致します。申請がなく急に延長保育をご利用の場合はご連絡ください。

## ☆土曜日の保育について

- ・登所の場合木曜日までに連絡帳や口頭でお知らせください。年齢や人数により時間や職員配置を致しますのでご協力をお願いします。
- ・土曜保育は「ちゅうりっぷ組」で受け入れます。


## ☆心にとめて頂きたいこと

- ・朝食は必ず食べましょう。
- ・身だしなみの習慣を忘れずに(顔を洗う、歯を磨く、髪をとかす)長い髪の毛はゴムでたばねましょう。
- ・おもちゃやお菓子は持って来ないでください。
- ・保育所内は禁煙です。

## ☆その他

- ・持ち物に名前を  
子ども達に「これ、誰の？」と聞いても同じ物を持っていると分からない時がありますので、名前を書いてください。
- ・汚れてもいい服装で  
お天気の良い日は泥んこや水遊びを沢山させてあげたいと思います。汚れた物をそのまま持ち帰ることがありますので恐れいりますが洗濯よろしくをお願いします
- ・お布団の手入れについて  
お布団は、週末に持ち帰り洗濯、日光消毒などのお手入れをして気持ちよくお昼寝できるようにしてあげてください。
- ・衣服の整理について  
汚れた衣服を持ち帰るなどしたらまた着替えの衣服をお願いします。2～3組はあるといいです。
- ・毎日持ち帰ります  
手拭タオル・コップ・歯ブラシ  
パジャマは金曜日に持ち帰ります  
(夏場は水・金曜日に持ち帰ります)
- ・爪の長さをみてあげてください  
爪が伸びていると怪我をしたり、怪我をさせたりします。1週間に1度は確認しその都度切ってください。
- ・連絡ノート  
保育所と家庭をつなぐ大事な架け橋の1つです。健康に関すること、連絡事項、家でのエピソードなど何でもお知らせ下さい。3才以上児のクラスでは人数も多くなる為、クラスだより、掲示板などと合わせて、保育の様子をお伝えしていきます。お便りも挟みますので毎日ご確認をお願いします。ご覧になったら、サインをお願いします。





土曜日の保育は登所児童数が平日と異なるため、混合クラスで保育しております。下記の点についてご協力をよろしくお願い致します。また、その日の登所児童数と年齢構成により職員の体制を組みますので、土曜日の保育の希望の有無を毎週木曜日まで必ず担任又は職員にお知らせください。

〔保育時間〕	保育標準時間	7:30~13:00	
	保育短時間	7:30~13:00	
	延長保育	7:00~7:30	13:00~19:00

(延長時間は有料となります。)

\*延長保育の利用は申請許可がおりている方のみ利用となります。

\*学校行事等でのご利用はできません。土曜勤務がある方のみ利用となりますのでご理解の上ご協力をお願いします。

\*ご両親のどちらかが勤務の無い場合は家庭保育をお願いします。

〔保育室は〕

\*ちゅうりっぷ組でお受けします。(年齢、人数により保育室が分かれる場合もあります。)

〔所持品について〕

\*タオル・着替え1組

\*未満児はオムツ、エプロン、口拭きタオル等も当日用に持ってきてください。

\*年齢により保育室が別になる場合もあります。所持品をバッグ等にひとまとめにして頂くと移動しやすいのでご協力をお願いします。

〔降所確認について〕

\*朝7:00~7:30・13:00以降については延長保育となりますので、降所時間を延長保育実績確認書に平日と同様にご記入ください。

〔昼食等について〕

\*一日保育を希望される場合は、おかず入りのお弁当をご用意ください。

(トマトやぶどう等を入れる場合、球体の物は喉に詰まる恐れがある為、半分に切ってください。)

〔昼寝用布団について〕

\*朝、お子さんを送ってきたときに、**各クラスからお布団をちゅうりっぷ組へ必ず移動してください。**(職員はできませんので各自でお願いします)

\*お迎えの時、家庭に持ち帰ってシーツの洗濯等お手入れをお願いします。雨等で持ち帰らない場合は、お手数ですが各自で保育室のほうへ返却をお願いします。

〔午後のおやつについて〕

\*15:00のおやつは1回60円です。月末に集計し、延長保育料と共に翌月徴収させていただきます。

〔着替え等について〕

\*土曜日の午睡は洋服が汚れている場合のみ着替え、基本的には洋服で寝ますのでパジャマは必要ありません。

\*未満児はオムツ、(お尻の下に敷くタオル)、エプロン、口拭きタオル等も当日用に持ってきてください。

〔連絡帳について〕

\*0才児はミルクの量等の記録がありますので記入します。

\*1才児以上の連絡は口頭でしますので当日の連絡ノートの記入はしません。

健康チェックカードは確認させていただきますので、ご提出をお願いします。

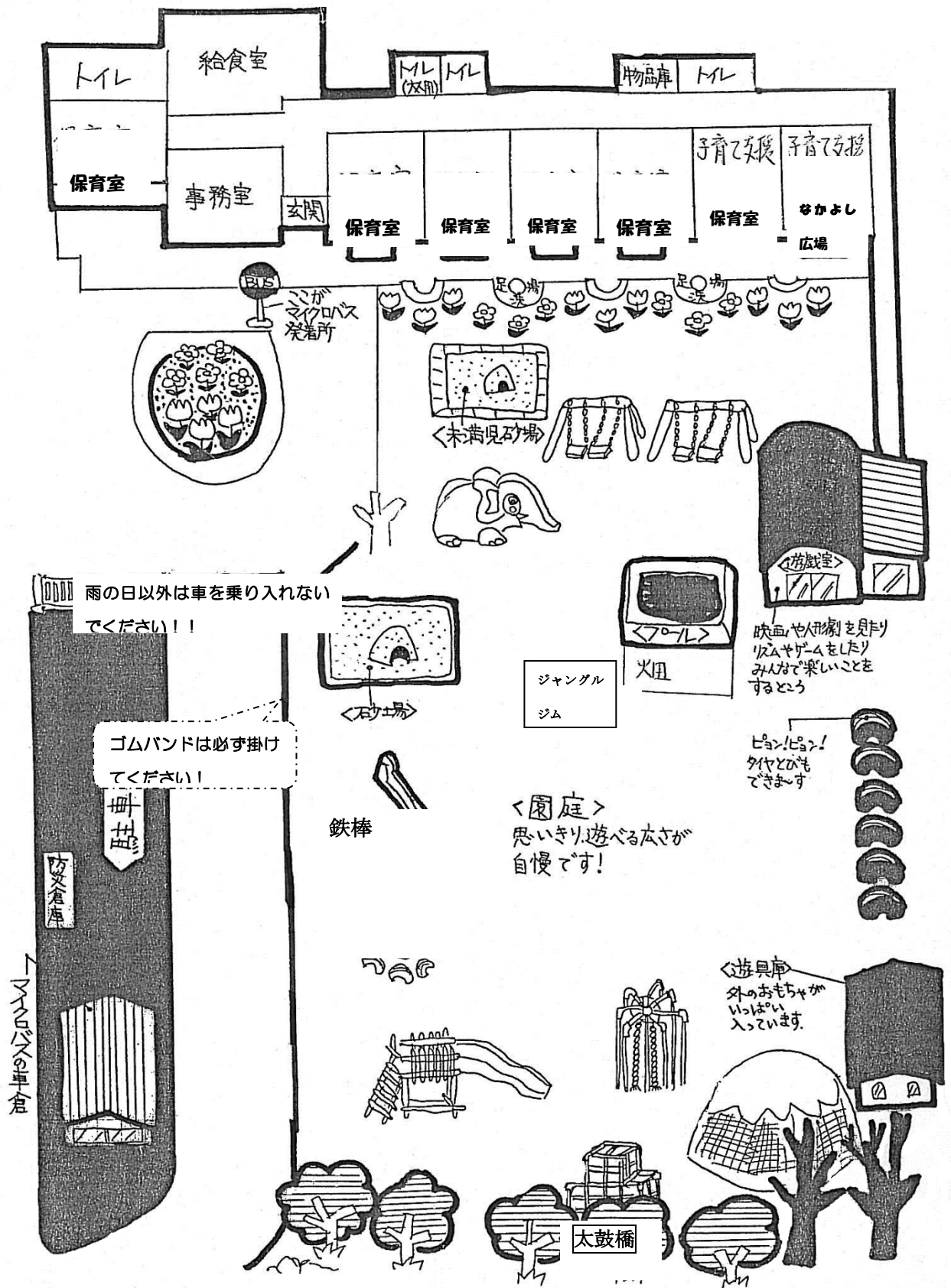
ご用意いただくもの

項 目	0歳	1歳	2歳	3歳	4歳	5歳
<b>◆昼寝用布団</b> 掛け布団、敷き布団(カバー付き)、毛布(夏はタオルケット) (必要な子はおねしょパット)、枕は不要です。 ※大人用、ジュニア用サイズは避けてください。 ※掛、敷共に2つ折にして、折り畳んで見えるところに名前をつけると、沢山ある中から探すのに便利です。	○	○	○	○	○	○
<b>◆パジャマ、パジャマ袋</b> (月曜から金曜日まで使います) ※袋はサイズが小さいと一人で出し入れが難しいようです。 ※名前は見やすい場所に大きく書いて、ひもは短めにしてください。				○	○	○
<b>◆着替え</b> ※2・3組は、用意してください。 (汚した時は翌日替えを持たせてください。) ※季節ごとに入れ替えをお願いします。 ※脱いだジャンパーはフックにかける為、さげひもを縫いつけてください。	○	○	○	○	○	○
<b>◆短パン</b> (リズムや泥んこ、運動遊び用) ※ジャージ素材の半ズボン				○	○	○
<b>◆汚れ物・持ち帰り用ビーチバック</b> ※水分がしみ出ないもの。 ※毎日持たせてください	○	○	○	○	○	○
<b>◆レジ袋 4~5枚</b> ※着替えと一緒にカゴに入っていると便利です。				○	○	○
<b>◆口拭きタオル</b> ※乾いたお絞りタオル・・・毎日3枚使用	○	○	○			
<b>◆食食用エプロン</b> タオルで作るエプロン ※毎日3枚使用 ※ポケットを付けてください。	○	○	○			
<b>◆クリアケース</b> A3サイズ程度 ※使用したエプロン、口拭きタオルを入れます。 ※毎日使用します。	○	○	○			
<b>◆オムツ・おしり拭き用ウェットティッシュ、お尻に敷くタオル</b> ※オムツの前部分に大きく名前をつけてください。 ※感染症予防のため、お尻の下に敷くタオルをご用意ください。 (大き目のハンドタオル2~3枚) ※オムツは、保育所で処分します。	○	○	○			
<b>◆手拭タオル・・・2枚</b> ※さげひもを付けてください。 ※感染症予防のため毎日持ち帰ります。翌日洗濯済みのものを持たせてください。	○	○	○	○	○	○

後半段々使わなくなってきました

項 目		0歳	1歳	2歳	3歳	4歳	5歳
◆コップ袋 ※一人で出し入れしやすいサイズ ※名前は見やすい場所に大きく書いてください。					○	○	○
◆歯ブラシ、コップ（3歳児は6月より使用） ※消えないように名前を付けてください。 ※袋に入れて持ち帰ります。毎日洗って持たせてください。 ※歯ブラシのキャップ、歯磨き粉は不要です。					○	○	○
◆絵本袋 約30cm×40cm（生地はしっかりした素材が勧めです） ※主に絵本の貸出日と希望購入図書配布日に使います。					○	○	○
◆通園かばん（リュックサックは不向きです） ※特に指定はありませんが、連絡帳、お弁当、コップ、タオル等が入る大きさの物をご用意ください。 ※キーホルダーやお守りは付けないでください。					○	○	○
◆上靴 ※避難時にも使用するため、年間を通じてご用意ください。				○	○	○	○
◆弁当箱、弁当袋、箸、箸箱（お箸だけが入るものにしてください）					○	○	
◆弁当箱、弁当を包むハンカチ、箸、箸箱							○
頂きたい物	◆雑巾・・・年間4枚	○	○	○	○	○	○
	◆ティッシュペーパー・・・4箱 ※年度当初2箱、冬季2箱を集めます。	○	○	○	○	○	○
	◆レジ袋 ※約縦50cm×横30cm 50枚	○	○	○			
購入して頂きたい物	◆引渡しカードケース ※汚れ、紛失等で買い替え希望の時は申し出てください。	○	○	○	○	○	○
	◆名札 ※4・5月使用します。以降ご家庭で保管してください。				○	○	○
	◆カラー帽子（持ち上がりで使用） ※取り外し不可		○	○	○	○	○
	◆クレヨン16色				○	○	○
	◆整理箱	○	○	○	○	○	○
	◆防災ずきん ※ご家庭で用意して頂いても良いです。				○	○	○
◆3.4.5歳の連絡帳（大学ノートA6サイズ） ※2冊目からはA6サイズを個人でご用意ください。 ※自分の物が分かるように、布カバーと手紙を挟むための平ゴムを用意してください。					○	○	○

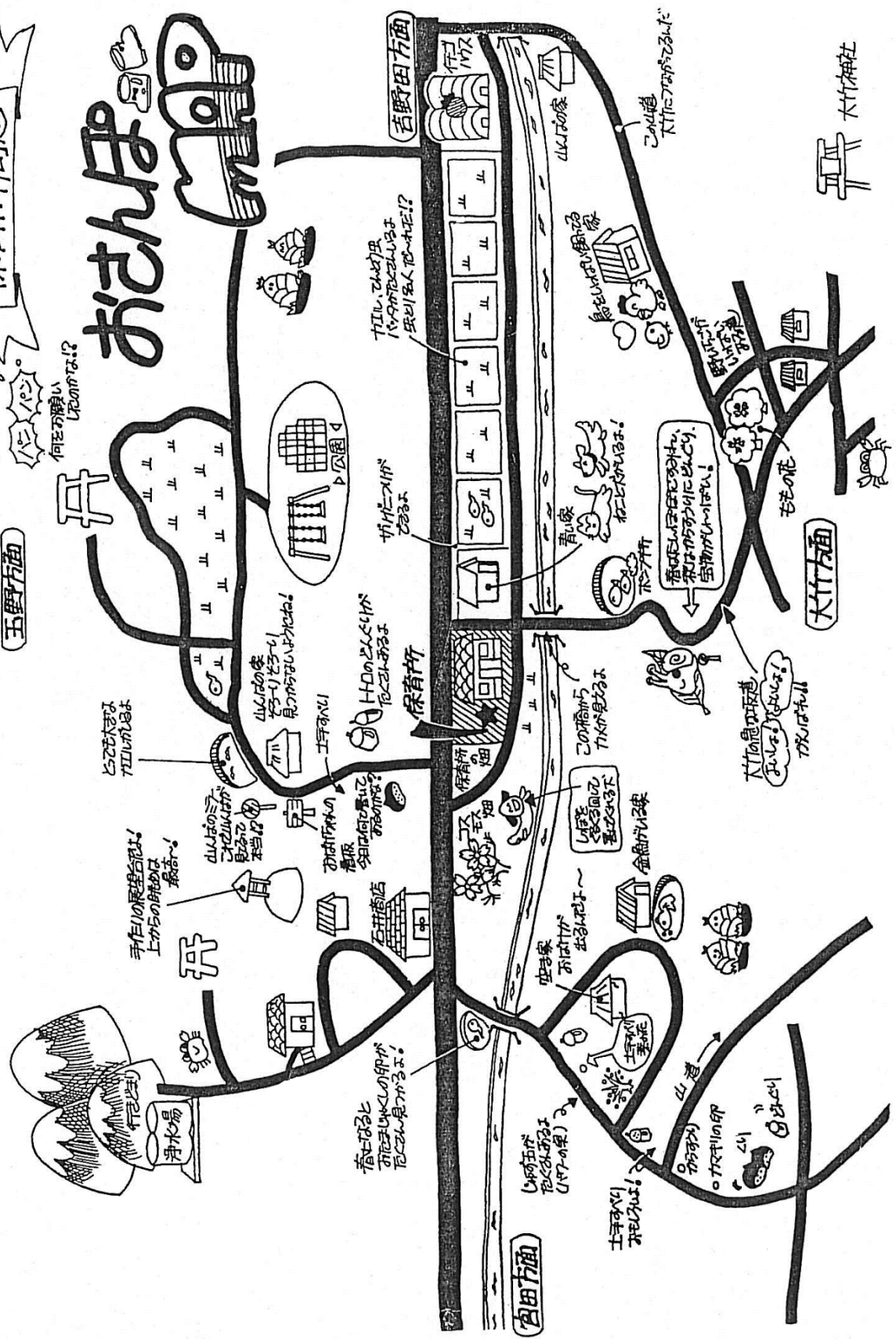
# 園舎の見取り図



保育所周辺

玉野方面

# おさんぽ



何ぞの楽しい花のかな?

開

山いぼの家

山いぼの公園

山いぼの家

山いぼの公園

山いぼの家

山いぼの公園

山いぼの家

山いぼの公園

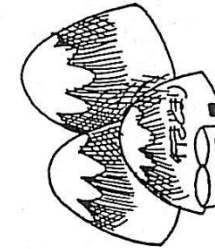
山いぼの家

山いぼの公園

山いぼの家

山いぼの公園

山いぼの家



山いぼの家

山いぼの公園

山いぼの家

山いぼの公園

山いぼの家

山いぼの公園

山いぼの家

山いぼの公園

山いぼの家

山いぼの公園

山いぼの家

山いぼの公園

山いぼの家

山いぼの公園

山いぼの家

山いぼの公園

山いぼの家

山いぼの公園

山いぼの家

山いぼの公園

山いぼの家

山いぼの公園

山いぼの家

山いぼの公園

山いぼの家

山いぼの公園

山いぼの家

山いぼの公園

山いぼの家

山いぼの公園

山いぼの家

山いぼの家

山いぼの公園

山いぼの家

山いぼの公園

山いぼの家

山いぼの公園

山いぼの家

山いぼの公園

山いぼの家

山いぼの公園

山いぼの家

山いぼの公園

山いぼの家

山いぼの公園

山いぼの家

山いぼの公園

山いぼの家

山いぼの家

山いぼの公園

山いぼの家

山いぼの公園

山いぼの家

山いぼの公園

山いぼの家

山いぼの家

山いぼの公園

山いぼの家

山いぼの公園

山いぼの家

山いぼの公園

山いぼの家

山いぼの公園

山いぼの家

山いぼの公園

山いぼの家

山いぼの公園

山いぼの家


山いぼの公園

山いぼの家

山いぼの公園

山いぼの家

## ご意見・ご要望を受けつけています



子ども達を育てていくなかで、保育所と家庭が協力すること、話し合えることは大切だと考えています。

保育所や保育のことで気づいたこと、悩んでいることがありましたら、お伝えください。

子ども達のために、より質の高い保育を提供できるように努めていきます。

