



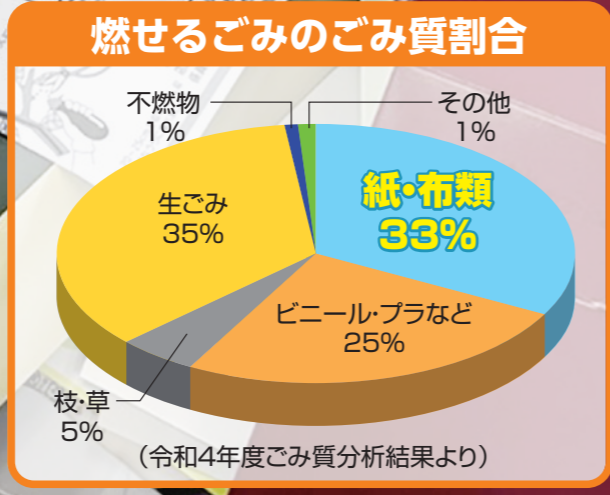
～ごみ減量・資源化特集号～

編集・発行／袖ヶ浦市廃棄物対策課 〒299-0265 袖ヶ浦市長浦580-5 ☎0438-63-1881 FAX0438-62-2820

袖ヶ浦市ホームページ  
https://www.city.sodegaura.lg.jp/



雑がみについて  
知りたいガウ!



「雑がみ」について特集します。  
市では、新聞紙・段ボール・紙パック・雑誌以外の資源になる紙類を「雑がみ」としています。排出方法としては、その他の紙布類と同じく、ごみステーションで資源物の日に収集しているだけでなく、市役所本庁、長浦・平川行政センターに「雑がみ回収BOX」を設置し、いつでも「雑がみ」を出すことが出来ます。皆さまも今日から、雑がみの分別に挑戦してみましょ。皆さんのページでは、身の周りにある「雑がみ」について見てみましょう。

燃せるごみの約33%が紙布類?!  
袖ヶ浦クリーンセンターにて収集されている燃せるごみの内訳を調査したところ、なんと約33%が紙布類でした。市では、紙布類を燃せるごみではなく、資源物として排出することをお願いしており、紙布類は、収集後に資源化事業者に売却することで、再資源化を行っています。資源物を再資源化することによって、燃せるごみの量を減らすだけでなく、CO<sub>2</sub>の排出量やごみ処理費用の削減にもつながります。

フードドライブにご協力ください!

「もったいない」を「ありがとう」に

食品ロス削減の取り組みとして、フードドライブを期間限定で実施します。皆様のご家庭などで余っている食品などを是非お持ち寄りください。

フードドライブとは?

家庭で余っている食べきれない食品を持ち寄り、食の支援を必要としている人(生活困窮者など)に無償で提供する活動で、「もったいない」を「ありがとう」に変える取り組みです。

回収された食品は、生活困窮者や子ども食堂、福祉施設などに届けられます。



日時 令和6年2月1日(木)～2月29日(木)  
設置場所 市役所 北庁舎1階 地域福祉課前

- ◎ 受付できるもの
- ・穀類(お米、麺類、小麦粉等)
  - ・保存食品(缶詰、瓶詰等) ・乾物(のり、豆等)
  - ・調味料各種 ・食用油 ・インスタント食品
  - ・レトルト食品 ・飲料(ジュース、お茶等)
  - ・ギフトパック(お歳暮、お中元等) ・お菓子 など

- ✕ 受付できないもの
- ・賞味期限が明記されていないもの(お米、砂糖など賞味期限のないものは可)
  - ・賞味期限が残り2か月を切っているもの
  - ・開封されているもの ・アルコール類
  - ・冷蔵、冷凍食品、生鮮食品 ・常温で保存ができないもの
  - ・手作り品 ・日本語表記がないもの



フードドライブのページ

子ども服のリユースイベントを実施します

「ガウラの古着屋さん」

昨年の6月・10月に開催され、ご好評いただきました「ガウラの古着屋さん」が期間限定でオープンします!

市民の皆様から寄贈いただきました子ども服やベビー用品等を無料でお持ち帰りいただけます。

期間中はリユース品の寄贈も受け付けておりますので是非お持ち込みください。

ガウラ店長が皆様をお待ちしております!

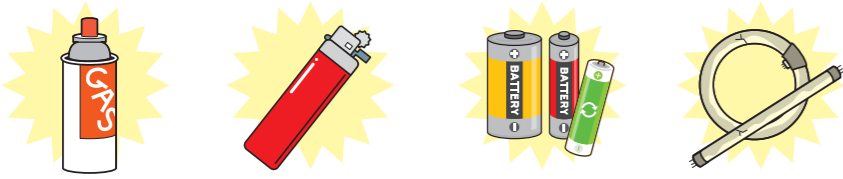


ガウラの古着屋さんのページ

会場 袖ヶ浦クリーンセンター2階  
期間 令和6年2月5日(月)～2月16日(金) (土日祝除)  
時間 9:00～11:30、13:00～16:00  
※リユース品の寄贈は1月22日(月)から受け付けています。  
対象リユース品  
・子ども服(0歳～小学生程度)  
・子ども用おもちゃ・絵本  
・ベビー用品(口に入れるものは不可)  
・制服(市内保育園・幼稚園・中学校のもの)  
対象者 市内在住者  
費用 無料  
その他 持ち帰れる点数は1人当たり1日10点まで  
期間中は何度来場していただいてもかまいません。  
イベント詳細はホームページをご覧ください。



# 有害ごみの出し方、本当に合ってる…？



適切に分別しないと、トラブルにつながる「有害ごみ」…。袖ヶ浦クリーンセンターでも有害ごみが原因で火災が発生しています。今一度、有害ごみの分別について見直してみませんか？

- ・スプレー缶→使い切ってからレジ袋もしくは透明な袋へ(穴はあけないでください)。
- ・ライター→使い切ってからレジ袋もしくは透明な袋へ
- ・蛍光灯・電球→購入時の箱などに入れて保護をしてからごみステーションへ
- ・水銀体温計→割れないように新聞紙などで包み、レジ袋もしくは透明な袋へ
- ・ビデオ・カセットテープ→ケースから出し、レジ袋もしくは透明な袋へ
- ・電池・ボタン電池→透明な袋へ、未使用品はテープ等で絶縁して下さい。

有害ごみは毎月第4週目の燃せないごみの日にごみステーションに出すことができます。  
※第4〇曜日ではありませんので、間違えないよう、ご注意ください。  
毎年3月ごろにお配りしているごみカレンダーを確認していただくのが確実です。



4/27と12/15にクリーンセンターでも有害ごみが原因で火災が発生

2024 2月 FEB.

日	月	火	水	木	金	土
				1	2	3
4	5	6	7	8	9	10
11	12	13	14	15	16	17
18	19	20	21	22	23	24
25	26	27	28	29		

ごみカレンダーのダウンロードはこちらから→

# 雑がみ分別の達人になろう！

これまで雑がみを燃せるごみとして出していた方も、分別方法を学んで雑がみ分別の達人になろう！

## 身近にある雑がみは何があるだろう



パンフレットやチラシ

ホチキスの針は付けたままでOK!

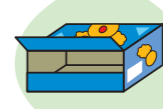
学校等で配布されたプリント類



封筒やメモ用紙



トイレトペーパーの芯



お菓子など商品の空き箱



日用品等の紙袋

## リサイクルできない紙を取り除こう


### ✓ 汚れが付いていないか確認しよう

ピザが入っていた箱など、汚れや油が染み付いたものはリサイクルできません。



### ✓ においがついていないか確認しよう

洗剤や線香が入っていた箱など、においが付いた雑がみはリサイクルできません。



### ✓ 加工された紙が確認しよう

カーボン紙や感熱紙など特殊な加工がされているもの、手でちぎれないような紙はリサイクルできません。



### ✓ その他

- ・防水加工の紙 (紙コップ、紙皿)
- ・圧着はがき (公共料金の通知など)
- ・半紙、和紙、障子紙
- ・感熱性発泡紙 (点字の印刷物)
- ・金紙・銀紙
- ・3Dプリンター用紙

### 雑がみの便利な出し方を紹介

紙袋に雑がみを入れていただくことでばらけずに出せます。




不要な雑誌やカタログの間に雑がみを挟んで、まとめてひもで縛って出すこともできます。



### 雑がみリサイクル袋の作り方

[必要材料]  
・広報紙や新聞紙など2枚 (同サイズの紙であればOK)  
・のり・定規・ペン



## 食品ロスなんてもったいない!

## おいしく食べてSDGs★

### 食品ロスとは？

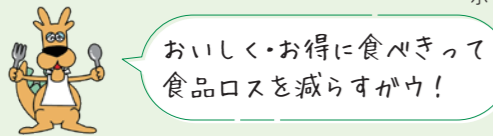
食品ロスとは、まだ食べられるのに捨てられている食べ物のことです。

日本では1年間で約523万トンの食品ロスが発生していると推計されています(令和3年度推計値)。日本人1人あたりに換算すると、毎日、お茶碗1杯分(約114g)を捨てている計算になります。

### チャレンジ! 食品ロスを抑える一工夫

<p>ニンジンや大根の皮</p> <p>炒めてきんぴらに!</p>	<p>ブロッコリーの芯</p> <p>薄く切って野菜炒めに!</p>
<p>魚の骨</p> <p>油で揚げて骨せんべいに!</p>	<p>残った食パン</p> <p>卵液につけ、焼いてフレンチトーストに!</p>

クックパッド「消費者庁のキッチン」に食品ロスを削減できるレシピが掲載されていますので、食品ロス削減にチャレンジしてみましょう。



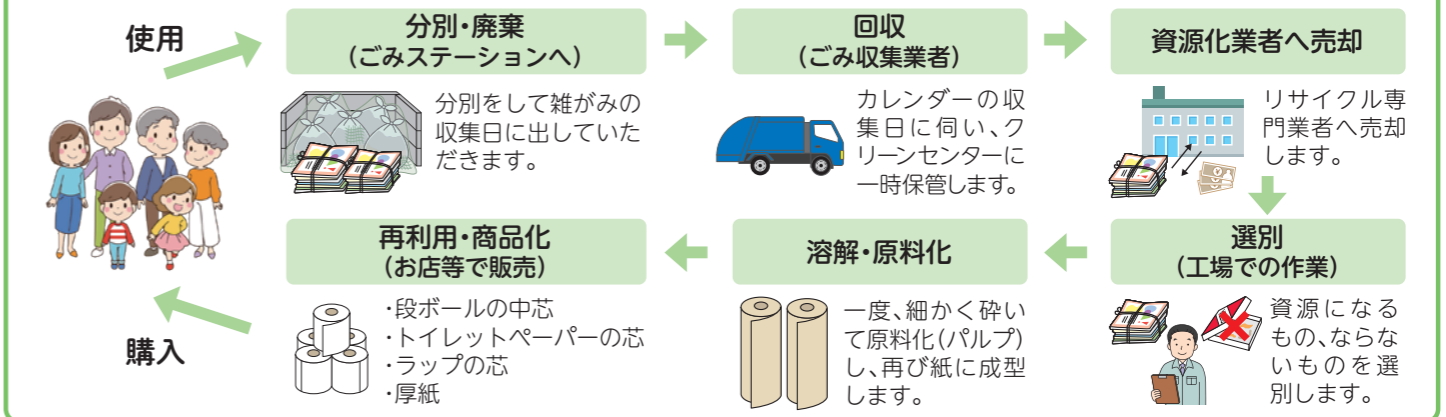
## 使用済み小型家電をリサイクル!

家庭で使用された小型家電がどのような経路で処理され、再び皆さまの手に戻るのか一緒に見てみましょう。



このように、家庭や事業者がそれぞれの役割を果たすことで、資源は循環します。再生利用により廃棄物の発生を抑制し、SDGsを目指しましょう!

## 雑がみのリサイクルを見てみよう



Q1 収集日が雨でも雑がみは出せる?  
A 雨の日には出すことができません。雑がみが濡れていると資源にはできませんので翌週に出してください。

Q2 個人情報が入ったものは出しても大丈夫?  
A 個人情報が気になる場合は個人情報を塗りつぶしたり、切り取ったりして、雑がみとして出してください。