

袖ヶ浦市 危険物審査基準



袖ヶ浦市消防本部

SODEGAURA FIRE DEPT

目次

第1章 総則.....	1
1 目的.....	1
2 用語.....	1
3 運用上の留意事項.....	1
第2章 事務処理に関する基準.....	2
第1節 危険物製造所等の定義等.....	2
第1 製造所等の定義.....	2
1 製造所.....	2
2 貯蔵所.....	3
3 取扱所.....	3
第2 製造所等の最大貯蔵数量及び取扱数量の算定.....	6
1 製造所.....	6
2 一般取扱所.....	9
3 移送取扱所.....	10
4 屋内貯蔵所及び屋外貯蔵所.....	10
5 屋外タンク貯蔵所、屋内タンク貯蔵所、地下タンク貯蔵所、簡易タンク貯蔵所及び 移動タンク貯蔵所.....	10
6 給油取扱所.....	10
7 販売取扱所.....	10
第3 製造所等ごとの申請区分.....	11
1 製造所及び一般取扱所.....	11
2 屋内貯蔵所.....	11
3 屋外タンク貯蔵所.....	11
4 屋内タンク貯蔵所.....	12
5 地下タンク貯蔵所.....	12
6 簡易タンク貯蔵所.....	12
7 移動タンク貯蔵所.....	12
8 屋外貯蔵所.....	12
9 給油取扱所.....	13
10 販売取扱所.....	13

1 1 移送取扱所.....	13
第4 製造所等の相互における配管の区分.....	15
第2節 設置又は変更許可申請等.....	17
1 許可に関する基本的事項.....	17
2 申請、手続きの流れ.....	19
3 申請に係る標準処理期間の基準.....	20
4 申請様式.....	21
5 添付書類.....	21
6 変更許可申請の不要な変更について.....	33
第3章 製造所等の位置、構造及び設備の技術上の基準.....	34
第1節 製造所等の共通基準.....	34
1 製造所等の位置◆.....	34
2 施設内配置◆.....	34
3 保安距離.....	36
4 保有空地.....	37
5 標識及び掲示板.....	40
6 建築物の構造等.....	41
7 屋根の構造.....	44
8 液状の危険物を取り扱う建築物の床.....	44
9 採光、照明の設備.....	44
10 換気設備及び自動強制排出設備.....	45
1 1 屋外設備の囲い等.....	47
1 2 圧力計及び安全装置.....	48
1 3 電気設備の技術基準.....	49
1 4 避雷設備.....	49
1 5 危険物を取り扱う配管.....	49
第2節 製造所及び一般取扱所の基準.....	54
1 製造所及び一般取扱所に係る基準.....	54
2 20号タンクの基準.....	57
3 一般取扱所の規制範囲.....	61
4 特殊な位置及び対象の一般取扱所の特例.....	64
5 危政令第19条第2項の一般取扱所.....	66

6	研究施設の一般取扱所◆	69
7	防火設備（散水設備）◆	72
第3節 屋内貯蔵所の基準		73
1	平家建の独立専用建築物の屋内貯蔵所	73
2	平家建以外の独立専用建築物の屋内貯蔵所	74
3	他用途を有する建築物に設置する屋内貯蔵所	75
4	特定屋内貯蔵所	75
5	高引火点危険物の屋内貯蔵所	75
6	タンクコンテナに収納して貯蔵する場合の基準	75
7	リチウムイオン蓄電池のみを貯蔵する屋内貯蔵所の基準	76
第4節 屋外タンク貯蔵所の基準		77
1	タンクの容積の算定	77
2	保安距離	77
3	敷地内距離	77
4	保有空地	78
5	標識及び掲示板	78
6	タンクの構造	78
7	耐震、耐風圧構造	79
8	タンク放爆構造	81
9	タンク底板以外の錆び止め塗装	82
10	タンク底板の防食措置	82
11	通気管等	83
12	自動表示装置	83
13	注入口	84
14	ポンプ設備	85
15	弁	85
16	水抜管	86
17	配管及び可撓管継手	86
18	避雷設備	87
19	防油堤	87
20	保温材	90
21	タンクの散水設備	90
22	保安検査及び内部点検	90

2 3 屋外貯蔵タンク等の変更の工事に係る完成検査前検査等早見表.....	92
第5節 屋内タンク貯蔵所の基準.....	93
1 タンク専用室内の間隔.....	94
2 貯蔵量.....	94
3 タンク専用室の危険物流出防止構造.....	94
4 床の構造.....	94
第6節 地下タンク貯蔵所の基準.....	95
1 タンクの容積の算定.....	95
2 タンクの構造.....	95
3 タンクの位置.....	98
4 タンク室の構造.....	98
5 タンク室省略工事（2重殻タンクの直接埋設方式）.....	101
6 砕石基礎.....	106
7 タンクの頂部と地盤面との間隔.....	106
8 タンク外面の保護.....	106
9 通気管.....	106
10 計量装置.....	106
11 ポンプ設備.....	106
12 配管.....	107
13 漏えい検査管.....	107
14 地下貯蔵タンクのマンホール.....	108
15 二重殻タンクの地下貯蔵タンク.....	108
16 漏れ防止構造の地下貯蔵タンク.....	110
第7節 簡易タンク貯蔵所の基準.....	111
1 施設区分.....	111
2 同一品質の危険物.....	111
3 固定方法及び地盤面.....	111
4 屋内に設ける簡易貯蔵タンク.....	111
5 通気管.....	111
第8節 移動タンク貯蔵所の基準.....	112
1 移動タンク貯蔵所の基準.....	112
2 積載式移動タンク貯蔵所の基準.....	112
3 給油タンク車.....	113

4 アルキルアルミニウム等又はアセトアルデヒド等の移動タンク貯蔵所	114
第9節 屋外貯蔵所の基準	115
1 保安距離	115
2 設置場所	115
3 さく等	115
4 保有空地	115
5 標識及び掲示板	115
6 架台	115
7 塊状の硫黄専用の屋外貯蔵所	115
8 引火性固体、第一石油類又はアルコール類の屋外貯蔵所	116
9 タンクコンテナに収納して貯蔵する場合の基準	116
第10節 給油取扱所の基準	118
第1 屋外営業用給油取扱所	118
1 給油取扱所の位置	118
2 危険物の取扱最大数量	118
3 屋外給油取扱所であるための条件	118
4 給油空地	119
5 注油空地	121
6 空地の舗装	122
7 滞留・流出防止措置	122
8 タンク	125
9 配管	127
10 固定給油設備及び固定注油設備	127
11 建築物の用途及び面積	129
12 建築物の構造等	131
13 防火塀	133
14 ポンプ室等	136
15 附随設備	137
16 附随設備以外の設備等	140
17 その他	142
第2 屋内営業用給油取扱所	144
1 屋内給油取扱所の定義	144

2 共通基準.....	145
3 二方が開放されている屋内給油取扱所.....	147
4 一方のみが開放されている屋内給油取扱所.....	149
5 上部に上階を有する屋内給油取扱所.....	149
第3 特殊給油取扱所.....	153
1 自家用給油取扱所.....	153
2 圧縮天然ガス等充てん設備設置給油取扱所.....	154
3 圧縮水素充填設備設置給油取扱所.....	154
4 メタノール等の給油取扱所.....	154
5 顧客に自ら給油等をさせる給油取扱所.....	155
第11節 販売取扱所の基準.....	157
1 共通事項.....	157
2 第1種販売取扱所.....	157
3 第2種販売取扱所.....	158
第12節 移送取扱所の基準.....	159
1 移送取扱所に該当するもの.....	159
2 移送取扱所に該当しないもの.....	159
3 配管の有害な伸縮を吸収する措置.....	159
4 フランジ接合部の措置.....	160
5 溶接.....	160
6 配管等の加熱及び保温のための設備.....	160
7 地下埋設.....	160
8 道路下埋設.....	160
9 地上設置.....	161
10 道路横断埋設配管.....	161
11 漏えい拡散防止措置.....	161
12 耐圧試験.....	161
13 運転状態の監視装置.....	161
14 警報設備.....	161
第13節 消火設備、警報設備及び避難設備.....	162
第1 消火設備.....	162
1 消火困難性の区分.....	162

2	消火設備の設置の区分	163
3	その他の留意事項	165
第2	警報設備	169
1	警報設備の設置の区分	169
2	警報設備の技術上の基準	169
第3	避難設備	171
1	避難設備の設置の区分	171
2	避難設備の技術上の基準	171
第4章	電気設備等の基準	172
第1	電気設備の基準	172
1	防爆構造の適用範囲	172
2	可燃性蒸気の滞留するおそれのある場所等	172
3	電線工事	173
4	非防爆エリアの設定等	175
第2	<u>非防爆携帯型電子機器の利用について◆</u>	177
1	使用できる非防爆携帯型電子機器の範囲	177
2	非防爆携帯型電子機器を利用できる環境	177
3	ガス検知器の要件	177
4	非防爆携帯型電子機器を使用する場合の留意事項	178
5	緊急時の対応措置	178
6	使用に係る管理体制、教育	178
7	予防規程への反映	178
第3	電気防食の基準	179
1	電気防食施工の適用範囲	179
2	システムの選定	181
3	流電陽極方式における電気防食機器の選定	181
4	電気防食機器の設置	183
5	システムの保持	185
6	過防食による悪影響を生じない範囲内	186
7	標識	186

第5章 その他.....	187
1 小規模危険物施設の定期点検◆.....	187
2 設置、大規模工事時の審査表◆.....	187
3 危険物施設の消防用設備関係の届出.....	187
4 申請区分の判断基準.....	187
小規模危険物施設定期点検表.....	188
危険物製造所・一般取扱所審査表.....	189
消防用設備等に係る届出等に関する運用について.....	193
製造所等において行われる変更工事に係る取扱いについて.....	200

第1章 総則

1 目的

この基準は、消防法（昭和23年法律第186号。以下「法」という。）、消防法施行令（昭和36年政令第37号。以下「施行令」という。）、消防法施行規則（昭和36年自治省令第6号。以下「施行規則」という。）、危険物の規制に関する政令（昭和34年政令第306号。以下「危政令」という。）、危険物の規制に関する規則（昭和34年総理府令第55号。以下「危規則」という。）、危険物の規制に関する技術上の基準の細目を定める告示（昭和49年自治省告示第99号。以下「危告示」という。）、袖ヶ浦市火災予防条例（昭和46年条例第80号。以下「条例」という。）、袖ヶ浦市危険物の規制に関する規則（昭和48年規則第11号。以下「規則」という。）に定める危険物規制事務を統一的に処理するため、必要な事項を定めることを目的とする。

2 用語

この基準における用語の意義は、法、施行令、施行規則、危政令、危規則、危告示、条例、規則に準ずる。また、この基準に適用する日本産業規格（以下「JIS」という。）は、当該JISの最新のものとす。

その他、本基準に使用する法令名等の略称は、次のとおりである。

- (1) 「建基法」とは、建築基準法（昭和25年5月24日法律第201号）をいう。
- (2) 「建基令」とは、建築基準法施行令（昭和25年11月16日政令第338号）をいう。
- (3) 「建基則」とは、建築基準法施行規則（昭和25年11月16日建設省令第40号）をいう。
- (4) 「技術上の基準」とは、法第10条第4項の位置、構造及び設備の技術上の基準をいう。
- (5) 「石災法」とは、石油コンビナート等災害防止法（昭和50年12月17日法律第84号）をいう。

3 運用上の留意事項

この基準は、各法令の運用解釈、取扱いなどの法令基準に基づくものに加え、危険物施設の事故事例等に係る知見及び技術的背景等から、危険物施設の貯蔵又は取扱いの方法等に応じた安全対策を向上させるために本消防が付加した行政指導事項を含むものである。

これらの指導事項（基準内は下線及び◆で表示）については、危険物施設の安全性向上のために相応の効果があるものとして定めたものではあるが、危険物施設の関係者等に義務を課すものではなく、事業者の任意の協力による実現を前提とするものである。

なお、各項目のタイトルが下線及び◆表示となっているものについては、その項目すべてが指導事項となる。

第2章 事務処理に関する基準

第1節 危険物製造所等の定義等

第1 製造所等の定義

指定数量以上の危険物を貯蔵し、又は取り扱う施設は「製造所」、「取扱所」、「貯蔵所」に分類される。各製造所等の定義は、次によるものとする。

1 製造所

製造所とは、危険物を製造するため、1日において指定数量以上の危険物を取り扱う建築物その他の工作物及び場所（保有空地を含む。）並びにこれに付属する設備を含むものであって、法第11条第1項の規定により市町村長等の許可を受けたものである。（昭和34年国消甲予発第17号）

したがって、最初に用いる原料が危険物であるか非危険物であるかを問わず、種々の作業工程を経て製造された最終製品が危険物である対象物をいうものであり、その規制範囲は次のとおりとする。

なお、希釈や混合、濃縮等の単純な加工（化学的変化を伴わないもの）を目的とするものは製造所に該当せず、一般取扱所として取り扱うこと。

(1) 1棟の建築物の中で危険物の製造工程が完結している場合は、原則としてその棟全体を一の製造所として規制すること。

なお、1棟の中に2以上の製造工程がある場合又は製造工程と一般取扱所に係る工程が混在する場合であっても、一の製造所として規制するものであること。

(2) 製造工程が2棟以上の建築物にわたる場合は、原則として、その棟ごとに一の製造所として規制すること。ただし、同一敷地内で製造工程上不可分のつながりがあり、かつ、いずれの棟においても危険物の貯蔵、取扱いがある場合は、一の危険物製造所として規制することができる。

(3) 建築物のない製造施設又は建築物と屋外プラントの両方を有する製造施設にあつては、一の製造工程をもって、一の製造所として規制するものであること。

(4) 製造所から排出される可燃性ガス又は粉塵等を除去する公害防止設備等は、製造所の付属設備として規制すること。ただし、当該設備が製造所の保有空地（危政令第9条第1項第2号）外に設置され、火災予防上支障ない位置に設置する設備にあつては独立した設備として取り扱うことができる。

【製造所の例】

ア 化学反応により危険物を製造する施設

イ 精製分留して危険物を製造する施設

2 貯蔵所

貯蔵所とは、指定数量以上の危険物を貯蔵する目的をもって、法第 11 条第 2 項により許可を受け、同条第 5 項により基準に適合すると認められた場所をいい、建築物等を指すものである。

貯蔵所は、屋内貯蔵所、屋外タンク貯蔵所、屋内タンク貯蔵所、地下タンク貯蔵所、簡易タンク貯蔵所、移動タンク貯蔵所又は屋外貯蔵所に区分される。

具体的には、屋内タンク貯蔵所の場合はタンク専用室ごとに、地下タンク貯蔵所の場合は、隣接し一体性を有する一群の地下タンクが、また、屋外タンク貯蔵所の場合はタンク一基ごとに、それぞれの貯蔵所となる。よって、屋内タンク貯蔵所及び地下タンク貯蔵所においては、個々のタンク容量が指定数量未満であっても、タンク専用室ごと又は一群の地下タンクごとの容量総計が指定数量以上となる場合は、貯蔵所として規制されるものであること。

この場合において、当該タンクに危険物を受け入れる行為は、当該タンクの貯蔵に伴う取扱いとする。

また、貯蔵に伴う取扱い行為と認められる範囲を超えない限り、容器に収納されている危険物を他の容器等に移し替える行為を行うことができる。（昭和 37 年自消丙予発第 44 号、昭和 52 年消防危第 71 号、平成 2 年消防危第 105 号）

3 取扱所

取扱所とは、危険物の製造以外の目的で指定数量以上の危険物を取り扱うため法第 11 条第 2 項により許可を受け、同条第 5 項により基準に適合すると認められた場所をいい、取扱形態により、給油取扱所、販売取扱所、移送取扱所、一般取扱所に区分される。

なお、一般取扱所とは、給油取扱所、販売取扱所、移送取扱所に該当しないものであって、危政令第 19 条第 2 項により、類型化されるもののほか、次のような施設をいう。

- (1) 栈橋等の一般取扱所とは、危険物を船舶等へ荷受け又は荷卸しする栈橋、岸壁等の施設のうち、移送取扱所以外の施設をいう。（昭和 49 年消防予第 63 号）なお、屋外タンク貯蔵所等、貯蔵タンクへの配管による荷受けのみの場合は、貯蔵に伴う取扱いとして、各貯蔵所の付属施設として取り扱う。
- (2) 油分離装置の一般取扱所とは、油を含んだ廃液等から油を分解する施設をいう。
- (3) ガスホルダーの一般取扱所とは、危険物をシール剤として用いるガスタンクをいう。
- (4) 動植物油タンクに付属する注入設備等の一般取扱所とは、指定可燃物となる動植物油類タンクに注入する施設又は当該タンクから送油する施設をいう。
- (5) 非危険物を製造する一般取扱所とは、危険物を原料、中間体、添加剤等として、非危険物を製造する施設をいう。また、最終製造品が危険物であっても、危険物を希釈、混合させる単純な物理変化のみで取り扱うものについては、一般取扱所として規制する。

(6) 屋外における仮置き的一般取扱所とは、製油所、油槽所等でドラム缶充てん作業等から出荷までの過程で、屋外において危険物を容器入りのまま仮置きの状態で取り扱う施設をいう。ただし、貯蔵を目的とするものを除く。

(7) ナトリウム・硫黄電池を設置する一般取扱所とは、第3類ナトリウム及び第2類硫黄がユニットとして内蔵され、両者のイオン移動により充放電を行うもので、一定の安全性能を有する施設をいう。

(8) 危政令第27条第6項第4号ロただし書の規定により、移動貯蔵タンクから容器に引火点40度以上の第4類の危険物を詰替える場合において、同一の場所で1日に取り扱う量が指定数量以上となる場所をいう。

また、危政令第19条第2項に規定する一般取扱所であって建築物の一部又は屋内の設備を一般取扱所として規制するもの（以下「部分規制の一般取扱所」という。）以外は、原則として屋内に設置するものは1棟、屋外に設置するものは1工程をもって一の一般取扱所として規制すること。

一般取扱所の許可単位は、製造所と同様危険物の取扱いが客観的に一連の行為であること、他の施設から独立性があること及び災害時の影響等を考慮し総合的に判断する必要があること。

【一般取扱所の例】

ア 危険物を消費する施設

(ア) 危険物を原料として反応工程を経て非危険物を製造する施設

(イ) 危険物を希釈・混合し非危険物とする混合設備

(ウ) ボイラー等で危険物を消費する設備

(エ) 危険物を原料に発電を行う設備

イ 危険物を加温する施設

(ア) 加熱炉等

(イ) ドラム加温庫

ウ 危険物と非危険物を分離する施設

(ア) デカンター

(イ) オイルセパレーター

エ 同一品名の危険物を混合する施設

(ア) ガソリン着色施設

(イ) 添加剤施設

オ 危険物充填所

(ア) ドラム充填所

(イ) ローリー充填所

(ウ) タンク車充填所

カ ドラム一時置場

充填された危険物ドラム等をその日のうちに処理するため、充填エリア外に一時的に置く施設

キ 焼入れ加工施設

焼入れ油として危険物を取り扱う施設

ク 実験（研究）施設

指定数量以上の危険物を実験室・試験室等で取り扱う施設

ケ 洗浄作業等に溶媒として危険物を取り扱う施設

コ 危険物を用いた油圧ユニット・潤滑油循環装置

第2 製造所等の最大貯蔵数量及び取扱数量の算定

危険物製造所等における最大貯蔵数量、最大取扱数量の算定方法は、次により行うものとする。

1 製造所

(1) 製造所の倍数算定

次のア又はイによって算定された倍数に、ウに該当する危険物の倍数を加算した倍数とする。

ア バッチ運転

(ア) 1日に1工程の場合

原料又は製品の指定数量倍数の大なる方

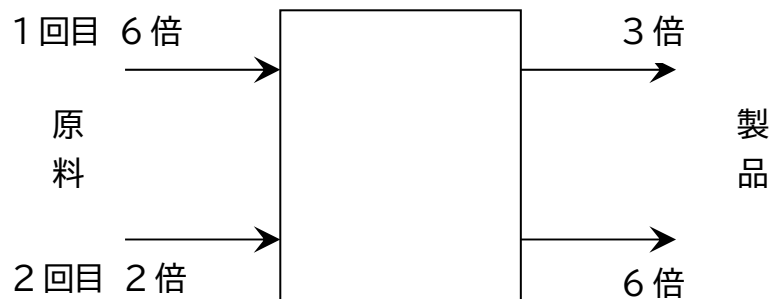
(イ) 同一設備を用いて1日に同一の危険物を繰り返して製造する場合

1工程の指定数量倍数に繰り返した回数を乗ずる。

(例) 1工程が100倍で、1日5回製造した場合に取扱量は500倍となる。

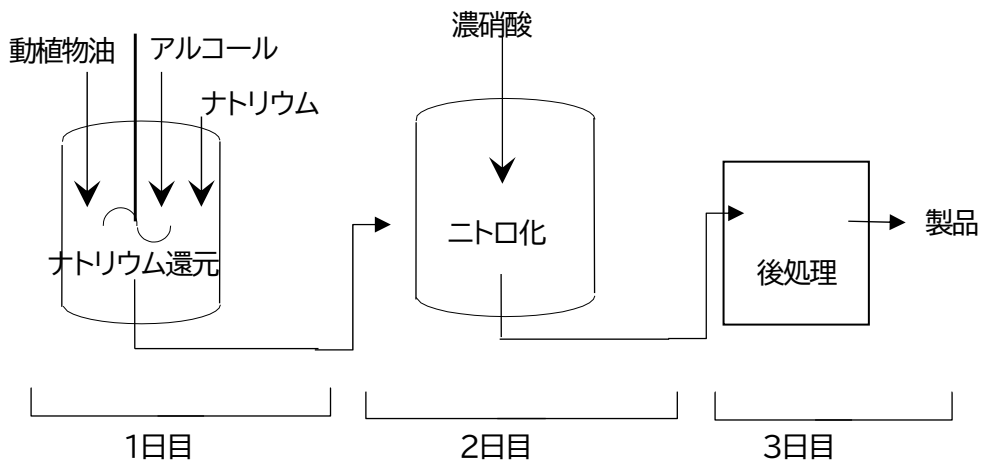
(ウ) 同一設備を用いて1日に2種類以上の危険物を製造する場合

各工程における原料と製品の指定数量倍数の大なる方を合算した数量とする。



(例) 1回目の工程で危険物の原料が6倍で、2回目の工程で危険物の製品が6倍の時この場合の指定数量倍数は合計した12倍とする。

(エ) 同一設備により同一危険物を製造する工程が2日以上に渡る場合



例) 取扱量

第1日目 (ナトリウム還元)

動植物油	1,000L	0.1倍
アルコール	1,400L	3.5倍
ナトリウム	270kg	27.0倍
合計		30.6倍

第2日目 (ニトロ化)

濃硝酸	180kg	0.6倍
-----	-------	------

第3日目 (後処理)

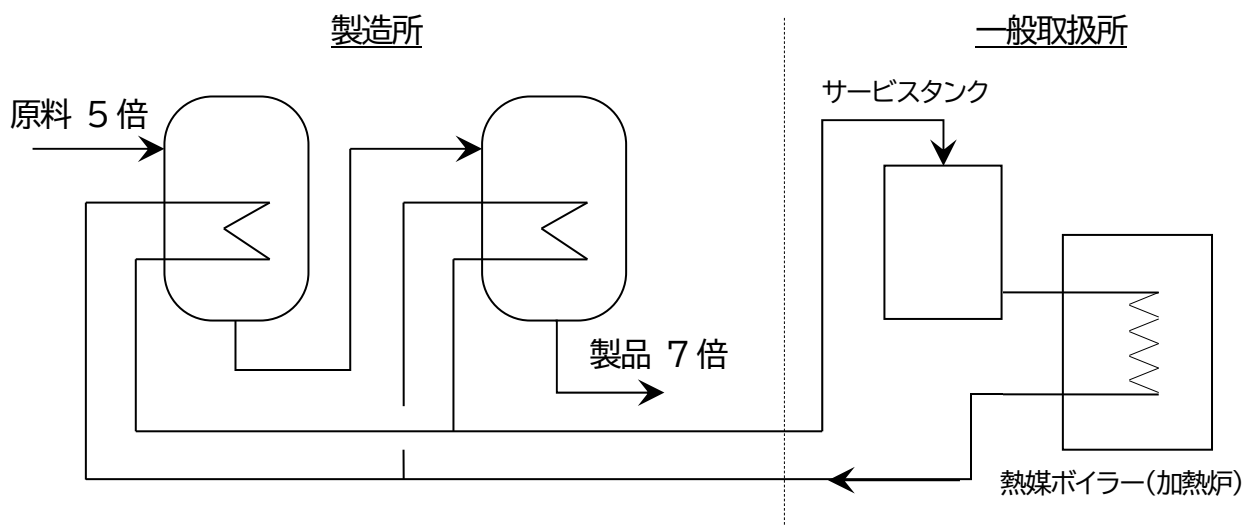
製品	220kg	22.0倍
----	-------	-------

この場合の危険物の指定数量倍数は、一番多い第1日目の30.6倍とする。

ただし、第3日目の工程の最中に次の生産を開始し、ナトリウム還元をする場合は30.6倍+22.0倍で指定数量倍数は52.6倍とする。

1工程を2日以上にわたって行う場合は、工程中に取り扱う危険物の指定数量の倍数の最大の日々の数量をもって算定すること。(昭和40年自消丙予発第71号)

(オ) 循環装置により、危険物を循環させて取り扱う場合は、関連施設内の瞬間最大滞留量から算出した倍数とする。



指定数量倍数

製造所 製品(7倍) + 製造所エリア内における熱媒油の瞬間最大滞留倍数

一般取扱所 エリア内の熱媒油の瞬間最大滞留倍数

(製造所停止時のホールド量含む。)

イ 連続運転

原料又は製品の倍数の大なる方に、プロセスにおける瞬間最大滞留倍数(20号タンク及びその他機器、主配管等の滞留倍数)を加算した倍数とする。

ウ 加算する倍数

a 潤滑油

(施設内で取り扱うポンプ・機器等の潤滑油、作動油で外部タンクからの供給がなく、当該機器内に密閉構造で使用され、機器ごとの数量が少量である場合は、当該機器内の危険物は、算定から除く。◆)

b ファーネス(加熱炉の燃料)

c 許可時に認められたドラム缶での取扱量

d 添加剤

e その他

(2) 算入除外

変圧器、リアクトル、電圧調整器、油入開閉器、しゃ断器、油入コンデンサー及び油入ケーブル並びにこれらの付属装置で機器の冷却もしくは絶縁のため油類を内蔵し使用するものについては、製造所等の貯蔵、取扱量に内蔵油を算入しないものとする。 (昭和40年自消丙予発第148号)

(3) その他

複数の製造品目ごとで算定した場合、取扱品目として申請書に記載されない危険物が生じる場合は、申請書に当該製造所で貯蔵・取り扱う危険物の最大数量を全て列挙し、申請倍数は、前述の最大取扱数量とすることができる。その際、申請書の添付資料として、申請危険物品名と申請倍数の根拠を示すものを必ず添付すること。

2 一般取扱所

一般取扱所については製造所に準ずるほか、次のとおりとする。ただし、明確な算定根拠がある場合はこの限りではない。

(1) 危険物の出荷、充てん、詰替え等の一般取扱所については、1日の出荷能力、稼働時間又は付属タンク貯蔵量等により、実態に即した最大取扱数量を算定すること。

(2) 危険物を消費する一般取扱所のうち、次に掲げるア及びイ以外の施設にあっては、1日におけるその消費量を最大取扱数量とすること。

ア 危険物を消費する一般取扱所のうち、非常用ディーゼル発電設備等非常用の施設にあっては、当該施設の稼働時間、使用実態等の状況から実態に即した数量とすることができる。

イ ボイラー、発電設備等の危険物の消費に係るものについては、1日における消費量又はサービスタンクの容量を比較して大なる数量をもって算定すること。（昭和39年自消丙予発第73号）なお、当該設備は、使用する時間が一定でない場合（例：冬場気温の低いとき等）については、当該設備の稼働時間、使用実態等の状況から実態に即した数量で最大となるものを申請数量とすることができる。

(3) 危政令第19条第2項に規定する専ら容器に危険物を詰め替える一般取扱所については、専用タンクの容量又は取扱数量のうち、いずれか大なる数量をもって算定すること。

(4) 油圧装置、潤滑油循環装置等危険物を循環させて使用する一般取扱所については、当該装置等の瞬間最大停滞量をもって最大取扱数量とすること。（昭和40年自消丙予発第71号）

(5) 危険物を原料として、非危険物を製造する一般取扱所については、製造所の例により算定すること。

(6) 実験(研究)棟

ア テーブル(基礎)実験棟

各実験(研究)室の保管倍数と保管庫における保管倍数の合計に当該棟外から搬入される倍数の総合計とする。

イ パイロットプラント棟

各装置について前記の製造所又は一般取扱所の算定方法に基づいて算定し、それらの総合計倍数とする。

3 移送取扱所

ポンプ能力×24時間をもって取扱数量とし、倍数計算する。

4 屋内貯蔵所及び屋外貯蔵所

屋内貯蔵所及び屋外貯蔵所の最大貯蔵数量の算定は、当該貯蔵所において実際に貯蔵する危険物の最大数量とすること。

5 屋外タンク貯蔵所、屋内タンク貯蔵所、地下タンク貯蔵所、簡易タンク貯蔵所及び移動タンク貯蔵所

- (1) タンクの最大貯蔵数量の算定は、危規則第2条のタンクの内容積の計算方法及び危規則第3条のタンクの空間容積の計算方法によるほか、以下のとおりとする。
 - ア 縦置円筒型の放爆構造を有する屋外貯蔵タンクの内容積の算出は、放爆構造となっている部分が屋根部に該当することから、その部分を除いた内容積で計算する。
 - イ 屋根に該当しない鏡板形状のタンク（当該鏡板が放爆構造を有しないものである場合）は、鏡板を含めたタンク全体の容量を内容積とする。（平成13年消防危第42号）
- (2) 貯蔵所を廃止せず、一時的に危険物以外の物品（水、指定可燃物等）を貯蔵する場合は、当該タンクの構造及び設備に悪影響を与えないこと。（平成10年消防危第26号）
- (3) 第3類の危険物等で、貯蔵の必要性からシール材として貯蔵しているものとは別の危険物（第4類等）をシールポット等に封入し、タンクの付属設備として使用する場合は、そのシールポット等の最大容量を各貯蔵所の最大貯蔵数量に追加して算定すること。

6 給油取扱所

- (1) 給油取扱所における最大取扱数量は、専用タンク、廃油タンク等及び簡易タンクごとに、危規則第2条のタンクの内容積の計算方法及び危規則第3条のタンクの空間容積の計算方法により最大容量を算定し、その容量の合計により算定すること。（昭和62年消防危第38号）

ただし、危規則第26条の2第3項第1号ただし書の規定により、給油タンク車を用いる航空機及び船舶給油取扱所における最大取扱数量は、1日の最大取扱数量とする。
- (2) 危政令第3条第1号に規定する形態以外の危険物の貯蔵又は取扱いについては、規則第25条の5第3項の規定に係るものも含め、その合計が指定数量未満である場合に限り認められるものであり、この場合にあつては、最大取扱数量の算定から除外して差し支えないものとする。

7 販売取扱所

販売取扱所における最大取扱数量は、当該取扱所において、実際に保有する危険物の最大数量とする。

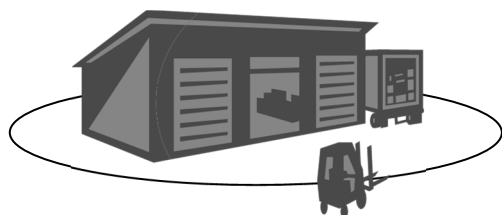
第3 製造所等ごとの申請区分

製造所等ごとの申請区分は次によるものとする。

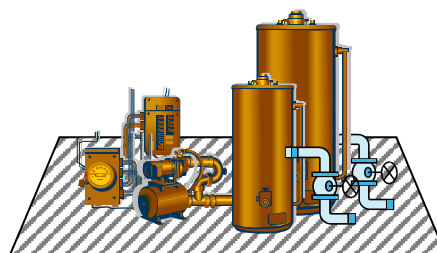
1 製造所及び一般取扱所

製造所及び一般取扱所は、建物の棟（建築物の一部に一般取扱所があるものについては、当該区分ごと。）または一連の工程ごとに規制を行い、付属する20号タンク、配管その他の機器等（以下「付属設備等」という。）を含めて申請すること。

また、危政令第19条第2項に規定する建築物の一部に一般取扱所を設置する場合で、一の建築物内に複数の一般取扱所を設ける場合は、それぞれ別の一般取扱所として申請すること。



建物単位の規制



一連の工程で規制

2 屋内貯蔵所

屋内貯蔵所は、1棟の貯蔵倉庫ごとに申請すること。

なお、一の建築物内に、複数の貯蔵室を設ける場合（危政令第10条第3項の規定により、一の建築物内に隣接しない屋内貯蔵所を複数設ける場合を除く。）は、一の屋内貯蔵所とすることができる。また、危政令第26条第1項第1号の2により、類を異にする危険物を貯蔵する場合は、開口部のない耐火構造の隔壁で完全に区分したものでなければならない。

3 屋外タンク貯蔵所

屋外タンク貯蔵所は、屋外貯蔵タンク1基ごとに申請すること。ただし、次に掲げる付属設備等が他の屋外タンク貯蔵所と共有する場合の当該付属設備等の申請は、次により決められた1基の屋外タンク貯蔵所（以下「主タンク」という。）の付属設備として申請すること。

- (1) 防油堤（仕切堤を含む以下同じ）は、当該防油堤内にある最大容量タンク（最大容量タンクが2以上ある時は、その中の倍数が高い[引火点の低い]タンク）を主タンクとする。
- (2) 防油堤以外の共通する付属設備等の変更工事にあつては、主タンクの変更許可申請をし、工事に当たって関連する従タンクの付属設備については、内容に基づいて、変更許可又は軽微な変更として、付属設備等の申請等を提出すること。

危険物配管や消火配管等、共通部分（主タンク区分）と個別部分（従タンク区分）は、申請時に明確にさせ、それぞれの区分に応じた申請等を提出すること。

4 屋内タンク貯蔵所

- (1) 屋内タンク貯蔵所は、タンク専用室ごとに申請すること。なお、当該専用室に複数のタンクがある場合も同様とすること。
- (2) 付属設備等が他の屋内タンク貯蔵所と共有する場合の当該付属設備等の申請は、前記3に定める屋外タンク貯蔵所の例によること。

5 地下タンク貯蔵所

- (1) 地下タンク1基ごとに申請すること。ただし、同一の場所で地下貯蔵タンクを2基以上隣接して設ける場合は、一の地下タンク貯蔵所とすること。

なお、ここでいう「2基以上隣接して設ける場合」とは、次のいずれかに該当する場合を指す。(平成54年消防危第147号)

- ア 2以上の地下貯蔵タンクが同一のタンク室内に設置されている場合
- イ 2以上の地下貯蔵タンクが同一の基礎上に設置されている場合
- ウ 2以上の地下貯蔵タンクが同一のふたで覆われている場合

- (2) 付属設備等が他の地下タンク貯蔵所と共有する場合の当該付属設備等の申請は、前記3に定める屋外タンク貯蔵所の例によること。

6 簡易タンク貯蔵所

簡易タンク貯蔵所は、原則として簡易タンク貯蔵所1基ごとに申請すること。ただし、簡易タンク貯蔵所を隣接して3基まで設置する場合(ただし、同一品質の危険物のタンクを2以上設置できない。)は、一の簡易タンク貯蔵所として、申請することができる。

7 移動タンク貯蔵所

移動タンク貯蔵所は、1車両ごとに申請すること。ただし、積載式移動タンク貯蔵所にあつては、交換タンクを含め一括申請すること。(平成4年消防危第54号、平成13年消防危第50号)

8 屋外貯蔵所

屋外貯蔵所は、一の屋外貯蔵所ごとに申請すること。ただし、危規則第24条の13第2号の規定により、複数の屋外貯蔵所の周囲に設ける共通排水溝又は貯留設備の変更については、指定数量の倍数が最大の屋外貯蔵所の変更として申請し、許可後、当該共通排水溝で囲まれる他の屋外貯蔵所については軽微な変更として、排水溝等の変更届を提出すること。

9 給油取扱所

給油取扱所は、一の給油取扱所ごとに申請すること。

なお、当該給油取扱所に設置する専用タンク、廃油タンク等、簡易貯蔵タンクを含むものとする。

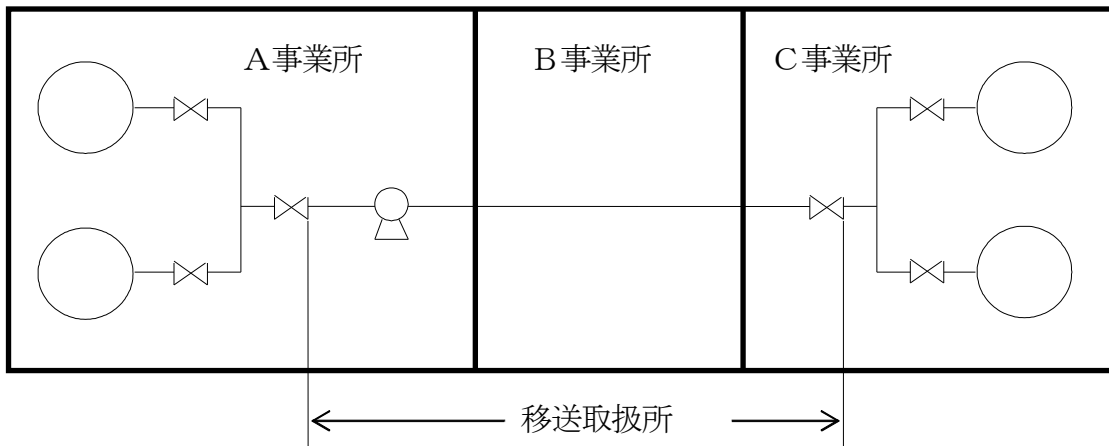
10 販売取扱所

販売取扱所は、一の販売取扱所ごとに申請すること。

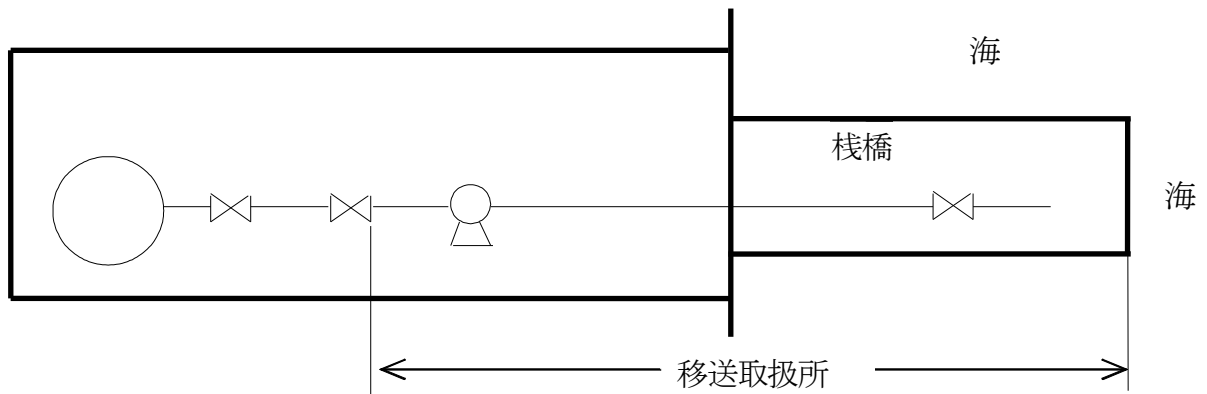
11 移送取扱所

移送取扱所の規制区分は、次による。

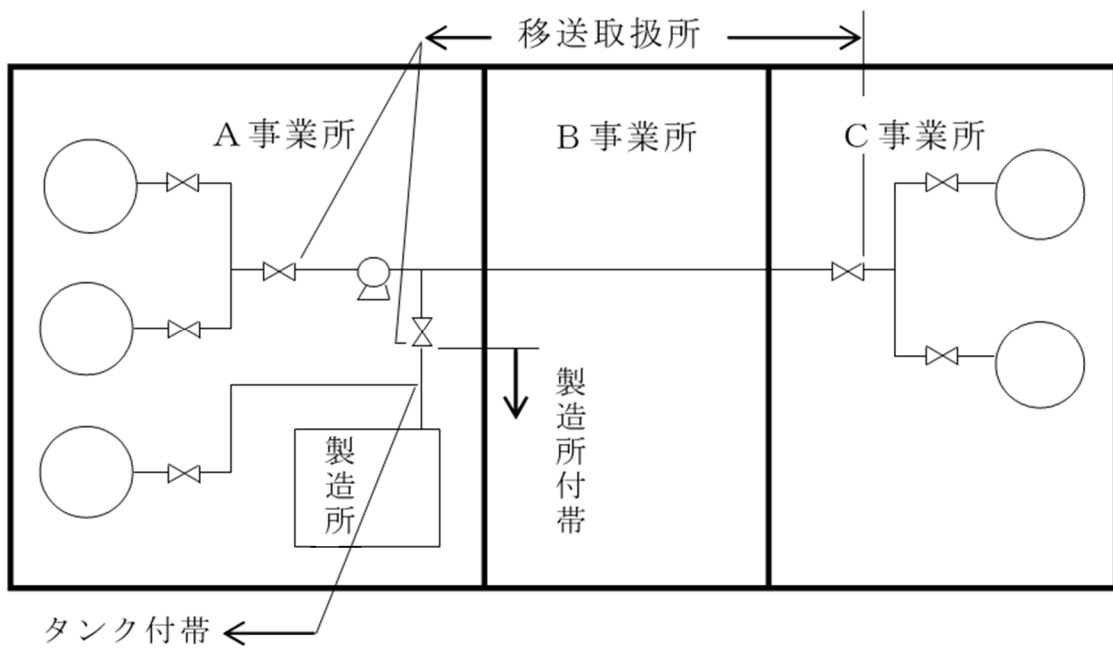
- ア 当該払出施設のある敷地内のポンプサクシヨン側第1バルブのフランジから受入施設のある敷地内第1バルブを原則とする。(図-1)
- イ 栈橋をもつ移送取扱所は、栈橋を含め規制する。(図-2)
- ウ 当該敷地内で接続している付帯配管との区分は、仕切バルブ・ヘッダー等任意の点で行う。(図-3)



(図-1)



(図-2)



(図-3)

第4 製造所等の相互における配管の区分

他の施設と関連する危険物配管の設置、変更を伴う許可申請書には、施設ごとの配管区分が判別できる図面を添付すること。

また、非危険物配管と危険物配管が交錯する施設については、申請書面において区別できるようにすること。

各施設の付帯配管の区別は原則、次のとおりとする。

- ア 保有空地内はその危険物施設の付帯とする。(図-1、3)
- イ エリア区分を考慮して、そのエリアにある危険物施設の付帯とする。(図-2)
- ウ 上記以外は危険物施設の倍数の大なる施設の付帯とする。(図-1、3)
- エ 危険物施設と少量危険物の場合は少量危険物施設の第1バルブまでとする。(図-4)

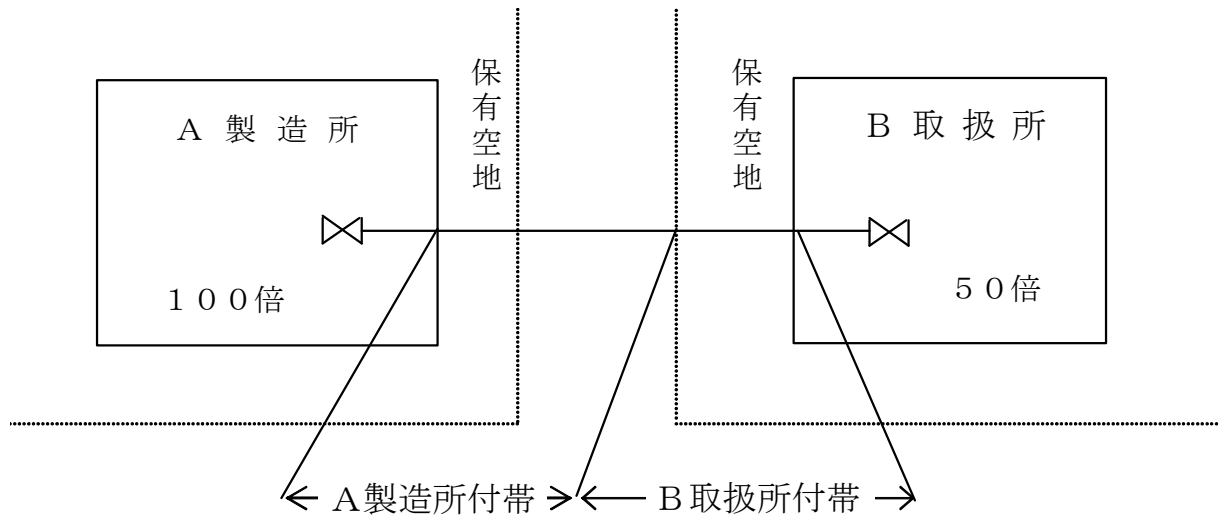


図-1

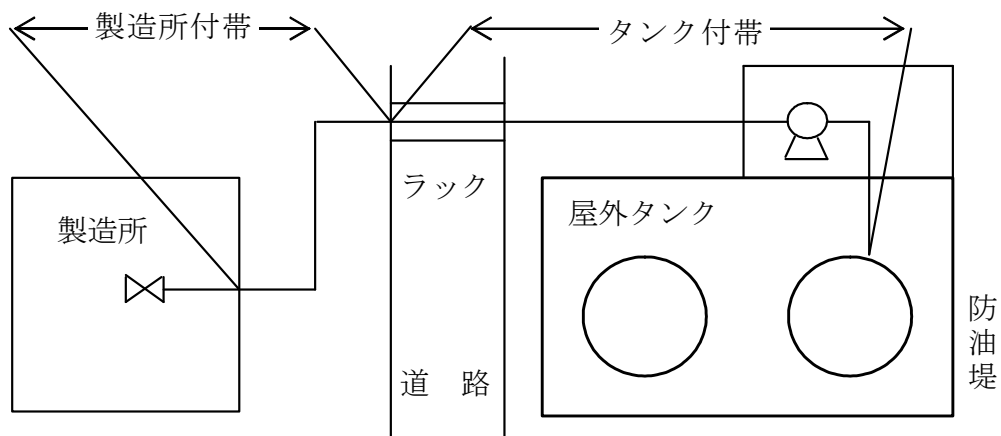


図-2

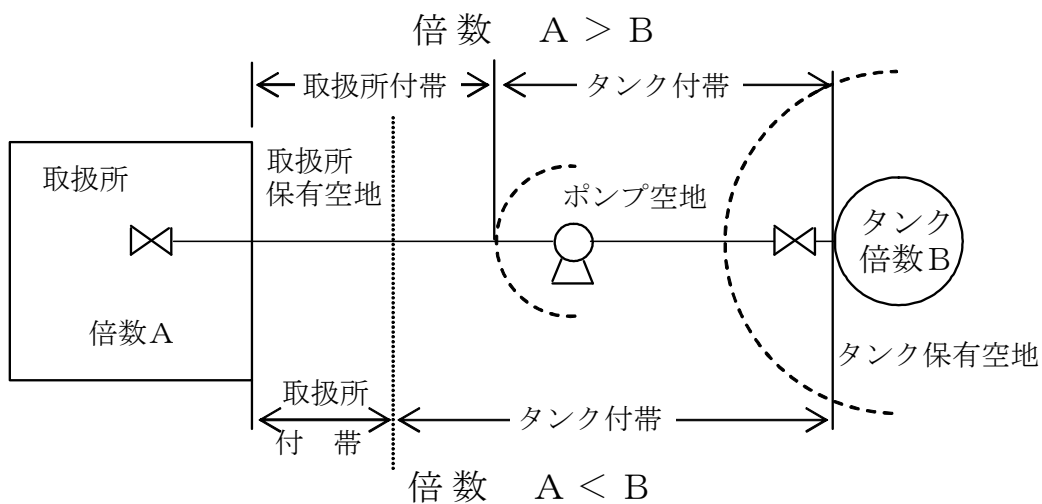


図-3

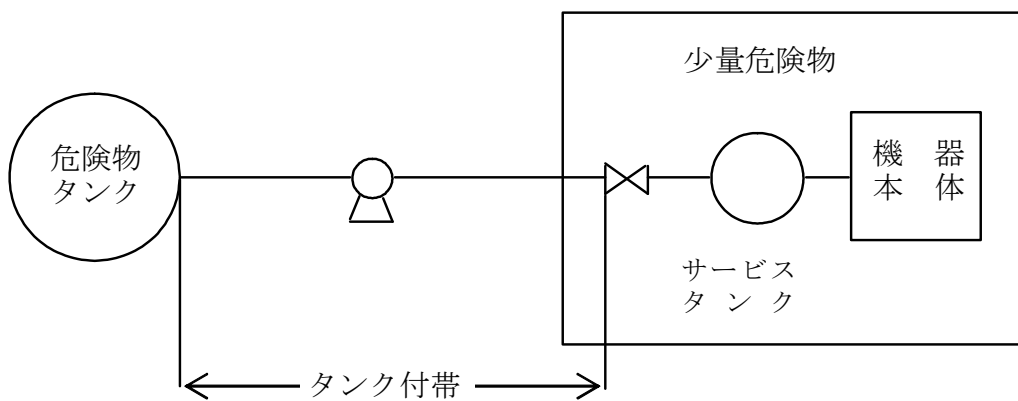


図-4

第2節 設置又は変更許可申請等

1 許可に関する基本的事項

(1) 次のいずれかに該当するものは設置許可申請が必要なものとして取り扱うこと。

ア 製造所等を新たに設置する場合

イ 製造所、貯蔵所又は取扱所の区分の転換を行う場合、及び貯蔵所又は取扱所において危政令第2条又は第3条に掲げる施設区分（同令第3条2号イ及びロを含む。）の変更となる転換を行う場合（昭和52年消防危第182号）

例えば、製造所から一般取扱所に、屋外タンク貯蔵所から屋内タンク貯蔵所に施設区分を変更する場合が該当する。

ウ 製造所等（移動タンク貯蔵所を除く。）を移設する場合

ただし、同一敷地内で主要構造物の変更を伴わない移設の場合は、変更許可申請とすることができる。（昭和52年消防危第149号）

エ 火災等の災害により製造所等の構造又は設備が全面的に破損した場合及び老朽化等により製造所等を全面的に改修する場合（昭和37年自消丙予発第91号）

オ 既設の屋外タンク貯蔵所を廃止して、その跡に新設の屋外タンク貯蔵所を設置する場合（スクラップ&ビルド①）

この時、新設の屋外タンク貯蔵所が昭和51年消防危第77号の各号に適合する場合には、政令11条第1項第2号及び第15号の規定について、政令第23条の規定を適用し、既設の屋外タンク貯蔵所の位置に設置することができること。

カ アからオまでによるほか、その状況等により設置許可申請とすることが適当な場合

(2) 次のいずれかに該当するものは変更許可申請が必要なものとして取り扱うこと。

ア 製造所等について変更工事を行う場合のほか、貯蔵し、又は取り扱う危険物の種類数量の変更、業務形態の変更（自家用の危険物施設を営業用の危険物施設に変えようとする場合等、経営上の基盤が変更されることをいう。）等に伴い、新たに追加審査すべき技術上の基準事項が生じる場合

例えば、自家用給油取扱所（危政令第17条第3項第6号に定める自家用の給油取扱所をいう。以下同じ。）から屋外給油取扱所（危政令第17条第1項に定める給油取扱所をいう。以下同じ。）に切り替える場合（昭和51年消防危第23-3号）

イ 製造所等の位置、構造又は設備を変更する場合

ただし、資料の提出のみの処理による場合及び設置許可申請を必要とする場合を除く。（昭和42年自消丙予発第88号）

ウ 火災等の災害により製造所等の構造又は設備が破損した場合であって、部分修復により当該構造又は設備が復旧できる場合

ただし、小規模な修復によって復旧が可能な場合はこの限りでない。（昭和37年自消丙予発第44号）

エ 屋外タンク貯蔵所のタンク本体のみを建て替える場合（スクラップ&ビルド②）

この時、建て替え後の屋外貯蔵タンクの直径（横型のタンクにあつては、縦及び横の長さをいう。）及び高さが建て替え前の屋外貯蔵タンクの直径及び高さと同規模以下である場合は変更許可申請とすることができる。（平成11年消防危第58号）

オ 地下タンク貯蔵所において、経年劣化により板厚が3.2mm未満となるような減肉又はせん孔が発見された際、「危険物規制事務に関する執務資料の送付について」（平成21年消防危第204号）中、問2に対する答えに示す要件に適合する場合

カ 地下タンク貯蔵所及び移動タンク貯蔵所の配管等を残し、タンクのみを取り替える場合（平成10年消防危第90号）

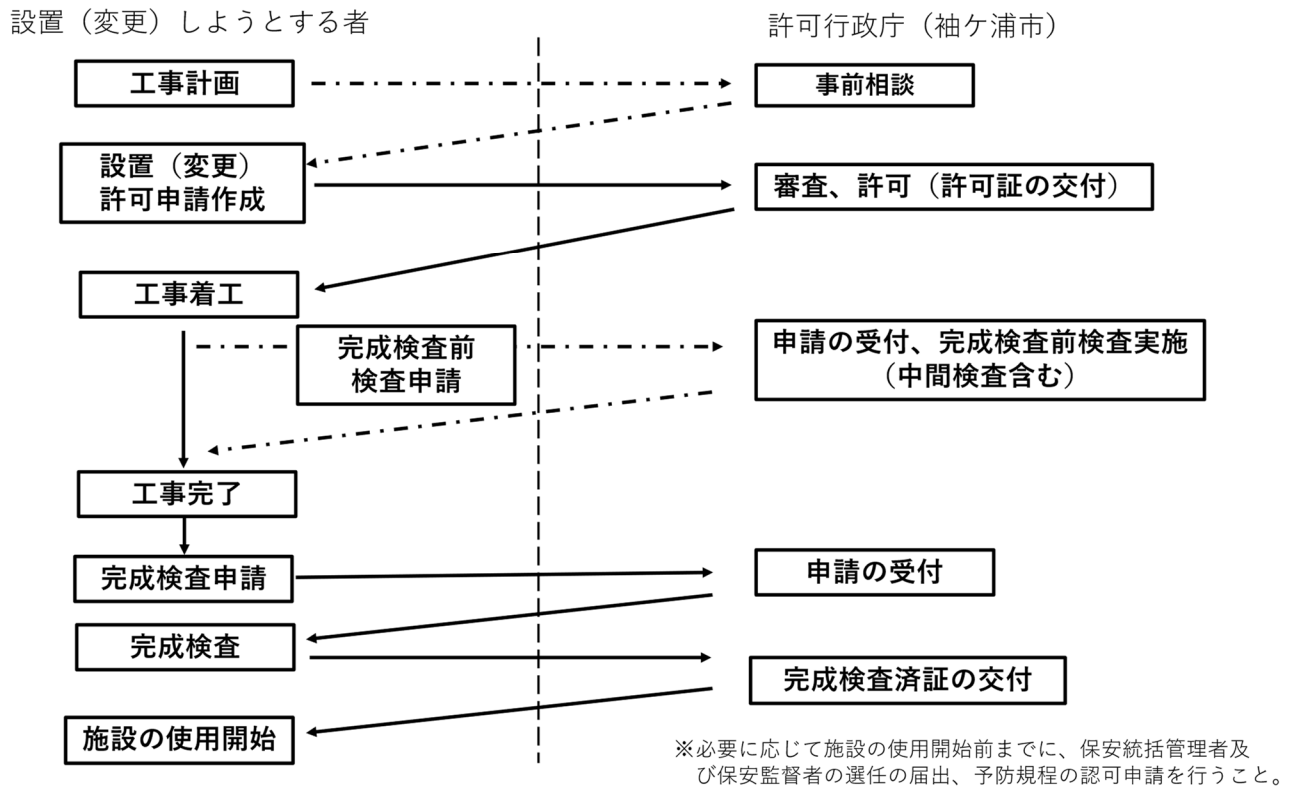
キ 移動タンク貯蔵所の貯蔵タンク又はシャーシ（ヘッド部分も同時に取り換える場合を含む。）のいずれかを取り換え変更（更新を含む。）する場合（平成10年消防危第90号）

ただし、緊結装置に適合性がある場合であつて、危規則第24条の5の定めに適合する積載式移動タンク貯蔵所の付属タンクとして既に許可を受けたタンクコンテナ（積載式）を別で許可を受けた積載式移動タンク貯蔵所に積載する場合、又は危規則第24条の9の3の定めに適合する国際輸送用積載式移動タンク貯蔵所の付属タンクとして追加積載する場合は、確認を要する変更工事（資料提出）として取り扱うこと。

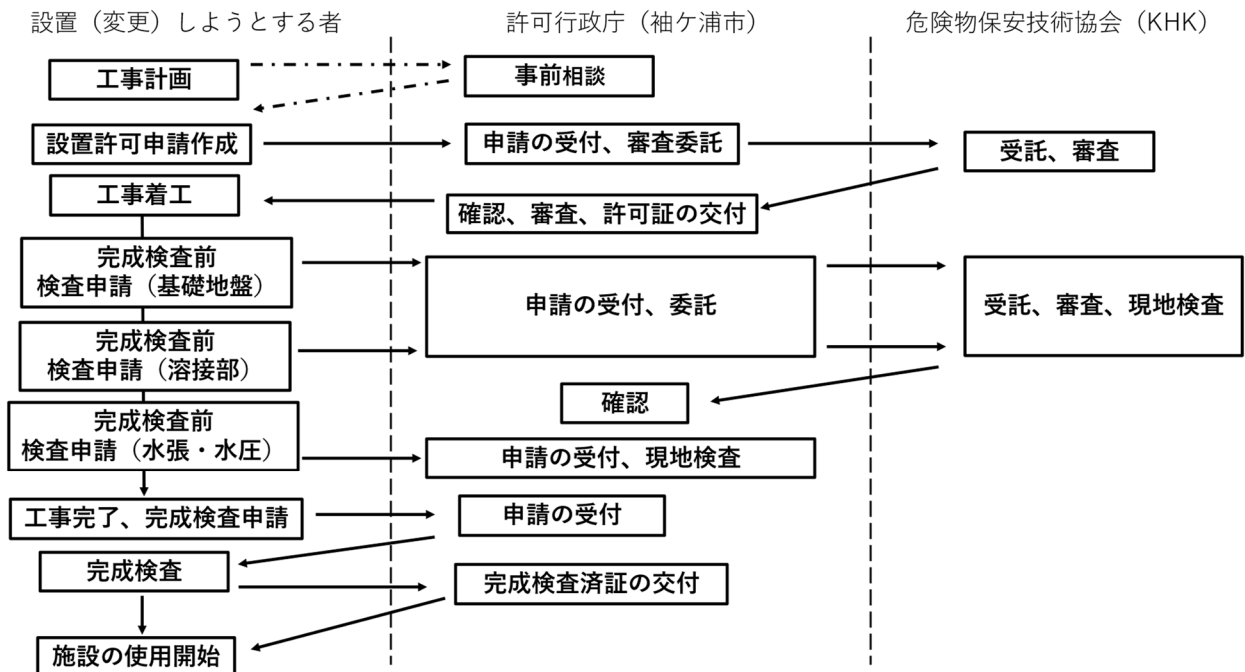
ク アからキまでによるほか、その状況等により変更許可申請とすることが適当な場合

2 申請、手続きの流れ

(1) 設置（変更）申請の流れ



(2) 特定屋外タンク貯蔵所の設置申請の流れ



3 申請に係る標準処理期間の基準

申請に基づき許認可等を行うために要する標準的事務処理期間は、申請に係る施設の規模、申請内容等により、必ずしも一定ではないが、標準的な申請時期の目安として表1に示す通りとする。

表1 申請に係る標準処理期間

	申請(届出)の種類	標準処理期間	事前相談要
(1)	プラントの設置、大規模な変更・増設	20日	○
(2)	特定屋外タンクの設置	〃	○
(3)	定期保安検査申請	10日	
(4)	臨時保安検査申請	〃	
(5)	完成検査前検査申請(基礎・地盤)	〃	
(6)	完成検査前検査申請(溶接部)	〃	
(7)	上記(1)(2)以外の設置	14日	○
(8)	上記(1)以外の変更・増設	14日	
(9)	予防規程認可申請	〃	
(10)	品名、数量又は指定数量の倍数変更届出	10日	
(11)	仮貯蔵・仮取扱承認申請	5日	
(12)	資料提出(軽微な変更工事)	〃	
(13)	完成検査前検査申請(水張・水圧)	〃	
(14)	完成検査申請	〃	
(15)	保安統括管理者選解任届出	5日	
(16)	保安監督者選解任届出	〃	
(17)	譲渡引渡届出	〃	○
(18)	廃止届出	3日	
	休止・停止(再開)届出	〃	

注 標準処理期間の算定日数には、次の日及び期間を含まない。

- (1) 土曜、日曜、祝日及び年末年始等の閉庁日
- (2) 危険物保安技術協会(KHK)へ審査委託等を行う申請等については、その審査委託期間(委託書類等の送付日から審査結果等の到着日まで)
- (3) 申請者又は申請代理者による書類の補正に要する期間

4 申請様式

(袖ヶ浦市HP> 各課の案内> 消防本部> 消防本部予防課 > 危険物施設に関する申請書 (消防関連) に掲載)

- (1) 危険物製造所等設置許可申請・・・様式第2 (第4条関係)
- (2) 危険物製造所等変更許可申請・・・様式第5 (第5条関係)
- (3) 仮使用承認申請・・・様式第7 (第5条の2関係)
- (4) 仮貯蔵・仮取扱承認申請・・・様式第1号(第2条関係)
- (5) 廃止届出・・・様式第17 (第8条関係)
- (6) 譲渡引渡届出・・・様式第15 (第7条関係)
- (7) -1 休止・再開届・・・様式第7号 (第11条関係)
- (7) -2 停止・再開届・・・様式第7号に準ずる。

5 添付書類

(1) 危険物製造所等設置許可申請

ア 共通項目

(ア) 目次例 (表-1 (P28) 参照)

追加資料、図面の差替え等の経過のわかる様式

(イ) 案内図(新規事業所のみ)

(ウ) 工場全体配置図(縮尺、方位記入)

(エ) 保有空地図

(オ) 保安距離等を明示した図面

a 危険物施設エリアは赤色で枠どりすること。

b 高圧ガス施設は黄色で枠どりすること。

c 近接する他の建築物・工作物までの距離記入

(カ) 機器リスト (表-2 (P31)、表-3 (P32) 参照)

(キ) 機器の配置図、平面図及び立面図

(ク) 危険物取扱工程説明書

(ケ) 工事に当たっての危険要因把握及び対策に関する書類

(コ) 倍数計算書

(サ) 電気動力配線図又は系統図

配線のルート及び施工方法(金属管、ダクト等)を記載する。

(シ) 安全設備概要

(ス) 雷保護の概要

イ 製造所・一般取扱所

(ア) フローシート又はP&I

(イ) 建築物等の図面

用途	平面図 立面図 断面図	矩形図 建具表 仕上表	基礎伏図	床伏図 梁伏図 屋根伏図
a ストラクチャー	○		○	○
b 実験研究棟	○	○		○
c 製造建屋	○	○	○	○
d パイプラック	○		○	○
e その他の建屋	○			○

備考 ① 耐火被覆の必要なものにあつては断面図に含めること。

② 基礎伏図は主要機器の代表的なものでよい。

③ ストラクチャーの梁伏図は主要な梁のみでよい。

④ パイプラックの耐火被覆の資料は仕様がわかるもの

(ウ) 排水系統図

(エ) 機器構造図(仕様書添付)

(オ) 政令第9条20号タンクを支える架構等の強度計算書
(設計条件、結果)

(カ) 政令第9条20号タンク強度計算書

(表-1目次例、注-3(P30)参照)

(キ) 配管図

配管経路がわかる程度の図面及びパイプラック部、スリーパー部、埋設部、ピット部等の代表的なスプール図

(ク) 換気設備(構造図、能力計算書)

ウ 屋内貯蔵所

(ア) 建築物等の図面(イ(イ)eに準ずる。)

(イ) 危険物貯蔵要領書

(ウ) 換気設備(仕様書、能力計算書)

(エ) 建屋強度計算書(設計条件、結果)

(オ) 架台の構造図及び強度計算書

平成8年消防危第125号「危険物施設の消火設備、屋外タンク貯蔵所の歩廊橋及び屋内貯蔵所の耐震対策に係る運用について」による。

エ 屋外(内)タンク貯蔵所

(ア) タンク強度計算書

地震力、風荷重、転倒、滑動、基礎構造、板厚等

(イ) 防油堤強度計算書(表-1目次例、注-5(P30)参照)

(ウ) 防油堤容量計算書

(エ) タンク容量計算書・空間率

(オ) タンク・防油堤間距離図

(カ) 基礎図(タンク、機器)

(キ) 防油堤・仕切堤の構造図

平面図、立面図、断面図、配管貫通部、配筋図、目地部、階段、防油堤の地表面下の地盤の部分を管渠等が横断する箇所の措置については昭和53年消防危第137号「防油堤の改修等について」による。

(ク) タンク製作図

溶接部、ノズル詳細図、液面計、加熱(冷却)コイル等

(ケ) 付帯設備図

攪拌機、ポンプ、熱交換器、アース板等

(コ) フローシート

(サ) 配管図(イ(キ)に準ずる。)

(シ) 油水分離槽構造図

(ス) 排水系統図(水抜弁の自動開閉表示装置含む。)

(セ) パイプラック図(梁伏図、構造図)

(ソ) ボーリングデータ結果表(1,000kL以上のタンク)

(タ) 屋内タンク貯蔵所の場合は上記の他、建築物等の図面

(イ(イ)eに準ずる。)

オ 地下タンク貯蔵所

(ア) タンク容量計算書

(イ) 浮力計算書

(ウ) 固定バンドの強度計算書

(エ) タンク製作図

(オ) 基礎図

(カ) 平面図、立面図

(キ) 配管図(通気管図含む)

(ク) 付帯設備図

ルーフィング図、検知管、注入口、液面計等

(ケ) タンク室のあるときは、構造図、平面図及び立面図

(コ) 上蓋サポートの強度計算書

カ 簡易タンク貯蔵所

(ア) 容量計算書

- (イ) タンク構造図
- (ウ) タンク固定図
- (エ) 屋内のものにあつては建築物等の図面(イ (イ) eに準ずる。)

キ 移動タンク貯蔵所

- (ア) 配置図
- (イ) 外観三面図
- (ウ) タンク構造図
- (エ) 配管概要図
- (オ) 安全装置構造図
- (カ) 可燃性蒸気回収設備概要図
- (キ) 側面粹取付図
- (ク) 側面粹構造図
- (ケ) 防護粹取付構造図
- (コ) 底弁及び閉鎖装置構造図
- (サ) 電気設備概要図
- (シ) 注入ホース構造図
- (ス) 静電気除去装置構造図

なお、特殊な構造又は設備を有するタンクの場合は、上記に掲げる図面のほかに、当該特殊な構造又は設備を明らかにするのに必要な資料を添付する。

その他、詳細は平成9年消防危第33号「移動タンク貯蔵所の規制事務に係る手続き及び設置許可申請書の添付書類等に関する運用指針について」による。

ク 国際輸送用タンクコンテナ式移動タンク貯蔵所

平成13年消防危第50号「国際輸送用積載式移動タンク貯蔵所の取扱いに関する指針について」による他、次の書類による。

- (ア) 海上輸送に責任のある各国政府機関若しくはこれに代わる機関の許可証又はこれに類する書類の写し
- (イ) 緊締金具強度計算書
- (ウ) タンクコンテナに係る構造及び設備に関する図面

ケ 屋外貯蔵所

- (ア) 危険物貯蔵要領書
- (イ) 棚等の仕様(寸法、材質)
- (ウ) 架台の構造図及び強度計画書(ウ (オ) による。)
- (エ) 断面図(填圧状況等のわかるもの)
- (オ) 排水系統図

コ 給油取扱所

- (ア) 建築物等の図面(イ (イ) eに準ずる。)

- (イ) 機器配置図
 - (ウ) 排水系統図
 - (エ) 計量器その他付帯設備の詳細図
 - (オ) 防火塀の構造図及び強度計算書(ブロック塀で2 mを越えるもの)
 - (カ) 地下専用タンクは地下タンク貯蔵所、簡易タンクは簡易タンク貯蔵所による。
- サ 移送取扱所
- (ア) フローシート
 - (イ) 機器構造図(仕様書添付)
 - (ウ) 配管図(イ(キ)に準ずるほか、道路、河川、線路等の横断部及び埋設部で深さの変る箇所の代表的スプール図)
 - (エ) 強度計算書(表-1目次例、注-2(5)(P29)参照)
 - (オ) パイプラック図
 - (カ) その他危険物の規制に関する規則第4条第3項第7号による。
- (2) 危険物製造所等変更許可申請
- 前述の(1)の区分による当該変更許可に係る図面
- (3) 仮使用承認申請
- ア 仮使用の承認を受ける範囲を示す図面
 - イ 安全対策書
 - ウ 工事計画書
- (4) 仮貯蔵・仮取扱承認申請
- ア 全体配置図
 - イ 危険物貯蔵取扱要領書
 - ウ フローシート
 - エ 工程表
 - オ 安全対策書
 - カ 機器配置図
 - キ 機器構造図(仕様書)
 - ク その他、関係書類
- (5) 廃止届
- ア 撤去する場合は安全対策書を添付
 - イ 撤去しない場合は縁切り、油抜き、パージ、管理等について記載した書類を提出すること。
なお、地下貯蔵タンクにあつては、平成3年消防危第78号「地下貯蔵タンクの用途廃止に係る安全管理指導について」による措置に関する書類
- (6) 譲渡引渡届
- ア 譲渡を証明する書類
 - イ 引渡のときは管理、防災面等の責任範囲を明確にした契約書

(7) 休止・停止届等(変更申請を伴うものにあつては不要)

ア 休止届

3ヶ月以上製造所等を止める場合
(袖ヶ浦市危険物の規制に関する規則様式第7号)

イ 停止届

2週間以上3ヶ月未満製造所等を止める場合◆
(休止届に準じて届け出ること。)

ウ 停止連絡

2週間未満製造所等を止める場合で、社会的な影響が考えられる場合や保安体制に変更を生ずる場合は電話連絡すること。◆

エ 定期修理のために停止する場合は、下記書類の提出にて替えることができる。

- (ア) 工程表
- (イ) スタートアップ、シャットダウン等の安全管理

オ 再開届

休止あるいは停止届出をした危険物施設を再開する場合は、下記書類を添付して届出すること。

- (袖ヶ浦市危険物の規制に関する規則様式第7号)
- (ア) 再開の為の点検結果の概要報告
- (イ) スタートアップの管理体制について
- (ウ) その他、必要事項

(8) 消防用設備

ア 許可申請時添付する図面等

- (ア) 配置図(消防用設備の配置がわかるもの)
- (イ) 計算書(仕様書)

イ 消火設備の着工届

- (ア) 消火設備等の概要
 - a 主要機器の型式、数量及び容量(能力)
 - b 起動方式
 - c 非常電源

(イ) 製造所等の概要表(新規のみ)

(ウ) 平面図、立面図(断面図)

(エ) 配管系統図

(オ) 配線系統図

(カ) 工事施工図

(キ) 機器構造図(新規のみ)

(ク) 設計書

- (ケ) 計算書
- ウ 火災報知設備の着工届
 - (ア) 火災報知設備の概要
 - (イ) 製造所等の概要表(新規のみ)
 - (ウ) 系統図
 - (エ) 配線図
 - (オ) 平面図、立面図(断面図)
 - (カ) 機器構造図(新規のみ)
- エ 完成検査までに提出する図書等
 - 試験結果報告

表-1 目次例 設置許可申請時の必要資料、図面等を示す。

分類	図面・名称	備考
1	(1)構造設備明細書(様式第4(第4,第5条関係)) (2)事業所案内図 (3)事業所全体配置図 (4)製造所等の配置図(保安距離、保有空地を記入) (5)機器等の配置図(平面図・立面図)	注-1参照のこと
2	(1)危険物取扱工程説明書 (2)フローシート又はP&I (3)危険要因の把握及びその対策に関する書類 (4)取扱物質物性一覧表 (5)危険物取扱量の算定 (6)安全設備概要(防消火設備は除く) ア 緊急停止条件(セット) イ ユーティリティ・バックアップシステム	
3	(1)機器リスト (2)政令第9条20号タンク構造詳細図 (3)政令第9条20号タンク容量計算書 (4)政令第9条20号タンク強度計算書 (5)その他機器等の詳細図(ポンプ、モーター含む)	注-3参照のこと 注-4参照のこと
4	(1)土工工事図一式(各施設区分の建築物等の図面による) (2)構造計算書(設計条件及び結果のみ) ア 建屋 イ ストラクチャー ウ 屋外貯蔵タンク エ 防油堤 (3)排水系統図	注-5参照のこと
5	(1)配管図	
6	(1)電気動力配線図(換気設備、構造、能力計算書含む) (2)接地配線図(雷保護システムを含む)	
7	(1)防消火設備 設計書及び図面 (2)警報設備(火災報知、ガス検知) 設計書及び図面	

注－１ 製造所等構造設備明細書の記載は次のとおりとする。

(１) 製造所・一般取扱所

ア 「建築物の構造」欄はストラクチャー構造のときも記入する。この場合、建築面積は工作物の水平最大面積とし、延べ面積はその建築面積に２階以上の架構で囲まれた面積を加えたものとする。

イ 「製造（取扱）設備の概要」欄には次の主要設備の基数を記載する。（非対象も含む。）

(ア) タワー

(イ) リアクター

(ウ) タンク

(エ) ドラム

(オ) 熱交換器

(カ) 圧縮機

(キ) 冷凍機

(ク) 炉

ウ 「令第９条第１項第２０号のタンクの概要」欄には総基数等を記載する。

エ 「配管」欄は、SGP、STPG等の材質を記載する。

オ 「加熱設備」「加圧設備」「乾燥設備」欄は、種類を記載する。

カ 「ためます等」欄は、ためます、油分離装置又は排水処理施設等を記載する。

キ 「換気、排出の設備」欄は、強制又は自然を記載する。

ク 「静電気除去設備」欄は、アース等を記載する。

ケ 「電気設備」欄は、防爆グレードを記載する。

コ 「雷保護」欄は JIS Z 9290-3 による。

サ 「警報設備」欄は自火報、押ボタン、ページングを記載する。

シ 「消火設備」欄で第一種及び第三種にあつては区分をまた第四種及び第五種にあつては基数を記載する。

注－２ その他の施設は表－１目次例に係る書類のみを順番に目次とするほか、次のとおりとする。

なお、政令第９条２０号タンクは各々の貯蔵タンクと読み替える。

(１) 屋内(外)蔵所は、４－(３)項の次に容器等の保管方法を加える。

(２) 特定屋外タンク貯蔵所は、規則別表第１に定める書類を表－１目次例の３及び４に加える。

(３) 地下タンク貯蔵所は、３－(４)項を浮力及び固定バンドの強度計算書とする。

(４) 移動タンク貯蔵所は、平成９年消防危第３３号「移動タンク貯蔵所の規制事務に係る手続き及び設置許可申請書の添付書類等に関する運用指針について」による。

(５) 移送取扱所は、規則第２８条の５による配管の強度計算書を５－(１)項の次に加える。

(６) 給油取扱所は、４－(２)項を防火壁(ブロック塀)の強度計算書とする。

注－3 政令第9条第20号タンクの容量、強度計算書の内容は次のとおりとする。ただし、基数が多い場合は表－3により一覧表とする。この場合、20号タンクの構造設備明細書は不要とする。

(1) 容量計算書

- ア 設置階数
- イ タンク番号
- ウ タンク名称
- エ 型式
- オ 寸法
- カ 容量計算式、容量、空間容積、許可容量

(2) 強度計算書

- ア 材質
- イ 板厚強度計算結果、腐れ代
- ウ 使用板厚
- エ 自立屋外貯蔵タンクは耐震設計、耐風強度
- オ 最高使用温度、圧力
- カ 通気管又は安全装置
- キ 覚知装置（レベル、温度、圧力）

注－4 その他機器等の詳細図

(1) 非対象設備については不要とする。

(2) 対象設備に係る計測装置、安全装置、通気管は機器リスト表又は対象設備の構造図に仕様等を明記し図面は不要とする。

注－5 前述の4－(2)項構造計算書のエ、防油堤については、昭和52年消防危第162号「防油堤の構造等に関する運用基準について」及び平成10年消防危第32号「防油堤の漏えい防止措置等について」による。ただし、 K_h （設計水平震度）算出にあたっては新基準（告示第4条の20第2項）による。

表-3 20号タンクリスト

No.	設置 階数	機器番号 機器名称	型式	寸法 (内径×長さ×鏡出)			容 量			材質	板厚(mm)・強度			耐震 設計	風 荷重	設計条件		通気管又は安全装置				覚知装置	備考	
				容量計算式(mm)			容積	空間 容量	許可 容量		計算 結果	腐れ 代	使用 板厚			最高使用		種別	数	内径 (mm)	作動圧 (MPaG)			
				温度 (°C)	圧力 (MPaG)																			
1																								
2																								
3																								
4																								
5																								
6																								
7																								
8																								
9																								
10																								

6 変更許可申請の不要な変更について

次の（１）、（２）に掲げる変更については変更許可申請を要しないものとする。なお、（２）に係る変更については現状の保有空地、保安距離、消火設備および警報設備に変更を生じない場合に限る。

（１）危険物製造所等の軽微な変更工事の手続きについて

- ・平成 14 年消防危第 49 号「製造所等において行われる変更工事に係る取扱いについて」による。
- ・平成 9 年消防予第 192 号「消防用設備に係る運用について」及び「危険物製造所等の軽微な変更工事の事例と手続きについて」の指針による。
- ・平成 9 年消防危第 36 号「屋外タンク貯蔵所等のタンク本体の変更に係る溶接工事の手続に関する運用について（通知）」による。

（２）その他の変更工事

ア 建築物における危険物の取扱いの用に供する部分以外の部分の工事

イ 危険物設備を連絡する次の（ア）、（イ）の非危険物配管等の工事

（ア）ベッセル等のフランジ又は元弁から先のライン（「危険物製造所等の軽微な変更工事の事例と手続きについて」を参照）

（イ）危険物のベーパーラインで次の項目に該当する場合

- a 下流側に危険物施設となる回収設備が無いもの
- b フレアー、インシネレーターに接続されているもの

資料提出を要しない工事に関する書類の保管◆

平成 14 年消防危第 49 号「製造所において行われる変更工事に係る取扱いについて」に記載する軽微な変更のうち、資料提出を要しない工事については事業所にて実施年月日、工事内容等を記載した書面を 3 年以上保管すること。

第3章 製造所等の位置、構造及び設備の技術上の基準

第1節 製造所等の共通基準

危政令、危規則及び危告示に特に定めのある場合を除くほか、製造所等の位置、構造及び設備に関する技術上の基準のうち共通する事項については、以下のとおりとする。

1 製造所等の位置◆

- (1) 危険物施設の建設にあたっては、当該施設の災害による燃焼熱影響範囲、爆風圧影響範囲等を十分に考慮し、安全性を確保すること。
- (2) 非危険物施設(試験棟、工作棟含む。)は、公共道路又は住居地域に対し、防災緩衝的役割となるように配置すること。
- (3) 火気使用設備(フレアースタック含む。)及び毒性物質を取り扱う施設は、年間の風向、風速を考慮して配置すること。

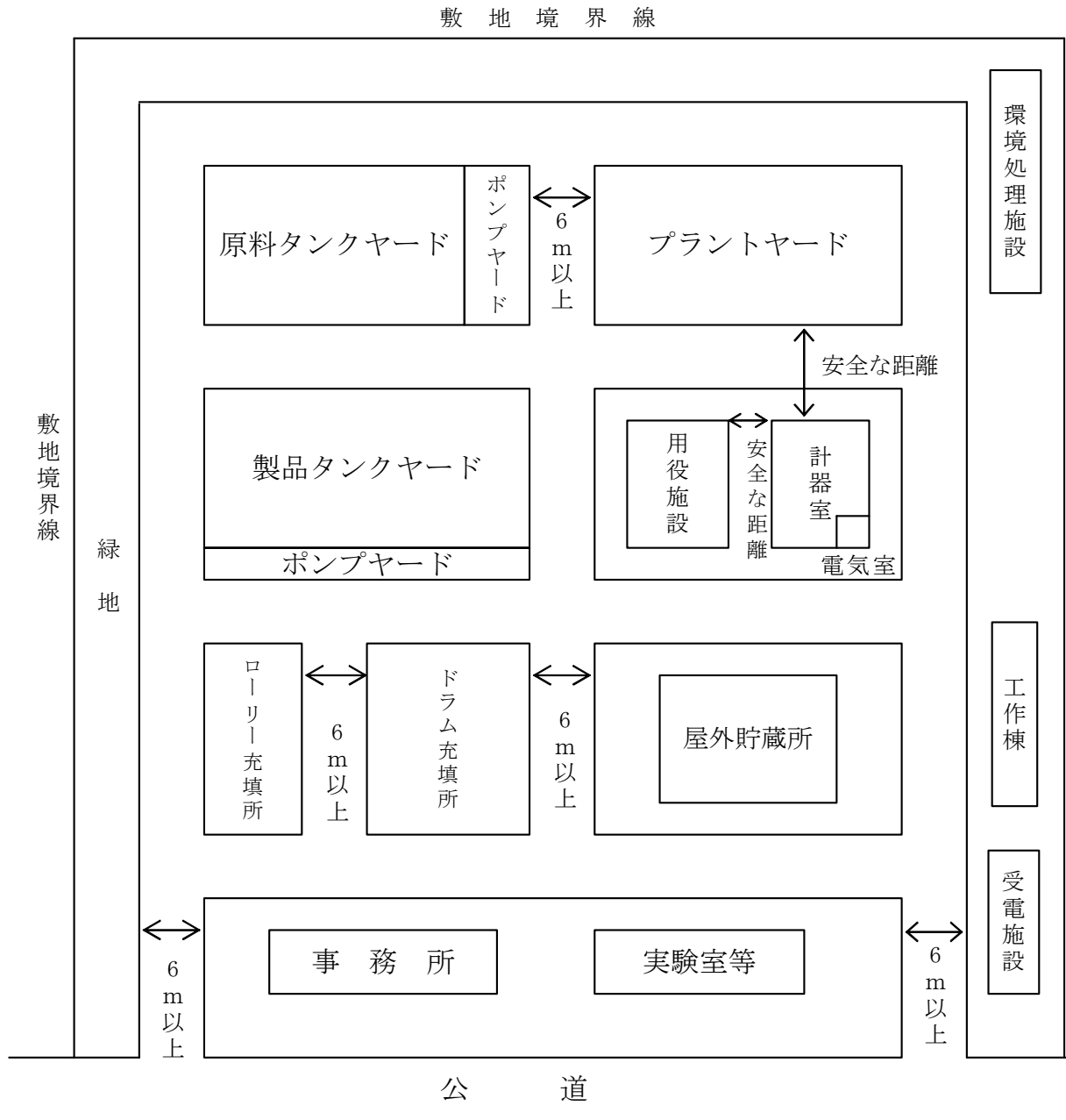
2 施設内配置◆

- (1) 消防活動を円滑に行うため、タワー、大型ベッセル類については、原則として施設の外周部(通路側)に設置すること。
- (2) 避難経路等を確保するため、原則として階段の下には、危険物等を取り扱う機械器具その他の設備を設置しないこと。
- (3) 運転員が常駐する計器室等は原則として、プラントから切離して設置すること。

ただし、切離しが困難な場合には次による。

- ア 計器室は耐火構造とすること。
- イ 計器室はプラントの最端に設け、二方向避難を可能とすること。
- ウ 計器室内は微加圧とし、可燃性ガスの侵入を防止すること。

- ・大規模な製造所等を設置する場合は次のようなレイアウト例が望ましい。

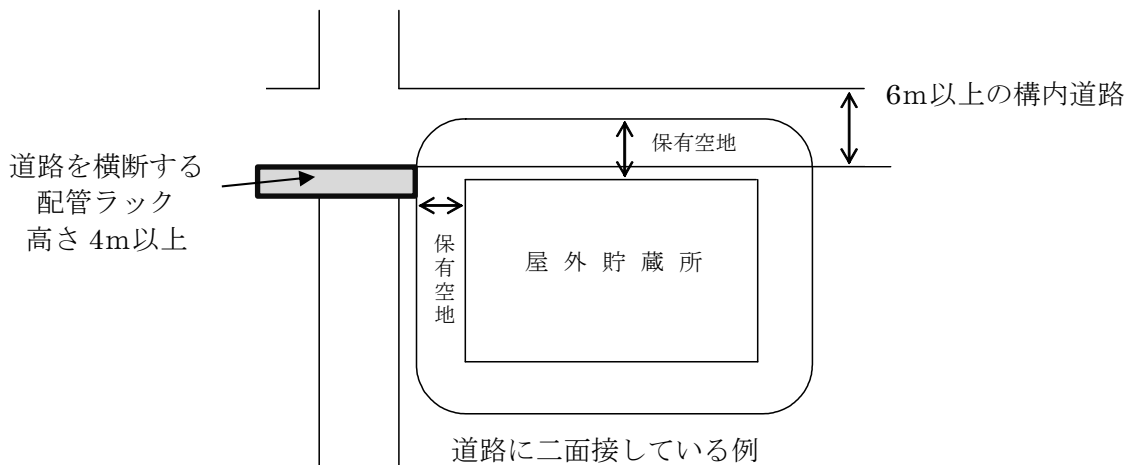


レイアウト例1

- ・危険物施設に接する道路等の要件

危険物施設は原則として、一面以上は消火活動上有効な構内道路等*に面すること。また、構内道路を横断する配管ラック等は、消防車両が通行することを考慮し、高さ4m以上を確保すること。

*幅員6m以上の構内道路が望ましい。



3 保安距離

製造所等が危政令第9条第1項第1号イからへまでに掲げる建築物等（以下「保安物件」という。）との間に保たなければならない距離（以下「保安距離」という。）は、水平距離により算定するものとし、当該距離の起算点は製造所等と保安物件との双方の外壁又はこれに相当する工作物^{*}の外側相互間の距離をいうものである。（昭和37年自消丙予発第44号）

※「これに相当する工作物」とは、製造所等が建築物によって構成されていない屋外のプラント設備等の装置、設備等をいうものであること。

(1) 保安距離の測定の起算点は、次によること。

ア 当該施設が建築物内にある場合は、当該建築物の外壁の外側から、屋外に設けられたものである場合は工作物及び装置等の外側、又は当該工作物及び装置等の直下の地盤面の周囲に設けられている囲いの外側からとすること。

イ 危政令第9条第1項第1号ニに規定するものにあつては、高压ガスタンク（タンクと一体となっている附属施設を含む。）の場合、当該タンクの外側、又は建築物等がある場合は当該建築物等の外壁の外側までとすること。

なお、保安対象物件が高压ガス施設となる危険物施設を新設する場合には、原則として外壁又は囲い等の最外周からエリア間で20m以上の保安距離を確保すること。◆

ウ 屋外タンク貯蔵所についてはタンクの側板（断熱材等は含まない。）の外側からとすること。

(2) 以下の項目に該当する場合には当該施設の保安距離を短縮することが可能であること。

ア 危政令第9条第1項第1号イからへまでに掲げる建築物等について、不燃材料で造った防火上有効な塀を設けること等により、市町村長が安全であると認める場合は、当該市町村長が定めた距離を当該距離とすることができること。

イ 高圧ガス施設との保安距離について、当該施設との位置関係等から安全上支障がないと判断できる場合には、政令第23条を適用して緩和することが可能であること。例としては次の場合が考えられる。（平成13年消防危第40号）

（ア） a 及び b に適合している場合

a 主な工程が連続していること。

b 施設間に、延焼を防止できる耐火構造の壁又は隔壁があること。なお、新たに隔壁を設置（保有空地内への設置は認められないこと。）する場合においては、既設の消火設備で有効に包含できなくなる部分が生じないようにする必要があること。

（イ） 高圧ガス施設が保安目的のみの高圧ガス（不活性ガス）施設で、保安距離を保たなければならない製造所又は一般取扱所の専用施設である場合。

ウ 製造所等と高圧ガス施設との保安距離については、敷地の内外にかかわらず、原則として所要の距離を必要とする。ただし、高圧ガス施設と製造所等とが不可分の工程にある場合、又は危険物及び高圧ガスの種類、周囲の地形、取扱いの実態等の状況から判断して、政令第23条を適用し、所要の距離をとらないことができること。なお、不可分の工程とは、製造所の敷地内における危険物の製造又は取扱い工程において、危険物及び高圧ガスが混在する場合をいう。（昭和37年自消丙予発第44号、昭和38年自消丙予発第62号）

（3） 危政令第9条第1項第1号イに規定する「住居の用に供するもの」には、専用住宅のほか店舗併用住宅、作業所併用住宅等も含まれるものであり、当該建築物は全体が一の保安対象物としてとらえるものであること。

なお、宿直室は含まれないものであること。（昭和37年自消丙予発第44号）

（4） 危政令第9条第1項第1号ロに規定する「学校、病院、劇場その他多数の人を収容する施設」とは、直接その用途に供する建築物（学校にあつては教室、体育館、講堂等、病院にあつては病室、手術室、診療室等）をいい、附属施設とみなされる機械室、物置等は含まないものとする。

（5） 危規則第11条第3号に規定する「その他これらに類する施設」とは、観覧場、集会場等というものであること。

（6） 危規則第12条第1号に規定する「移動式製造設備が常置される施設」とは、いわゆる高圧ガスのバルクローリーのように移動式製造設備及び高圧ガスを運搬するための容器の双方を固定した車両が常置される車庫等をいうものであること。（平成10年消防危第19号）

4 保有空地

（1） 保有空地は、次によること。

ア 保有空地は、原則として設置者が所有権、地上権、借地権等を有しているものであること。

空地につき所有権又は借地権を取得できない場合においては、例えば、空地の所有者等と建築物その他の工作物を設置しない旨の契約を締結すること等により、法律上空地状態の継続が担保されれば足りる。（昭和37年自消丙予発第44号）

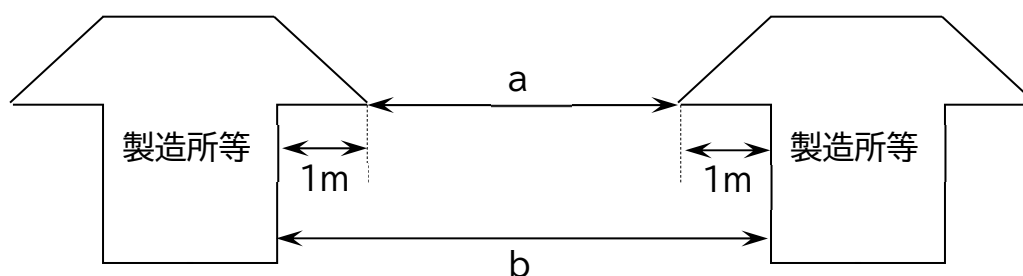
イ 保有空地の算定は、当該施設が建築物内にある場合は、当該建築物の外壁の外側から、屋外に設けられたものである場合は工作物及び装置等の外側、又は当該工作物及び装置等の直下の地盤面の周囲に設けられている囲いの外側からとすること。

ただし建築物に軒等が設けられる場合は次の例による。◆

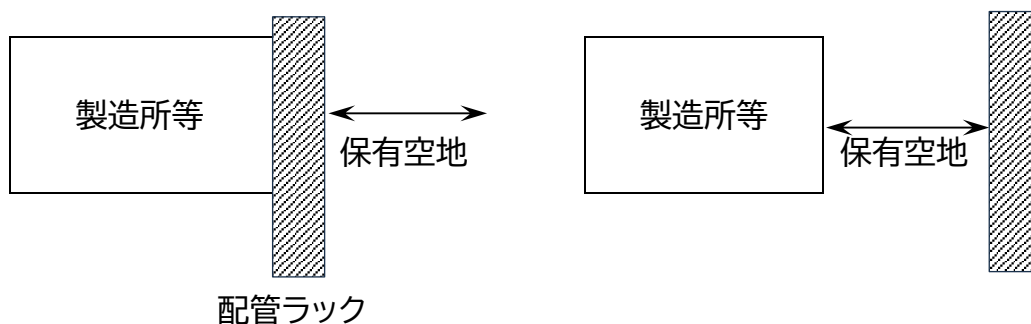
(ア) 軒の部分 1m 以下で、かつ、壁間 b が 6m 以上の場合は壁間で保有空地をとる。

(イ) 軒の部分 1m を越える場合又は壁間が 6m 未満のときは投影距離 a を保有空地とする。

(ウ) 出入口等の庇が 0.3m 以下のものは算定から除く。



ウ 危険物施設に並行して配管ラックが走っている場合は、配管ラックは空地に含めないこと。◆



エ 保有空地は、消防活動の用にも供される場所であることから、平坦で、かつ、軟弱でないものであること。

オ 危政令第9条第1項第2号に規定する「その他これに準ずる工作物」は、当該施設に関連し、空地の効用を損なわず、消防活動上支障がないと認められるもので、例として次に掲げるものとする。◆

(ア) 消火設備

(イ) 石災法に規定する特定防災施設

(ウ) 照明設備（当該危険物施設に係るものに限る。）

カ 他の部分への災害の波及を防ぐため、当該施設に直接関係の無い工作物は、当該施設の保有空地に敷設することができない。ただし、当該施設に關係の無い配管で、火災危険性又は消防活動上の阻害性が高いもの（高压ガス、危険物、指定可燃物、毒劇物配管）及びその他これに準ずる工作物が保有空地を通過することについては、「製造所及び一般取扱所に係る保安距離及び保有空地について」（平成13年消防危第40号）の運用指針に適合する場合、危政令第23条の規定を適用し、保有空地内に敷設することができる。この場合、保有空地内の配管はフランジ接合を設けないことが望ましい。◆

キ 同一敷地内に他の製造所等と隣接して設置する場合、その相互間の保有空地は、それぞれがとるべき空地のうち大なる空地の幅を保有することをもって足りるものであること。

ただし、屋外タンク貯蔵所が隣接する場合にあっては、当該屋外タンク貯蔵所の防油堤その他付随する工作物等が保有空地にかからないようにすること。

ク 保有空地を必要としない屋内貯蔵所の周囲には、最低限点検可能な空地（0.5m以上）を確保すること。◆

(2) 保有空地内の植栽

製造所等の保有空地内には樹木等を原則として設けることはできないが、「保有空地内の植栽に係る運用について」（平成8年消防危第27号）に示す指針に適合するよう維持、管理する場合に限り、保有空地内に樹木を植えることができること。

なお、この場合、緑地の縁石は必要最小限の高さとし、消防活動の支障にならないようにすること。

5 標識及び掲示板

危政令第9条第1項第3号に規定する「標識及び掲示板」は次によること。

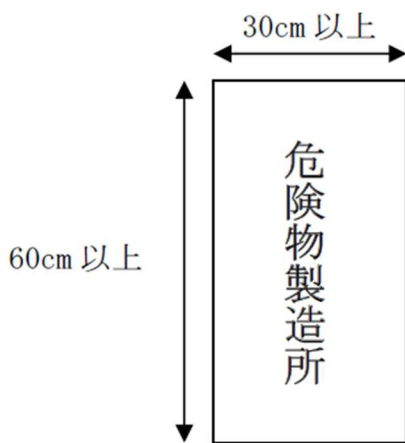
(1) 標識及び掲示板は、製造所等ごとに出入口付近等の外部から見やすい箇所に設けること。

また、大規模施設については、消防隊の進入路を考慮した箇所（建築物は出入口付近）に複数設置すること。

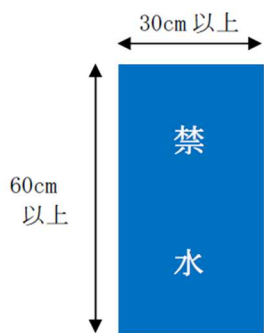
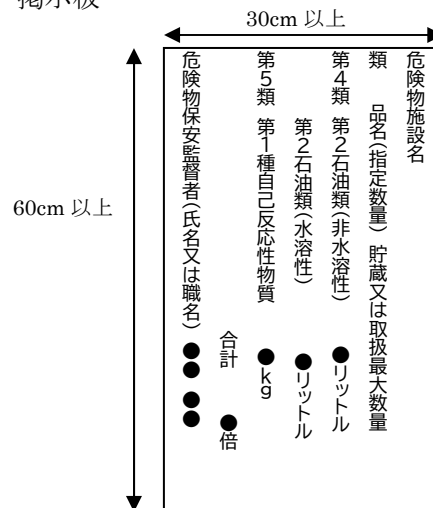
(2) 材質は、耐候性、耐久性があるものとし、またその文字は、雨水等により容易に汚損し又は消えることがないものであること。

(3) 危規則第18条第1項第2号による掲示板の記載事項は次の例によることとし、掲示板には消防に届けている施設名を記載することが望ましい。

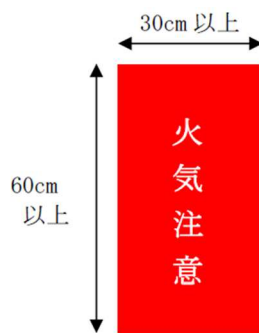
・ 標識



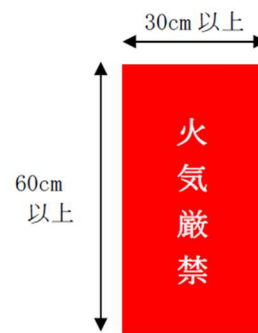
・ 掲示板



地：青
文字：白
アルカリ金属の過酸化物
(含有物を含む)又は
禁水性物品



地：赤
文字：白
第2類の危険物(引火
性固体を除く)



地：赤
文字：白
第2類の引火性固体、
自然発火性物品、第4
類又は第5類

6 建築物の構造等

(1) 設計基準◆

危険物施設の耐震設計は、施設を一体としてとらえるとともに、各機器については危険度、重要度に応じて修正震度法等効果的な方法を考慮すること。

ア 基礎

プラントの建設に当たっては予めボーリング調査を実施するとともに、重要設備については特に精密調査を行い、必要に応じて地震時の液状化防止対策等、地盤の特性に応じた基礎工法とすること。

イ 建築物、ストラクチャー及び塔槽類等

建築物は建築基準法によるものとし、ストラクチャー及び塔槽類等は設計水平震度0.3を基本設計とし、危険度、重要度に応じた安全率を確保すること。

ウ 付帯設備

配管ラックは設計水平震度0.3以上の耐震設計とすること。

(2) 建築物の構造

ア 不燃材料又は耐火構造として国土交通大臣が指定した認定品を使用する場合にあっては、認定番号を記載すること。

イ 延焼のおそれのある外壁とは、隣地境界線、道路中心線又は同一敷地内の2以上の建築物の相互の外壁間の中心線から1階にあっては3m、2階以上にあっては5m以内にある建築物の外壁をいう。（平成元年消防危第64号）

この場合、建基法第2条第6号のかつこ書き「延べ面積の合計が500㎡以内の建築物は、一の建築物とみなす」の規定は危険物を取り扱う建築物には適用しない。

また、防火上有効な公園、広場、川等の空地若しくは水面その他これらに類するものに面する建築物の外壁を除くものとする。

ウ 外壁貫通部分に特定防火設備の温度ヒューズ付き防火ダンパーを設けた場合には、延焼のおそれのある外壁に必要最小限の換気又は排出の設備を設けることができるものであること。

（平成元年消防危第64号）

エ 延焼のおそれのある外壁には、原則貫通部を設けることはできないが、危険物配管を延焼のおそれのある耐火構造の外壁に貫通させ、当該壁と配管との隙間をモルタルその他の不燃材料で埋め戻すことは認められる。（平成元年消防危第64号）

オ 延焼の恐れのある外壁以外の壁への配管の貫通部等についても、当該部分をモルタルその他の不燃材料で埋め戻すこと。

カ 随時開けることができる自動閉鎖（以下「自閉式」という。）の特定防火設備とは、ストッパー無しのドアチェックと呼ばれる装置を設けた特定防火設備（召し合わせ扉にあつては順位調整器も併設したものに限る。）であること。（昭和46年消防予第106号）

キ 屋内の20号タンクには支持物、支持する柱及び梁に係る耐火性能の規定はないが、当該タンクが存する建築物で火災が発生した場合、その拡大を防止するため屋外の20号タンクと同様に耐火性能を有するものとすること。なお、耐火被覆と同等以上有効な固定式泡消火設備又は散水設備等が設置される場合はこの限りではない。◆

ク 雨樋等は原則として、難燃材または、不燃材で造ること。◆

(3) ストラクチャー（屋外の構造物）の構造◆

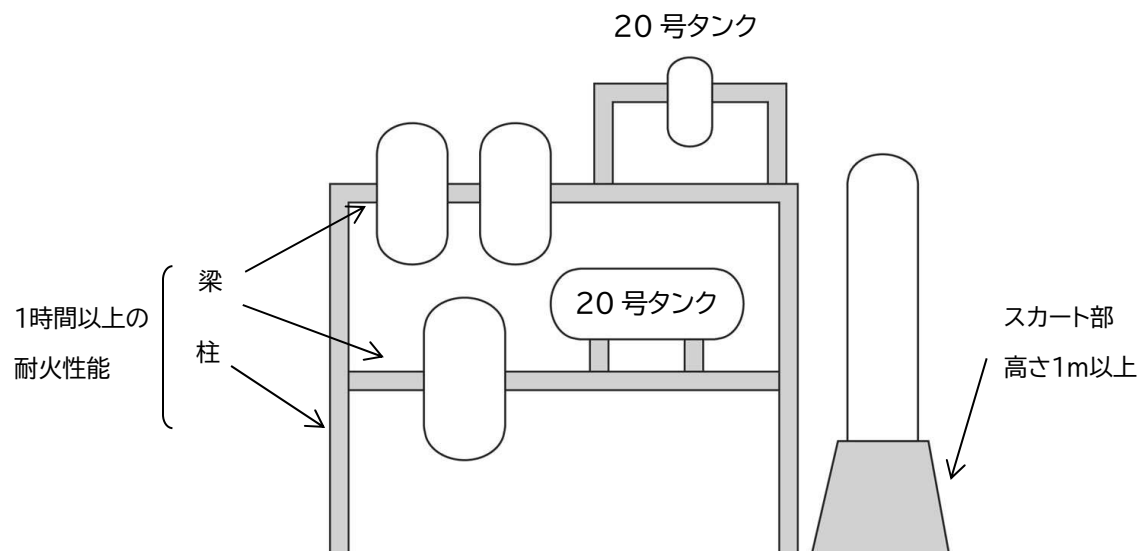
ア 2階以上に20号タンクがある場合は、当該階を含めた下階の柱および梁は、1時間以上の耐火性能を持たせること。

イ 屋外の危険物を取り扱うタワー、ベッセルのスカート部（GL・FLからタンク底部までの高さが1 m以上のもの）は、1時間以上の耐火性能を有すること。

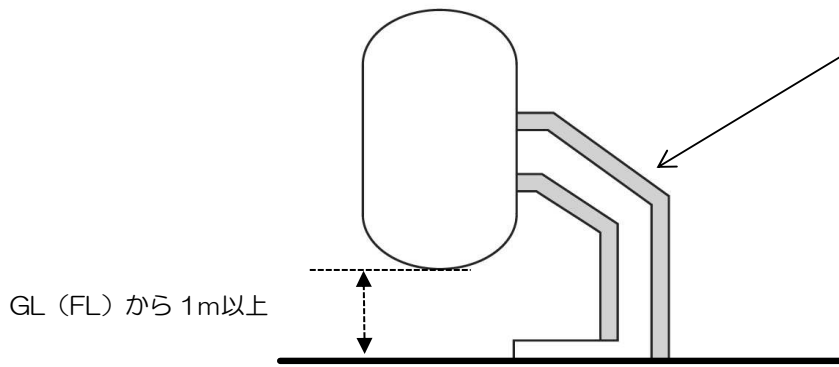
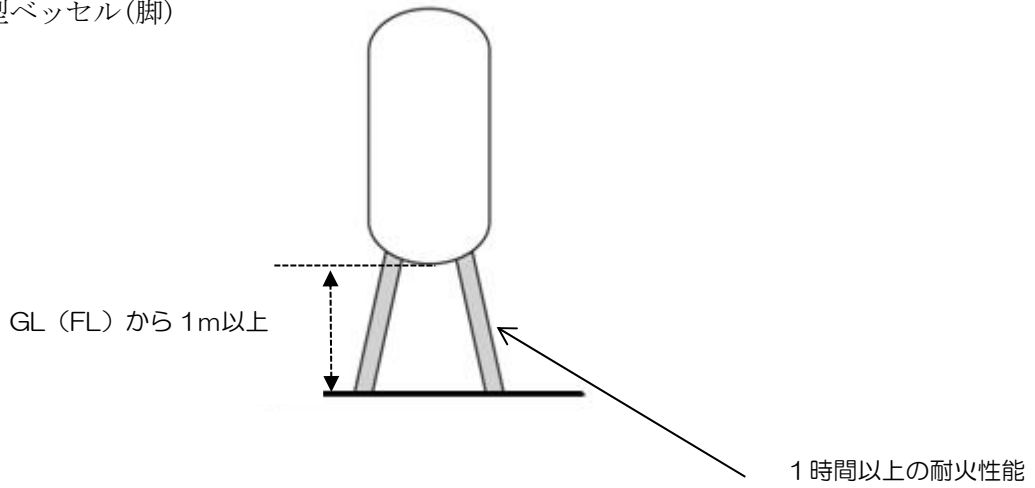
ウ 屋外の20号タンクの支柱（脚）は1時間以上の耐火性能を有すること。ただし、平成10年消防危第29号に該当する場合は、この限りではない。

エ 上記、耐火被覆施工が困難な場合、耐火被覆と同等以上有効な固定式泡消火設備又は散水設備等が設置される場合はこの限りではない。

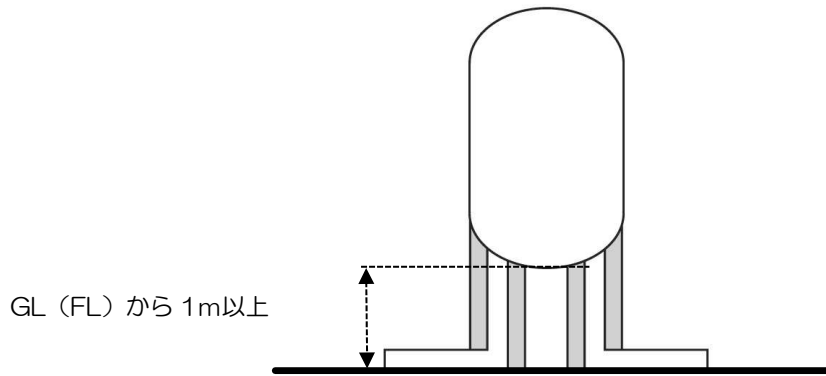
・ストラクチャー



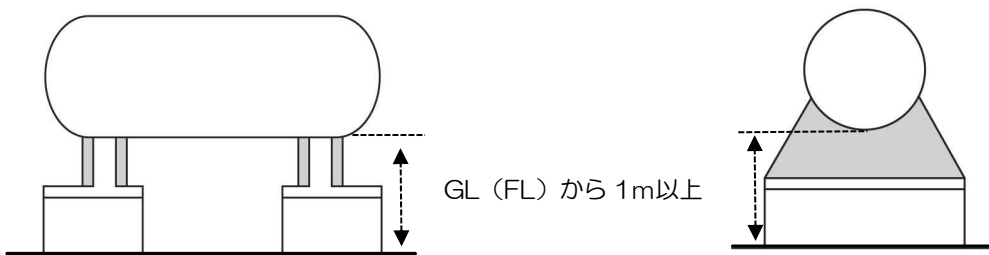
- ・自立型ベッセル(脚)



- ・タワーベッセル(スカート)



- ・横置きベッセル等



7 屋根の構造

- (1) 屋根は、小屋組を含めて屋根を構成するすべての材料が不燃材料である。
- (2) 階層を有する建築物で、上階の床の構造により発災時の圧力を上方に放出することができないものにあつては、周囲の状況及び取り扱う危険物の種類、数量、取扱方法等を考慮し、窓等の開口部により代替することができること。
- (3) 製造所等への太陽光発電設備の設置については、「危険物施設に太陽光発電設備を設置する場合の安全対策等に関するガイドラインについて」（平成27年消防危第135号）によること。

8 液状の危険物を取り扱う建築物の床

- (1) 危政令第9条第1項第9号に規定する「危険物が浸透しない構造」とは、コンクリートその他これと同等以上の性能を有するものが該当すること。
- (2) 傾斜及び貯留設備については、次によること。
 - ア 室全体の床面に傾斜を設けることが困難な場合には、危政令第23条の規定を適用し、危険物が漏れるおそれのある部分の周囲に側溝を設け、側溝内に滞水しないように貯留設備等に向かって勾配をつけることで代替することができること。◆
 - イ 貯留設備の大きさは、縦、横及び深さがそれぞれ0.3m以上（又は同等以上の容量）とし、危険物が浸透しない構造とすること。
 - ウ 床の傾斜及び貯留設備は、漏えい又は飛散した危険物を集める効果のある規模及び設置位置とすること。
- (3) 階層建築物又は工作物の製造所又は一般取扱所に設ける2階以上の階の貯留設備については、上記(2)に関わらず、鋼製その他金属製の配管等により1階に設けた貯留設備に通ずる排水設備を設ける等、漏えいした危険物を容易に回収できる措置をもって足りること。

なお、この場合、有効に集積できるよう、各階の周囲、階段の昇降口等及び工作物等の貫通部周囲には返し又は水切りを設けること。

9 採光、照明の設備

照明設備が設置され十分な照度が確保されていれば採光は設けないことができること。

10 換気設備及び自動強制排出設備

(1) 換気設備

- ア 給気ダクト及び排出ダクトは不燃材料で造られたものであること。
- イ 危険場所に設置する給気口には、40メッシュ以上の銅又はステンレス鋼等による引火防止網を設けること。
- ウ 給気口は、換気のための有効な位置に設けること。
- エ 排気は、原則、回転式又は固定式のベンチレーター、越屋根式、ルーフファン若しくは換気口式（ガラリ等）によるものとし、給気口に応じて有効に換気が行われるよう設ける。
- オ 排気口は、屋根上（軒高以上をいう。以下同じ。）又は地上4 m以上の高さとし、防火上安全な位置とすること。
- カ 給気口及び排気口は、延焼のおそれの少ない部分を選択し、原則として給気口と排気口を対角に設置すること。
- キ 著しく小さな室等で、十分な換気ができることが明らかなきときは、上記基準によらないことができること。

(2) 自動強制排出設備（強制換気）

- ア 可燃性蒸気又は可燃性の微粉が滞留するおそれのある建築物とは、次のいずれかに該当するものをいうこと。
 - (ア) 引火点40度未満の危険物を貯蔵し、又は取り扱う場所
 - (イ) 危険物を引火点以上に加熱する場所
 - (ウ) アセチレン、水素、液化石油ガス及び都市ガス等が相当量発散するおそれのある場所
 - (エ) 粉末硫黄、マグネシウム粉その他可燃性固体の危険物を取扱い、その粉末が相当量飛散するおそれのある場所
- イ 自動強制排出設備とは、強制的に可燃性の蒸気又は可燃性の微粉を屋外の高所に排出する設備をいうものであり、次のいずれかのうち有効なものを選択すること。
 - (ア) 回転式ベンチレーター、排出ダクト、フード等により構成された強制排出設備
 - (イ) 自動強制排風機、排出ダクト又はフード等により構成された自動強制排出設備
- ウ 自動強制排出設備の能力に応じた給気口を設けること。
- エ 吸気側及び排気側には、40メッシュ以上の引火防止網を設けること。◆

オ 換気は全体換気によるほか、反応器等の添加剤投入口等局所的に多量の可燃性ガス等発生させる恐れのある箇所には、必要に応じて局所排出設備を設けること。

カ 自動強制排出設備の排出ダクトは専用とし不燃材とすること。

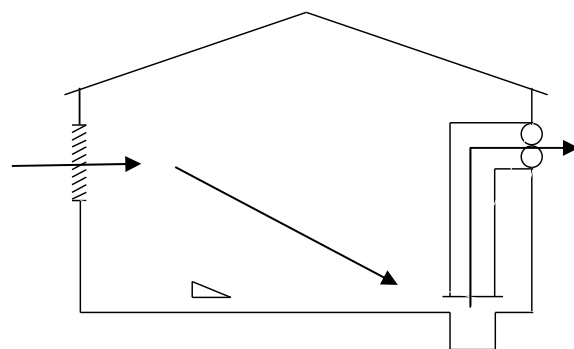
キ 排出ダクトの下端は、貯留設備の上部で、かつ、床面からおおむね10cm立ち上げるものとする。ただし、危険物の大気開放型設備にあつては、設備ごとに当該設備から放出される可燃性の蒸気又は微粉を有効に排出できるよう局所排出設備を設けること。

この場合において、可燃性微粉を排出する設備にあつては、フィルター等を設け有効に回収することができる装置を設けること。

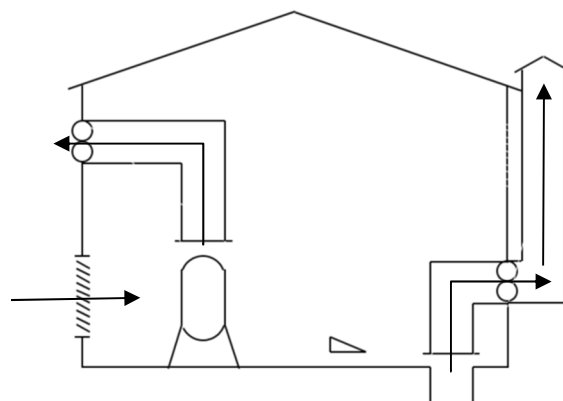
ク 屋外の高所とは、屋根上又は地上4m以上の高さとし、1.5m以内に開口部がない等火災予防上支障のない安全な位置とすること。

キ 引火性の高い可燃性蒸気が多量に滞留する恐れがある施設の排出能力は原則として20回/h以上とし、その他の施設にあつては5回/h以上（危険物等の使用状況による）とすること。◆

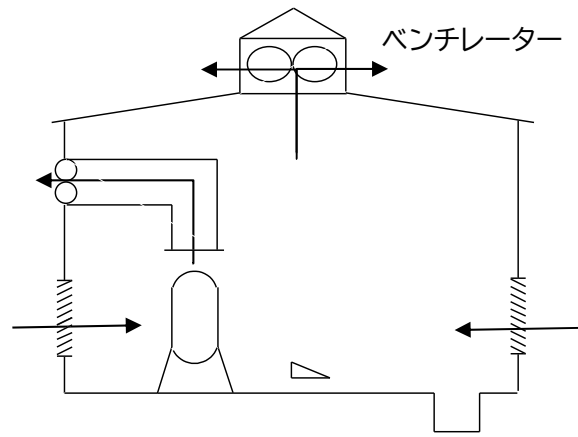
ク 排出ダクト（換気ダクト含む。）が他の用途部分を通過する場合は、耐火区画等の貫通部分に有効な防火ダンパーを設けること。



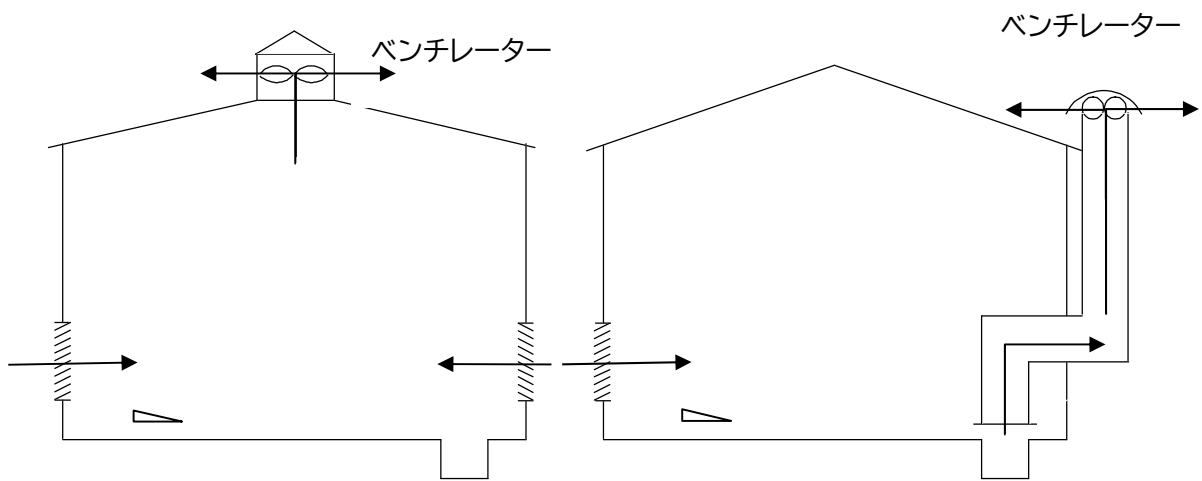
全体換気(強制)



全体換気(強制)+局所換気(強制)



全体換気(自然) + 局所換気(強制)



自然換気

11 屋外設備の囲い等

(1) 危政令第9条第1項第12号に規定する「屋外に設けた液状の危険物を取り扱う設備」には、屋上に設けた設備も含まれるものであり、また、「危険物の流出防止と同等以上の効果がある措置」は、次によること。

ア 危険物取扱設備の周囲の地盤面に、貯留設備に向かって水勾配を設けた有効な排水溝等を設ける場合

イ 危険物取扱設備の架台等に全量を集積可能である有効な堰又は囲いを設ける場合

(2) 液体の危険物を取り扱う製造所等の囲いの高さは0.2m以上とすること。◆

(3) 油分離装置

ア 危政令第9条第1項第12号に規定する「水に溶けないもの」とは、温度20度の水100gに溶解する量が1g未満であるものをいい、危政令別表第3備考第9号に規定されている「非水溶性液体」とは異なること。(平成元年消防危第64号)

イ 油分離装置の容量は、当該装置に流入することが予想される油の量に応じたものとし、その槽数は3槽以上とすること。（昭和37年自消丙予発第44号）

ただし、事業所内に排水用の最終処理施設（オイルセパレーター）を設置している場合には、簡易的な分離能力のある槽を設けることをもって足りること。

ウ FRP製の油分離装置が、耐油性を有し、かつ、自動車等の荷重により容易に変形等を生じないように設置される場合は、その設置を認めて差し支えないこと。（昭和47年消防予第97号）

(4) 危政令第9条第1項第12号に規定する「コンクリートその他危険物が浸透しない材料」にはアスファルトは該当しないものであり、その他使用する材料は取り扱う危険物の性状に応じて判断すること。

また、床の傾斜及び貯留設備は、漏えい又は飛散した危険物を集める効果のある規模及び設置位置とすること。

(5) 屋外の危険物取扱設備の周囲には高さ0.15m以上の囲いを設けることとされているが、当該設備の周囲に20号防油堤が設けられるとともに次の（ア）及び（イ）に適合する場合、又は、当該設備が20号タンク（配管を含む。）に限られるとともにその周囲に20号防油堤が設けられている場合には、危政令第23条の規定を適用し、令第9条第1項第12号の規定の適用を免除して差し支えないこと。（平成10年消防危第29号）

（ア）20号防油堤内部の地盤面がコンクリートその他危険物が浸透しない材料で覆われていること。

（イ）20号防油堤の内部の地盤面に適当な傾斜及びためますが設けられていること。

12 圧力計及び安全装置

(1) 危政令第9条第1項第16号に規定する「圧力計」は、危険物を取り扱う設備の種類、危険物の性状、取り扱う圧力範囲等を十分考慮し、安全で、かつ、圧力変化を正確に把握できるものを設置すること。

(2) 危政令第9条第1項第16号に規定する「安全装置」は、危険物を取り扱う設備の種類、危険物の物性、取り扱う圧力範囲等を十分考慮し、すみやかに安全な圧力とすることができるものを設置すること。

なお、破壊板は安全弁の作動が困難である加圧設備に限り設置することができるものであることとし、5 kPa以上減圧する圧力タンク（容量が指定数量の5分の1以上の危険物タンクに限る。）には、タンク設計条件等との関係から、必要に応じ破壊板を設けること。

また、安全弁等は、噴出作動した場合に危険物及びその蒸気等が、通風が良好で、かつ、周囲に火源のない屋外へ安全に放出されるよう処置すること。

13 電気設備の技術基準

電気設備の技術基準については、「第4章 第1 電気設備の基準」によること。

14 避雷設備

危政令第9条第1項第19号に規定する「避雷設備」については、次のことに留意すること。

- (1) 避雷設備は、製造所等の建築物及びその他の工作物も対象となるものであること。
- (2) 「周囲の状況によって安全上支障がない場合」には、次の場合が該当すること。（昭和56年消防危第126号）
 - ア 同一の敷地内において、同一の管理権原下にある他の危険物施設に設置された避雷設備（危規則第13条の2の2に規定する基準に適合するものに限る。以下同じ。）の保護範囲に含まれる場合
 - イ 敷地を異にするが、同一の管理権原下にある他の危険物施設に設置された避雷設備の保護範囲に含まれる場合
 - ウ 敷地及び管理権原を異にする他の危険物施設に設置された避雷設備の保護範囲に含まれる場合（一定の契約を締結し、契約書等において避雷設備の基準の維持管理について明確に定めた場合に限る。）
 - エ 煙突等に設置された避雷設備の保護範囲に含まれる場合（アからウまでに掲げる場合に限る。）
- (3) 製造所等はその危険性から、いずれも200kAから2.9kAまでの雷撃電流を捕捉することが可能な保護レベルⅠに適合するよう施工すること。（平成17年消防危第14号）
- (4) 製造所等の用に供する部分以外の部分を有する建築物に設ける避雷設備は、当該建築物全体を有効に包含できるよう敷設すること。
- (5) 消防法令上必要とされる保安設備等は内部雷保護システムの対象とし、雷に対する保護を行うこと。
- (6) 平成15年以前の日本産業規格基準の避雷設備（旧JIS規格設備）が設置されている製造所等については、避雷設備の位置、保護範囲に変更がない限り認められるものであるが、増築等により旧規格の保護範囲から外れる部分については、（3）の施工を実施すること。

15 危険物を取り扱う配管

- (1) 危政令第9条第1項第21号イに規定する配管の水圧試験等については、次によること。
 - ア 加圧試験は、試験配管の末端を閉鎖（キャップ、プラグ、止め板等）し、配管全体に規定の圧力をかけること。ただし、タンクと配管が接続されている場合で、タンクに配管と

同一の圧力を加えても支障ないものにあつては、タンクを含めて加圧試験を行うことができること。

イ 自然流下により危険物を送る配管にあつては、最大背圧を最大常用圧力とみなして行うこと。

ウ 当該試験は、配管の継手の種別にかかわらず、危険物が通過し、又は滞留するすべての配管について行うこと。

(2) 配管の外面の防食措置

危規則第13条の4に規定する地上に設置する配管の防食措置は、次によること。

ア 亜鉛メッキ鋼管及びステンレス鋼管等腐食のおそれが著しくないものにあつては、塗装を要しないものであること。

イ JIS G3452 「配管用炭素鋼鋼管」に規定する白管を用いる場合には、塗装を要しないものであること。（平成元年消防危第114号）

(3) 地盤面下に設置される配管の防食措置は、危告示第3条及び第3条の2に規定するもののほか、次に掲げる方法があること。

ア 硬質塩化ビニルライニング鋼管（キーロンパイプ）

口径15mmから200mmの配管にポリエステル系接着剤を塗布し、その上に硬質塩化ビニル1.6mmから2.5mmの厚さで被覆したもの（昭和53年消防危第69号）

イ ペトロラタム含浸テープ被覆

配管にペトロラタムを含浸したテープを厚さ2.2mm以上となるように密着して巻きつけ、その上に接着性ビニルテープで0.4mm以上巻きつけ保護したもの（昭和54年消防危第27号）

ウ ポリエチレン熱収縮チューブ

ポリエチレンに電子線を照射した架橋ポリエチレンを外層材とし、その内側にゴム・アスファルト系の粘着剤を塗布したスリーブを配管等にかぶせた後、バーナー等で加熱すると全面が2.5mm以上の厚さで均一に収縮・密着し、内面の接着剤が外層材と配管の間を隙間なく埋めるもの（昭和55年消防危第49号）

エ ナイロン12樹脂被覆

口径15mmから100mmの配管に、ナイロン12を0.6mmの厚さで粉体塗装したもの（昭和58年消防危第115号）

オ ポリエチレン被覆鋼管

JIS G3477-1、JIS G3477-2、JIS G3477-3「ポリエチレン被覆鋼管」に適合する配管（令和5年消防危第49号）

(4) 地盤面下に設置される配管は、危規則第13条の4の規定による塗覆装又はコーティングが必要であるが、地下室内の架空配管又は地下ピット内の配管（ピット内に流入する土砂、水等により腐食するおそれのあるものを除く。）については、同条に規定する地上に設置する配管の例による塗装として差し支えない。

(5) 危規則第13条の4に規定する「電氣的腐食のおそれのある場所」及び「電気防食」の取扱いについては、「第4章第3 電気防食の基準」によること。

なお、「危険物施設の鋼製地下貯蔵タンク及び鋼製地下配管の電気防食（JSCES0601:2006）」又は「危険物施設の鋼製地下貯蔵タンク・配管に適用する電気防食規格及びガイドライン（JSCES1901:2019）」に基づき施工する電気防食は、危告示第4条及び第4条の49に定める電気防食の技術上の基準に適合しているものであるとみなすものであること。（平成20年消防危第27号、令和2年消防危第89号）

(6) 危政令第9条第1項第21号ホ及び危規則第20条第3項第2号に規定する「溶接その他危険物の漏えいのおそれがないと認められる方法により接合されたもの」とは、突合わせ溶接又は重ね合わせ溶接が該当すること。

(7) 危政令第9条第1項第21号へに規定する「火災予防上安全な構造」による保温材は、不燃材料をいうものであること。

(8) 危規則第13条の5第1号に規定する「安全な構造」は、必要に応じ、強度計算によって確認されるものであること。

(9) 危規則第13条の5第2号に規定する「火災によって当該支持物に変形するおそれのない場合」には、次のような場合が該当する。（平成元年消防危第64号）

ア 支持物の高さが1.5m以下で、不燃材料で造られたものである場合

イ 支持物が製造所等の存する事業所の敷地内に設置された、不燃材料で造られたもので、次のいずれかである場合

(ア) その支持する配管のすべてが高引火点危険物（引火点が100度以上の第4類の危険物をいう。以下同じ。）を100℃未満の温度で取り扱うもの

(イ) その支持する配管のすべてが引火点40℃以上の危険物を取り扱う配管であって、周囲に火気等を取り扱う設備の存しないもの

(ウ) 周囲に危険物を貯蔵し、又は取り扱う設備及び火気等を取り扱う設備の存しないもの

ウ 火災により配管の支持物である支柱等の一部が変形したときに、支持物の当該支柱以外の部分により配管の支持機能が維持される場合（平成元年消防危第114号）

エ 配管支持物に有効な散水設備（原則、予備動力源を附置したもの。）を設けた場合
（平成2年消防危第57号）

（10）配管支持物である鉄骨に鉄筋コンクリート造と同等以上の性能を有する耐火被覆をする場合、一部の支持物に耐火被覆をすることにより配管を十分に支持できる場合には、全部の支持物に耐火被覆をすることは要しないこと。（平成4年消防危第13号）

（11）危政令第9条第1項第21号ホに規定する「危険物の漏えいを点検することができる措置」とは、点検のための蓋のあるマンホール又はコンクリート造の箱に納める等をいうものであること。

（12）配管に緩衝性をもたせる場合は、可とう管等の金属製可動式管継手又はその他の緩衝を目的とした継手を設けるものとし、耐熱性のあるもの及び地震等により容易に継手が離脱することのないものを用いること。

（13）危険物の流れの確認、内容物の目視検査等のために危険物配管の途中にサイトグラスを設ける場合は、「危険物を取り扱う配管の一部へのサイトグラスの設置について」（平成13年消防危第24号）によることとし、当該指針に従って設置すること。

（14）危険物配管の耐圧試験

危政令第9条第1項第21号イに規定する「不燃性の気体を用いて行う試験」では、残油等により可燃性蒸気が配管中で発生するおそれがある場合には、空気を用いた耐圧試験は実施しないこと。

（15）危険物配管における非危険物の取扱い

危険物配管による危険物以外の物品の取扱いについては、「危険物配管における危険物以外の物品の取扱いに係る運用について」（平成10年消防危第27号）に適合する限り、その使用形態を認めて差し支えないものであること。

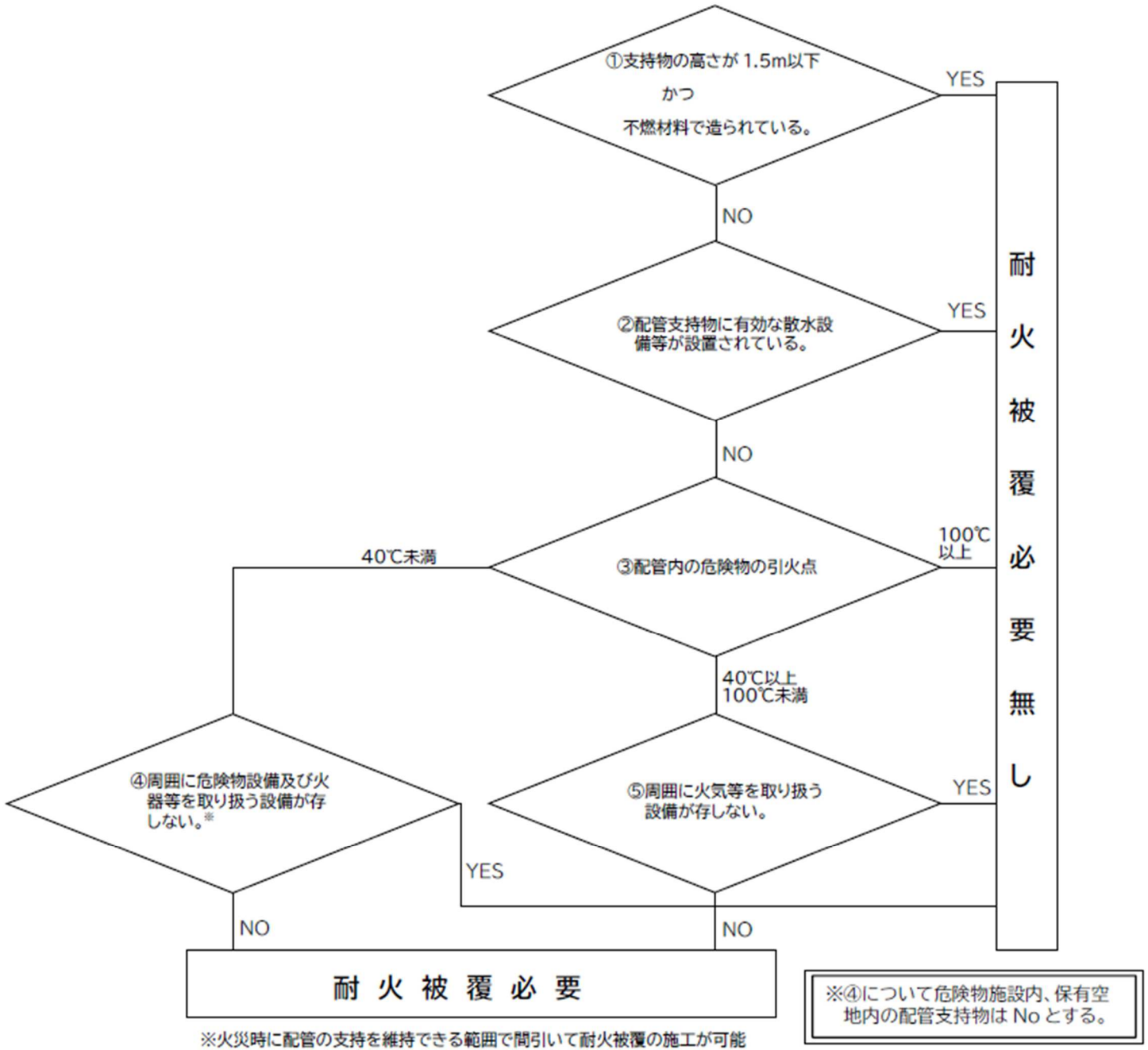
（16）配管は、原則的に耐熱性を有する金属配管とすること。◆

ただし、強化プラスチック製配管を使用する場合は、平成10年消防危第23号によること。

（17）配管継手は、原則的に溶接またはフランジとすること。ただし、溶接またはフランジによることが難しい場合には、使用温度、圧力に対する十分な性能を有していることの確認をもって、ねじ継手やフェルール継手を使用して差し支えない。（明らかに圧力がかからない部分については確認資料を省略することができる。）◆

（18）危険物施設及び保有空地内の地盤面から1.5mを超える配管支持物は耐火性能を有すること（2階以上に設置されるもの及び簡易な配管サポートは除く。）。ただし、（9）または（10）に該当する場合はこの限りではない。

配管支持物の耐火被覆の要否判断フロー



第2節 製造所及び一般取扱所の基準

1 製造所及び一般取扱所に係る基準

(1) 危政令第9条第1項第2号ただし書の「防火上有効な隔壁」は、次によること。

ア 隔壁は、耐火構造とすること。

イ 隔壁に設ける出入口等の開口部（作業工程上必要なもので、窓を除く。）は、必要最小限とし、随時開けることのできる自動閉鎖の特定防火設備（危政令第9条第1項第7号に規定する特定防火設備をいう。以下同じ。）を設けること。

ウ 危規則第13条に規定する「小屋裏に達する」とは、屋根又は上階の床まで達することをいうものであること。

(2) 危政令第9条第1項第5号の規定は、壁を設ける製造所についての規定であり、壁を設けない製造所の設置を禁止するものではないこと。（昭和37年自消丙予発第44号）

(3) 危政令第9条第1項第7号に規定する「窓及び出入口」は、窓又は出入口を設ける製造所等についての規定であり、窓及び出入口を設けないことを禁止するものではないこと。

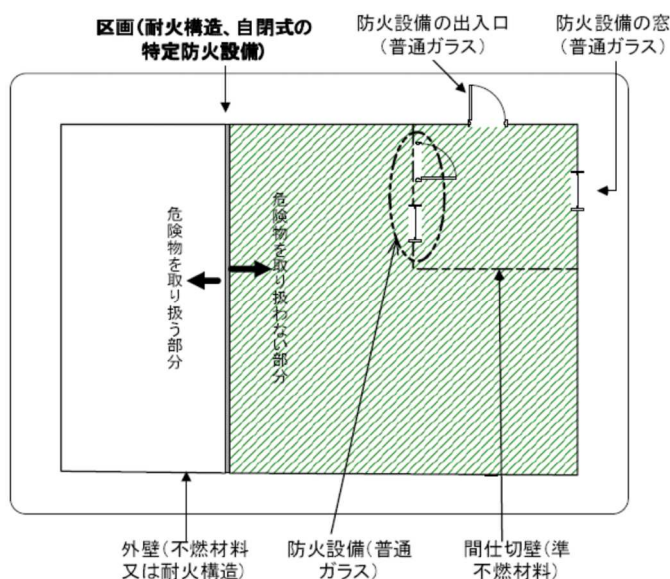
また、窓及び出入口とは、居室間等に設置する場合も含め、全ての部分（屋内部分も）に該当するものであること。ただし、防火上重要でない間仕切り壁等に設置する場合はこの限りでない。

(4) 危険物を取り扱わない部分の構造規制

危険物を取り扱わない部分（関連する事務室等）については、危険物を取り扱う部分と出入口（自閉式の特定防火設備に限る。）以外の開口部を有しない耐火構造の壁若しくは床で防火上安全に区画した場合は、部分規制ではなく構造規制の緩和とし、危政令第23条の規定を適用し、次の例によることができるものとする。（平成9年消防危第31号）

ア 間仕切壁は、準不燃材料（建基令第1条第5号に規定する準不燃材料をいう。以下同じ。）とすることができる。

イ 窓又は出入口に用いるガラスは網入ガラス以外のガラスとすることができる。ただし、当該ガラスを用いた窓又は出入口は防火設備でなくてはならない。



(5) 製造所及び一般取扱所に設ける休憩室等について

危険物の製造所及び一般取扱所に設ける休憩室の設置に係る留意事項については、平成14年消防危30号「製造所及び一般取扱所に設ける休憩室の設置に係る留意事項について」によること。

(6) 危険物のもれ、あふれ等の防止構造

危政令第9条第1項第13号に規定する「危険物を取り扱う機械器具その他の設備（以下「危険物取扱い設備」という。）」は、熱交換器、反応釜、噴射器及び指定数量5分の1未満の容量のタンク等が該当し、その他の詳細は次によること。

ア 危政令第9条第1項第13号に規定する「危険物のもれ、あふれ又は飛散を防止することができる構造」とは、当該機械器具その他の設備が、それぞれの通常の使用条件に対して十分余裕をもった容量、強度、性能等を有するものなどが該当する。

イ 危政令第9条第1項第13号ただし書の「危険物のもれ、あふれ又は飛散による災害を防止するための附帯設備」としては、オーバーフロー管、戻り管、二重管、ブース、囲い、受皿、逆止弁、飛散防止用の覆いなどの設備が該当する。

(7) 加熱、冷却設備に設ける温度測定装置

危政令第9条第1項第14号に規定する「温度測定装置」は、危険物を取り扱う設備の種類、危険物の性状、測定温度範囲等を十分考慮し、安全で、かつ、温度変化を正確に把握できるものを有効に設置すること。

この場合、当該施設以外の場所であっても、的確に温度管理及び緊急時の対応が取れると判断できる場所に設ける温度測定装置は当該施設の温度測定装置として取り扱うものとする。

(8) 加熱又は乾燥設備の構造

ア 危政令第9条第1項第15号に規定する「直火」には、可燃性液体、可燃性気体等を燃料とする火気、露出したニクロム線を用いた電熱器等が該当し、直火以外の方法としては、水蒸気、熱媒油、温湯、熱風（加熱された空気に火粉、煙、ガス等が混入しないものに限る。）等があること。

イ 危政令第9条第1項第15号に規定する「防火上安全な場所」とは、直火の設備が危険物を取り扱う場所と防火上有効に完全区画されている場所などが該当すること。

ウ 危政令第9条第1項第15号に規定する「火災を防止するための附帯設備」とは、次のものが該当すること。

(ア) 危険物の温度を自動的に当該危険物の引火点以下に制御できる装置又は機構のもの

(イ) 引火、着火を防止できる装置又は機構のもの

(ウ) 爆発混合気体の生成を防止するための不活性ガス封入装置及び自動放射機能付き消火設備

(9) 静電気除去装置

ア 危政令第9条第1項第18号に規定する「静電気が発生するおそれのある設備」には、静電気による災害が発生するおそれのある危険物（特殊引火物、第一石油類及び第二石油類等）を取り扱う混合設備、詰替設備、充てん設備、吹付塗布設備、ベルト等、攪拌設備、遠心分離機等が該当すること。

なお、テフロン又はガラスライニング製の配管等、静電気が発生するおそれのある設備を使用する場合は、危険物の種類に関わらず静電気対策を講ずること。

イ 静電気対策としては、次の方法があり、取り扱う物質及び作業形態により単独又は組み合わせて用いること。

(ア) 不活性ガスによるシール等により爆発性雰囲気回避する方法

(イ) 導体性の構造とし、有効に接地する方法（流動又は噴出している液体は、一般的に導電率に関係なく、接地によって帯電を防止することはできない。）

(ウ) 添加剤等により液体の導電率を増加させる方法

(エ) 空気のイオン化等により静電気を中和させる方法

(オ) 流速を制限する方法

(カ) 湿度調整（75%以上）による方法

(キ) 人体の帯電防止による方法

(10) 20号タンクに該当しない危険物を取り扱う設備等

ア 当該設備の使用圧力、使用温度等を考慮し、材質、板厚、安全装置等の安全対策について留意すること。

イ 当該塔槽類の使用圧力、使用温度等を考慮し、材料、板厚、安全対策等の確認を行うとともに、必要に応じ圧力試験等の結果を添付させること。

(11) 電動機及び危険物を取り扱うポンプ、弁、継手等

ア 危政令第9条第1項第22号の「電動機」は、点検に支障がなく又破損する可能性が低く、かつ、危険物等の漏えいにより埋没しないように設けること。

イ 地震により当該設備に多大な被害が及ぶおそれのある場所に設置しないこと。

ウ 危険物を取り扱うポンプにあっては、原則として堅固な基礎に固定すること。

2 20号タンクの基準

(1) 20号タンクは、その容量が指定数量の5分の1以上のものが該当するものであり、指定数量の5分の1未満のタンクにあっては、危政令第9条第1項第13号に規定する危険物取扱い設備として取り扱うものであること。（平成10年消防危第16号）

(2) 20号タンクの範囲

ア 20号タンクとは、製造所又は一般取扱所において危険物を一時的に貯蔵し、又は滞留させるタンクで、(ア)～(ウ)に掲げるものとする。なお、一時的な貯蔵とは概ね24時間をいう。◆

ただし、工程上の必要性により24時間を超える貯蔵、または滞留が必要なタンクは20号タンクとするか、屋外タンク貯蔵所等として単独規制するか判断を行うため、消防本部と都度協議を行うこと。

(ア) 危険物の物理量の調整を行うタンク

(イ) 物理的操作を行うタンク

(ウ) 単純な化学的処理を行うタンク

イ アの運用に当たっては、次の点に留意すること。

(ア) 20号タンクに該当するものであるかどうかの判断は、一義的には、タンクの名称、形状又は付属設備（攪拌機、ジャケット等）の有無は関係しないものであること。また、タンクの設置位置が地上又は架構の上部等にあるかどうかで判断するものでないこと。

(イ) 危険物を一時的に貯蔵し、又は滞留させるタンクとは、工程中において危険物の貯蔵又は滞留の状態に着目した場合に、屋外貯蔵タンク、屋内貯蔵タンク等と類似の形態を有し、かつ、類似の危険性を有するものをいう。

したがって、滞留があっても、危険物の沸点を超えるような高温状態等で危険物を取り扱うものは、一般的には20号タンクに含まれないものであること。

(ウ) 物理量の調整を行うタンクとは、量、流速、圧力等の調整を目的としたものをいい、回収タンク、計量タンク、サービスタンク、油圧タンク（工作機械等と一体とした構造のものを除く。）等がこれに該当するものであること。

(エ) 物理的操作を行うタンクとは、混合、分離等の操作を目的とするものをいい、混合（溶解を含む。）タンク、静置分離タンク等がこれに該当するものであること。

(オ) 単純な化学的処理を行うタンクとは、中和、熟成等の目的のため、貯蔵又は滞留状態において著しい発熱を伴わない処理を行うものをいい、中和タンク、熟成タンク等がこれに該当するものであること。

ウ 次に掲げるものは、20号タンクに該当せず、危険物を取り扱う設備として取り扱うものであること。（昭和58年消防危第21号、平成10年消防危第29号）

(ア) 蒸留塔、精留塔、分留塔、吸収塔、抽出塔

(イ) 反応槽

(ウ) 分離器、ろ過器、脱水器、熱交換器、蒸発器、凝縮器

(エ) 工作機械等と一体（内蔵型）とした構造の油圧用タンク

(オ) 常時開放して使用する設備

(カ) 機能上移動する目的で使用する設備

(キ) その機能上、上部を開放して使用する設備

(3) 20号タンクの構造及び設備は第3章第4節から第6節に準ずるほか次のとおりとすること。（平成10年消防危第29号）

ア 20号タンクへのサイトグラスの設置について、次の（ア）から（カ）までに適合する場合には、危政令第23条の規定を適用し、その設置を認めて差し支えないこと。

(ア) サイトグラスは、外部からの衝撃により容易に破損しない構造のものであること。

例としては、サイトグラスの外側に網、ふた等を設けることにより、サイトグラスが衝撃を直接受けにくい構造のもの、想定される外部からの衝撃に対して安全な強度を有する強化ガラス等が用いられているもの等があること。

(イ) サイトグラスは、外部からの火災等の熱により破損しない構造のもの、又は外部からの火災等の熱を受けにくい位置に設置されるものであること。

例としては、サイトグラスの外側に使用時以外は閉鎖されるふたを設けるもの、サイトグラスをタンクの屋根板部分等に設置するもの等があること。

(ウ) サイトグラスの大きさは必要最小限のものであること。

(エ) サイトグラス及びパッキン等の材質は、タンクで取り扱う危険物により侵されないものであること。

(オ) サイトグラスの取付部は、サイトグラスの熱変位を吸収することができるものであること。

構造の例としては、サイトグラスの両面にパッキン等を挟んでボルトにより取り付けるもの等があること。

(カ) サイトグラスの取付部の漏れ又は変形に係る確認は、タンクの気相部に設けられるサイトグラスにあつては気密試験により、タンクの接液部に設けられるサイトグラスにあつては水張試験等により行われるものであること。

イ 屋外にある20号タンクの支柱について、当該支柱の周囲で発生した火災を有効に消火することができる第3種の消火設備が設けられている場合には、危政令第23条の規定を適用し、当該支柱を耐火構造としなくても差し支えないこと。

ウ 屋外にある第2類又は第4類の危険物を取り扱う20号タンクについて、次の(ア)から(ウ)までに適合する場合には、危政令第23条の規定を適用し、タンクの放爆構造としなくても差し支えないこと。

(ア) タンク内における取扱いは、危険物等の異常な化学反応等によりタンクの圧力が異常に上昇し得ないものであること。

(イ) タンクの気相部に不活性ガスが常時注入されている（不活性ガスの供給装置等が故障した場合においても気相部の不活性ガスの濃度が低下しないものに限る。）など、気相部で可燃性混合気体を形成し得ない構造又は設備を有すること。

(ウ) フォームヘッド方式の第3種固定泡消火設備又は第3種水噴霧消火設備が有効に設置されているなど、タンクの周囲で火災が発生した場合においてタンクを冷却することができる設備が設けられていること。

エ ステンレス鋼板その他の耐食性を有する鋼板で造られたタンクについては、タンクの外面のさび止めのための塗装をしなくても差し支えないこと。

オ 危険物が過剰に注入されることによる危険物の漏えいを防止することができる次に掲げる構造又は設備を有する20号タンクについては、危政令第5条第3項に規定する「特殊の構造又は設備」の一つとしてタンクの容量の算定を行うこと。

(ア) 一定量以上の量の危険物が当該タンクに注入されるおそれがない構造を有する20号タンク

例. 自然流下配管が設けられているもの

20号タンクに一定量以上の危険物が注入された場合、無弁の自然流下配管を通じて滞ることなく主タンク（供給元タンク）に危険物が返油され、20号タンクの最高液面が自然流下配管の設置位置を超えることのない構造のもの

(イ) 一定量以上の量の危険物が当該タンクに注入されることを防止することができる複数の構造又は設備を有する20号タンク

a 次に例示するように、液面感知センサーを複数設置し、各センサーから発せられる信号により一定量を超えて危険物が注入されることを防止するもの

(a) 危険物注入用ポンプを停止させる設備が複数設けられているもの

(b) 危険物注入用ポンプを停止させる設備と主タンク（供給元タンク）の元弁を閉止する設備がそれぞれ設けられているもの

(c) 危険物注入用ポンプを停止させる設備と三方弁を制御することにより一定量以上の危険物の注入を防止する設備がそれぞれ設けられているもの

b 20号タンクへの注入量と当該タンクからの排出量をそれぞれ計量し、これらの量からタンク内にある危険物の量を算出し、算出量が一定以上となった場合にタンクへの注入ポンプを停止させる設備と液面センサーが発する信号により主タンク（供給元タンク）の元弁を閉止する設備がそれぞれ設けられているもの

(ウ) 20号タンクが空である場合にのみ当該タンクへの危険物の注入が行われるタンクで、タンクへの注入量を一定量以下に制御する設備と液面センサーが発する信号により主タンク（供給元タンク）の元弁を閉止する設備がそれぞれ設けられているもの

カ 屋外にある20号タンクの防油堤の高さは、当該タンクの側板から第2-2表のタンク容量の区分に応じそれぞれ同表に定める距離以上の距離を有する防油堤の部分については、危政令第23条の規定を適用し、高さ0.15m以上（0.2m以上とする。◆）として差し支えないものであること。

第2-2表

タンク容量 の区分	10 k ℓ未満	10 k ℓ以上 50 k ℓ未満	50 k ℓ以上 100 k ℓ未満	100 k ℓ以上 200 k ℓ未満	200 k ℓ以上 300 k ℓ未満
距離	0.5m	5.0m	8.0m	12.0m	15.0m

キ 屋外の危険物取扱設備の周囲には高さ0.15m以上の囲いを設けることとされているが、当該設備の周囲に20号防油堤が設けられるとともに次の（ア）及び（イ）に適合する場合、又は、当該設備が20号タンク（配管を含む。）に限られるとともにその周囲に20号防油堤が設けられている場合には、危政令第23条の規定を適用し、令第9条第1項第12号の規定の適用を免除して差し支えないこと。

（ア）20号防油堤内部の地盤面がコンクリートその他危険物が浸透しない材料で覆われていること。

（イ）20号防油堤の内部の地盤面に適当な傾斜及びためますが設けられていること。

ク 次に掲げる事項に適合する場合には、危政令第23条の規定を適用し、20号タンクの防油堤に水抜き口及びこれを開閉する弁を設けなくても差し支えないものであること。

（ア）防油堤の内部で、第4類の危険物（水に溶けないものに限る。）以外の危険物が取り扱われないものであること。

（イ）防油堤内の20号タンクのうち、その容量が最大であるタンクの容量以上の危険物を分離する能力を有する油分離装置が設けられていること。

（4）指定数量未満の20号タンクは完成検査前検査（水張検査及び水圧検査）を要しないこと。この場合においても完成検査の際に設置者等が実施した水張検査及び水圧検査の試験記録を提出すること。

（5）20号タンク板厚は、腐れ代や曲げ加工等を考慮し、余裕を持った設計板厚とすること。

（6）20号タンクの周囲には、最低限点検に必要な空地を確保すること。◆

3 一般取扱所の規制範囲

一般取扱所の許可単位は、製造所と同様危険物の取扱いが客観的に一連の行為であること、他の施設から独立性があること及び災害時の影響等を考慮し総合的に判断する必要があることから、次の事項を参考として規制範囲を特定すること。

（1）部分規制の一般取扱所には、区画室単位のものと同設備単位のものがあること。

ア 区画室単位により規制するもの

（ア）吹付塗装作業等の一般取扱所で指定数量の倍数が30未満のもの（危規則第28条の55第2項）

(イ) 洗浄作業の一般取扱所で指定数量の倍数が30未満のもの（危規則第28条の55の2第2項）

(ウ) 焼入れ作業等の一般取扱所で指定数量の倍数が30未満のもの（危規則第28条の56第2項）

(エ) ボイラー等で危険物を消費する一般取扱所で指定数量の倍数が30未満のもの（危規則第28条の57第2項）

(オ) 油圧装置等を設置する一般取扱所で指定数量の倍数が50未満のもの（危規則第28条の60第2項及び第3項）

(カ) 切削装置等を設置する一般取扱所で指定数量の倍数が30未満のもの（危規則第28条の60の2第2項）

(キ) 熱媒体油循環装置を設置する一般取扱所で指定数量の倍数が30未満のもの（危規則第28条の60の3第2項）

(ク) 蓄電池設備以外では危険物を取り扱わない一般取扱所で指定数量の倍数が30未満のもの（危規則第28条の60の4第2項）

イ 設備単位により規制するもの

(ア) 洗浄の作業を行う一般取扱所で指定数量の倍数が10未満のもの（危規則第28条の55の2第3項）

(イ) 焼入れ作業等の一般取扱所で指定数量の倍数が10未満のもの（危規則第28条の56第3項）

(ウ) ボイラー等で危険物を消費する一般取扱所で指定数量の倍数が10未満のもの（危規則第28条の57第3項及び第4項）

(エ) 油圧装置等を設置する一般取扱所で指定数量の倍数が30未満のもの（危規則第28条の60第4項）

(オ) 切削装置等を設置する一般取扱所で指定数量の倍数が10未満のもの（危規則第28条の60の2第3項）

ウ 屋上の設備単位により規制するもの

(ア) 危険物を消費するボイラー等以外では危険物を取り扱わない一般取扱所で指定数量の倍数が10未満のもの（危規則第28条の57第4項）

(イ) 蓄電池設備以外では危険物を取り扱わない一般取扱所で指定数量の倍数が10未満のもの（危規則第28条の60の4第3項）

(2) 部分規制の一般取扱所として取り扱うことができる工程と連続して、危険物を取り扱わない工程がある場合、危険物を取り扱わない工程を含めて一の部分規制の一般取扱所とすることができること。(平成元年消防危第64号)

(3) 危政令第19条第2項第1号から第3号、第6号、第7号及び第8号に規定するもの(設備単位により規制できる場合は第1号及び第8号を除く。)のうち、同項において同一の号の形態の一般取扱所を一の建築物内に複数設置する場合は、次のいずれかによる一般取扱所とすることができること。(平成元年消防危第64号)

ア 設備単位以外で規制する場合

(ア) 建築物全体を危政令第19条第1項に規定する技術上の基準を適用する一般取扱所とする。

(イ) 建築物全体を危規則に規定する技術上の基準を適用する区画室の一般取扱所とする。

(ウ) 危険物を取り扱う室又は隣接する複数の室を区画室単位として、危規則に規定する技術上の基準を適用する部分規制の一般取扱所とする。

イ 設備単位により規制する場合

(ア) すべての設備を併せて危規則に規定する技術上の基準を適用し、その周囲に幅3m以上の空地を保有する部分規制の一般取扱所とすることができる。

(イ) 危険物の取扱量が指定数量以上の設備のみを危規則に規定する技術上の基準を適用する設備単位の部分規制の一般取扱所とし、危険物の取扱量が指定数量の1/5以上指定数量未満の設備を、設備から3mの空地を確保することで少量危険物貯蔵取扱所として規制する。

なお、この場合において、それぞれの設備から3mの空地は、相互に重なってはならないこと。

(4) 設備単位により規制される部分規制の一般取扱所のうち危政令第19条第2項における号の異なる一般取扱所を同一室内に複数設ける場合には、当該一般取扱所の周囲に必要な幅3m以上の空地は、相互に重なってはならないこと。(平成元年消防危第14号・消防特第34号)

(5) 同一の作業室内において、形態が異なる一般取扱所を併せて一の部分規制の一般取扱所とすることはできないものであること。(平成元年消防危第64号)

ただし、「複数の取扱形態を有する一般取扱所に関する運用について」(平成10年消防危第28号)の運用指針に適合する場合には、危政令第23条の規定を適用し、それらをまとめて一の部分規制の一般取扱所として差し支えないこと。

4 特殊な位置及び対象の一般取扱所の特例

製造所等の設置の場所が特殊の位置にあるもの又は周囲の状況が公共危険の少ないもの等で、下記に準ずるものにあつては、その危険性から判断して、危政令第23条の規定を適用し、その基準の特例を認めて差し支えないこと。

(1) 油槽所等におけるドラム充てんの一般取扱所

製油所、油槽所等で第一石油類又は第二石油類を、ドラム缶充てん作業から出荷までの過程で、容器入りのまま野積みの状態で取り扱っている場合（貯蔵を目的とする場合を除く。）においては、一般取扱所として規制し、積場の区画を明確にしてその周囲に屋外貯蔵所に準じた保有空地を確保するとともに防火上安全な措置を講じさせること。（昭和36年自消甲予発第25号）

(2) 共同住宅等の燃料供給施設については、「共同住宅等の燃料供給施設に関する運用上の指針について」（平成15年消防危第81号）によること。

(3) トラックターミナルの一般取扱所（昭和57年消防危第82号）

ア 一般取扱所として規制する範囲は、荷扱場（プラットホーム）及び停留所、集配車発着所並びに荷扱場と一体の事務所とすること。

イ 当該一般取扱所において取り扱うことができる危険物は、第2類危険物のうち、引火性固体（引火点が21℃以上のものに限る。）特殊引火物を除く第4類の危険物に限ること。

ウ 危険物の取扱いについては、次によること。

（ア）当該一般取扱所では一般貨物も取り扱うことができるものであること。

（イ）危険物の取扱いは、運搬容器入りのままでの荷卸し、仕分け、一時保管及び荷積みに限るものであること。

（ウ）（イ）の取扱場所は、荷扱場に限るものとする。

（エ）一時保管は、危険物を置く場所を白線等で明示し、一般貨物と区分して置くものとする。

エ 危険物の数量算定及び取り扱うことができる数量は、次によること。

（ア）当該一般取扱所における危険物の数量は、瞬間最大停滞量をもって算定すること。ただし、取り扱う危険物が増減する場合は、予想される最大数量をもって算定すること。

（イ）取り扱うことができる数量は、指定数量の50倍以下とすること。

オ 一般取扱所の位置、構造及び設備は、次によること。

（ア）保有空地は、危険物の貯蔵的要素が大きいこと等から、危政令第16条第1項第4号の規定を適用すること。

- (イ) 危険物を取り扱う部分の屋根は不燃材料で造るとともに軽量な不燃材料でふくこと。
- (ウ) 危険物を取り扱う部分の床面はコンクリート舗装とすること。なお、排水溝及び貯留設備を設置しないことができるものであること。この場合、その代替として油吸着剤及び乾燥砂を備蓄すること。
- (エ) 停留所及び集配車発着所の地盤面はコンクリート舗装とし、当該場所の外周部は白線等で明示すること。また、外周部の周囲には排水溝を設けるとともに油分離装置を設置すること。
- (オ) 消火設備等は、次によること。
 - a 第1種又は第2種消火設備を設置すること。ただし、既設対象物であって、法第17条の基準により屋内消火栓設備等が設置されており、良好に維持管理されている場合はこの限りでない。
 - b 危険物対応として、荷扱場に第4種消火設備を歩行距離が30m以下となるように設けること。
 - c 危険物を取り扱う運搬業者（テナント）の占有場ごとに第5種消火設備を1個以上設置する。
 - d 自動火災報知設備を設置すること。

(4) 動植物油類の一般取扱所（平成元年消防危第64号）

ア 規制範囲

(ア) 屋外貯蔵タンク、屋内貯蔵タンク又は地下貯蔵タンクであって、動植物油類を10,000 ℓ以上貯蔵するものに付属する注入口及び当該注入口に接続する配管、弁等の設備で1日に指定数量以上の動植物油類を取り扱う場合には、注入口からタンクの元弁（元弁がない場合にあつては、配管とタンクの接続部）までが一般取扱所として規制の対象となること。

(イ) 動植物油類を10,000 ℓ以上貯蔵する屋外貯蔵タンク、屋内貯蔵タンク又は地下貯蔵タンクに付属する払出口及び当該払出口に接続する配管、弁等の設備で1日に指定数量以上の動植物油類を取り扱う場合、払出先が製造所又は一般取扱所となる場合には、払出先の付属配管となり、払出先が複数の少量危険物施設の場合には、1日に指定数量以上通過する配管に限り、一般取扱所としての規制の対象となること。

イ 保安距離は、外壁又はこれに相当する工作物の外側までの間に確保する必要があること。

ウ 配管及び弁以外存在しない場合にあつては、保有空地は必要としないこと。

エ 配管部分については、危政令第9条第1項第21号の配管の基準によるものとする。

(5) 小口詰替専用の一般取扱所の取扱いについて（平成元年消防危第64号）

ア 平成2年5月23日以前に設置完成している小口詰替専用の一般取扱所は、改めて危規則第28条の54第5号に規定する詰替えの一般取扱所としての許可を受ける必要はなく、また、詰替えの一般取扱所として許可を受けたものとはみなせないものであること。（危政令第19条第1項適用取扱所の危政令第23条適用施設）

イ アに該当する小口詰替専用の一般取扱所においては、敷地の拡張、上屋の新設又は増設、固定注油設備の増設等、施設の規模を拡大する変更は認められないこと。（施設の廃止→設置の手続きをすること。）

5 危政令第19条第2項の一般取扱所

（1）共通事項

ア 危政令第19条第2項の一般取扱所は、同条第1項で規定する一般取扱所の構造強化又は隔離による特例であるので、危規則で定める位置又は構造の基準を著しく緩和する特例は認められないものであること。

例えば、危規則第28条の55第2項第2号には「建築物の一般取扱所の用に供する部分は、壁、柱、床、はり及び屋根を耐火構造とする」と規定されているが、当該外壁のうち周囲に空地があり、かつ、延焼のおそれのある外壁が存しない場合、危政令第23条による基準の特例を適用して、当該外壁を不燃材料で造るという運用は行わないこと。（平成元年消防危第64号）

イ 危政令第19条第2項（同項第4号及び5号を除く。）に規定する一般取扱所は、建築物内に設けること。

ウ 危規則第28条の55第2項第2号及び第28条の56第2項第1号に規定する「これと同等以上の強度を有する構造」には、「耐火構造の構造方法を定める件」（平成12年建設省告示第1399号）第1項第1号トに規定する「高温高圧蒸気養生された軽量気泡コンクリート製パネルで厚さが7.5cm以上のもの」が該当すること。

エ 危規則第28条の55第2項第2号及び第28条の56第2項第1号に規定する、他の部分と区画する壁に特定防火設備のダンパーを設置した場合は、当該壁に換気設備又は可燃性蒸気排出設備を設けて差し支えないものであること。（平成2年消防危第28号）

なお、その他必要最小限の配管等の貫通は耐火パテ等で埋め戻し施工する必要があるが、この場合、区画する壁の強度に影響を与えない程度の規模とすること。

オ 危険物を消費する設備の排気筒は、危規則第28条の57第2項第1号及び第3項第3号に規定する「換気の設備」に該当せず、高温となる排気筒であっても防火上有効なダンパー等の設置は要しない。また、当該排気筒について、区画外の部分の周囲を金属以外の不燃材料で被覆することや耐火構造の煙道内に設置すること等の措置が講じられている場合、区画を貫通することを認めても差し支えない。（平成29年消防危第216号）

カ 危規則第28条の57第4項第7号及に規定する「空地」について、架台等により空地内で段差がある場合、架台等が延焼の媒体となるおそれがなく、かつ、当該段差が50cm以下であれば、当該段差がある部分も含めて空地として認めて差し支えない。（平成29年消防危第216号）

キ 部分規制の一般取扱所に設ける避雷設備は、当該一般取扱所の存する建築物を有効に保護できるように設置すること。

(2) 吹付塗装作業等の一般取扱所

吹付塗装作業等に該当する作業形態としては次のようなものがあること。

ア 吹付塗装、静電塗装、ハケ塗り塗装、吹付塗装、浸し塗り塗装等の塗装作業

イ 凸版印刷、平板印刷、凹版印刷、グラビア印刷等の印刷作業

ウ 光沢加工、ゴム糊、接着剤などの塗布作業

エ 医薬品、食品等の塗膜吹付け作業

(3) 洗浄作業の一般取扱所

危規則第28条の55の2第2項第2号に規定する「危険物の過熱を防止することができる装置」とは、次の装置が該当するものであること。

ア 危険物の温度を自動的に設定温度以下に制御できる装置又は機構のもの

イ 引火又は着火を防止できる装置又は機構のもの

ウ 局部的に危険温度に加熱されることを防止する装置又は機構のもの

(4) 焼入れ作業等の一般取扱所

焼入装置には、加熱装置（炉）及び焼入槽が一体となったもの、分離しているもの等があるが、いずれも本基準を適用することができる。

放電加工機を使用する場合、放電加工機の本体について、危険物保安技術協会が「放電加工機の火災予防に関する基準」により安全を確認したものに対し「放電加工機型式試験確認済証」が貼付されることとなっているので、貼付済のものを設置すること。ただし、海外製の放電加工機にあってはこの限りでない。

(5) ボイラー等で危険物を消費する一般取扱所

ア 危規則第28条の57第4項の特例基準により当該一般取扱所を設置する場合にあっては、当該一般取扱所を建築物の屋上に設けなければならないものであること。

イ 危規則第28条の54第3号の「ボイラー、バーナーその他これらに類する装置」には、ディーゼル発電設備等が含まれるものであること。（平成元年消防危第64号）

ウ 危規則第28条の57第2項第2号に規定する「地震時及び停電時等の緊急時に危険物の供給を自動的に遮断する装置」には、次の装置が該当するものであること。

(ア) 対震安全装置

地震動を有効に検出し危険な状態となった場合に、危険物の供給を自動的に遮断する装置で、復帰操作が手動式であるもの

(イ) 停電時安全装置

作動中に電源が遮断された場合に、危険物の供給を自動的に遮断する装置で、再通電された場合でも危険がない構造であるもの

(ウ) 炎監視装置

起動時にバーナーに着火しなかった場合又は作動中に何らかの原因によりバーナーの炎が消えた場合に、危険物の供給を自動的に遮断する装置で、復帰操作が手動式であるもの

(エ) 空炊き防止装置

ボイラーに水を入れずに運転した場合又は給水が停止した場合に、危険物の供給を自動的に遮断する装置

(オ) 過熱防止装置

温度調節装置（平常運転時における温水、蒸気温度又は蒸気圧力を調節できる装置）の機能の停止又は異常燃焼等により過熱した場合に、危険物の供給を自動的に遮断する装置で、復帰操作が手動式であるもの

エ ガスを燃料とするボイラーに炎監視装置、ガス検知装置、ガス緊急遮断装置及び対震安全装置を設けた場合には、ボイラー等で危険物を消費する一般取扱所と同一の室に設置して差し支えないものであること。

(6) 充てんの一般取扱所

ア 危険物を車両に固定されたタンクに注入する設備（以下「充てん設備」という。）と危険物を容器に詰替えるための設備（以下「詰替設備」という。）を兼用して設けることができること。

イ 充てん設備の周囲に設ける空地及び詰替設備の周囲に設ける空地の貯留設備（油分離装置を設ける場合を含む。）及び排水溝は、兼用することができること。

ウ 充てん設備の周囲に設ける空地は、当該一般取扱所において危険物を充てんする移動タンク貯蔵所等の車両がはみ出さない広さとする事。

エ 詰替設備の周囲の空地においては、車両に固定されたタンクに危険物を注入することはできないものであること。

オ 詰替設備として固定注油設備を設ける場合は、危規則第25条の2（第2号ハからヘまで及び第4号を除く。）に規定する固定給油設備等の構造基準の例によること。

(7) 詰替えの一般取扱所

ア 同一敷地内に複数の当該施設を設けることができるものであること。

イ 危険物の保有は、地下専用タンクに限られるものであること。ただし、当該詰替えの一般取扱所以外の場所に設けられた屋外タンク貯蔵所等と専用タンクとを配管で接続する場合は、この限りでない。この際、地下専用タンクから危険物があふれることを防止するための装置を設けること。

ウ 当該施設を耐火構造の建築物（製造所等以外の用途に供する自己所有の建築物であって、一般取扱所の地盤面から高さが2 m以下の部分に開口部のないものに限る。）に接して設ける場合は、当該建築物の外壁を当該施設の塀又は壁とみなして差し支えないものであること。

なお、高さ2 mを超える部分に設ける開口部については、防火設備とすること。

エ 危規則第28条の59第2項第10号に規定する「塀又は壁」の基準は、給油取扱所の基準の例によるものであること。

オ 地下専用タンクの上部スラブの厚さが30cmを確保できる場合には、当該部分に排水溝を設けても差し支えないものであること。

(8) 油圧装置又は潤滑油循環装置を設置する一般取扱所

油圧装置又は潤滑油循環装置を設置する一般取扱所とは、危険物を用いた油圧装置又は潤滑油循環装置を設置する一般取扱所をいい、潤滑油循環装置にあつては危険物を取り扱う設備及び配管等の一連設備全体を一の一般取扱所ということ。

6 研究施設の一般取扱所◆

(1) 建物構造

ア 耐火区画

(ア) 1,000㎡以下毎に水平・垂直方向に耐火構造で区画すること。

(イ) 避難階段については個別に耐火又は防火区画とすること。

(ウ) 実験室は原則として各室毎に不燃区画とすること。

イ 地下室

建物の地階に動力設備、エネルギー供給設備を設置する場合の部屋の構造及び設備の構造は、危規則第28条の57によるほか、次によること。

(ア) 可燃性ガス漏洩検知器等を設置すること。

(イ) 二方向避難とすること。

ウ 建物の高さ

原則として軒高は20m以下とする。20mを越える場合は、避難及び消防用設備等を新たに加えるものとする。

エ 各部屋の天井

実験室等に天井を設ける場合には、不燃材とすること。

(2) 部屋の分類と運用

ア 危険物を取り扱う部屋

(ア) テーブル実験室

a 実験装置は極力実験台上に配置し、床面に設置する場合は点検スペース、作業スペースを確保すること。

b 金属ナトリウム、アルキルアルミニウム等の著しく消火が困難な危険物を取り扱う実験装置は専用の部屋に設置するとともに、次によること。

(a) 設備の周囲には、囲いを設けること。

(b) アルキルアルミニウム等が漏れた場合に、安全な方法で処理できる設備を設けること。

(c) 不活性ガスを封入する装置を設けること。

(イ) パイロットプラント規模の設備を設置する部屋

a テーブル実験で取扱えない規模のもの(例：パイロットプラント程度)は専用の別棟に收容することが好ましいが、同一建屋内に設置する場合、当該部分については平屋建てとし、上方を放爆構造とすること。

b 各実験装置間は危険度(危険物取扱倍数)に応じた安全距離を確保すること。

イ 危険物を取扱わない部屋

(ア) 原則として危険物を取り扱う部屋とは同一耐火区画内に配置しないこと。

(イ) 危険物を取り扱う部屋と耐火区画した危険物を取り扱わない部屋は網入りガラスを緩和する。

(ウ) じゅうたん、カーテン等は防災性能を有するものを使用する。

ウ 薬品保管庫

(ア) 指定数量の1倍未満とし、かつ、必要最小限とすること。

(イ) 耐火構造で区画すること。

(ウ) 異なる類の危険物を貯蔵する場合、相互に影響しないよう安全対策を講じること。

(3) ユーティリティ

ア 電気設備

(ア) 危険物を取り扱うテーブル実験室

a 床面から0.7m未満の機器は原則として防爆仕様のものを使用すること。

b 床面から0.7m未満の機器で防爆仕様のない機器についてはエアージェット方式等に対応すること。

c コンセント類の高さは床面から0.7m以上の高さとする。 (コンセントの差込口を0.7m以上とする。)

(イ) 危険物を取り扱うパイロットプラント規模の設備

原則として電気事業法に基づく「電気設備に関する技術基準」及び産業安全技術協会発行の「工場電気設備防爆指針」に基づく防爆仕様のものを使用すること。

(ウ) 危険物を取扱わない部屋

電気設備について限定を加えない。

(エ) 薬品保管庫

防爆仕様のものを使用すること。

イ 空調設備

(ア) 緊急時には速やかに遠隔操作可能な設備とすること。

(イ) フィルターは不燃材料を使用し点検しやすい位置に設けること。

(ウ) 危険物を取り扱う部屋で第三種固定消火設備を設置した部屋の壁貫通部には防火ダンパーを設置すること。

ウ 高圧ガスボンベ置場の取扱い

(ア) キャリアーガス以外の高圧ガスボンベは安全上支障のない位置に一括管理すること。

(イ) 置場は一般高圧ガス保安規則第6条42号の構造基準に適合すること。

エ ガス配管等

(ア) ガス配管は原則として露出施工とすること。

(イ) 露出施工が不可能な場合は、トレンチ等点検が容易な構造とすること。

(ウ) 壁を貫通するときは、耐震性、耐火性を考慮すること。

(4) 消防用設備

ア 第三種消火設備(著しく消火困難な施設)

地下室及び危険物を取り扱う部屋については、第三種消火設備について消防と協議すること。

イ 危険物を取り扱う部分と耐火区画された危険物を取り扱わない部分については、消防法第17条に準じて消火設備を設置すること。

(5) 研究施設における規制の基準

ア パイロットプラントを含む研究施設は原則として、危険物施設として一棟規制する。

イ 危険物の取扱数量がひと部屋でも指定数量を超える研究施設は、危険物施設として一棟規制する。

ウ 危険物の取扱数量がそれぞれの部屋で指定数量未満あり、かつ、それぞれの部屋を耐火区画した研究施設は、複数の少量危険物施設とすることができる。

エ ウの場合でも各部屋の危険物の取扱数量を合計したものが指定数量の5倍を超えるものは危険物施設として一棟規制する。

7 防火設備(散水設備)◆

第4類の危険物施設には火災時の輻射熱から構造物の破損、倒壊等を防ぐため次により散水設備を設けること。

ただし、当該設備に散水設備の代替として有効な第3種消火設備等を設けた場合はこの限りではない。

(1) 指定数量以上の20号タンクには固定の散水設備を設けること。

ただし、2階以下に設置される20号タンクにあっては可搬式放水銃及び水消火栓を有効に活用できる場合はこの限りではない。

(2) 地盤面から高さ20m以上の機器及び地盤面から高さ6m以上20m未満で道路に面していない機器が設置されている場合には、散水設備は全固定(配管)又は放水銃・放水砲とすること。

ただし、地盤面から高さ40m以上の機器については、全固定の散水設備を設けること。

(3) 散水量は5L/min・㎡以上とし、有効に散水できるようにすること。

(4) 散水設備の操作バルブは防火上安全な位置に設置すること。

(5) 散水設備の加圧ポンプ等を石油コンビナート等災害防止法や消防法などで求められる設備と兼用する場合は、それぞれの必要とする最大放水量を合算した給水能力を有すること。

第3節 屋内貯蔵所の基準

1 平家建の独立専用建築物の屋内貯蔵所

(1) 貯蔵倉庫の軒高

危政令第10条第1項第4号に規定する「軒高」とは、地盤面から建築物の小屋組又はこれに代わる横架材を支持する壁、敷げた又は柱の上端までの高さをいうものであること。（平成元年消防危第14号・消防特第34号）

(2) 貯蔵倉庫の床面積

危政令第10条第1項第5号に規定する「床面積」には、(4)に掲げる上屋（1 m以上外壁から張り出したものに限る。）の面積を含めること。

(3) 貯蔵倉庫の構造

ア 危政令第10条第1項第6号に規定する「壁、柱及び床を耐火構造とし、かつ、はりを不燃材料で造る」とは、壁等の下地材料までを含めて耐火構造（同号ただし書に該当する場合にあっては不燃材料）とすることをいうものであること。

イ 第5類以外の危険物を貯蔵する屋内貯蔵所における天井の設置についても、品質管理等の理由で温度管理が必要な物品を貯蔵する場合、周囲の状況、発災時の圧力を有効に放出することができる構造等の施設の構造、取り扱う危険物の性状等に応じて、保安上支障ないと判断されれば危政令第23条の規定を適用し、認めることができる。◆

(4) 上屋

荷さばきのための上屋については、使用形態等により設置することができること。

なお、荷さばき場における危険物の取扱いが、貯蔵に伴う取扱いの範囲を逸脱すると判断される場合にあっては別途一般取扱所の設置許可を要することとし、上屋の構造等については、次によること。

ア 上屋は、荷さばきのための用途以外の用途として使用しないこと。

イ 上屋は、2方向以上が開放されていること。

ウ 上屋は、延焼のおそれのある外壁又はこれに相当する部分を有しないこと。

エ 保安距離及び保有空地は上屋の先端から確保し、危政令第20条及び第21条の基準が適用されること。（昭和57年消防危第57号）

(5) 出入口の大きさ

危政令第10条第1項第8号に規定する「出入口」に防火設備を設ける限り、その大きさについての制限はないものであること。ただし、耐火構造の壁で造る屋内貯蔵所にあつて、一面の大部

分が出入口となるような規模のものを設ける場合は当該出入口を特定防火設備とすること。（昭和45年消防危第72号）

（6）禁水性物品等の貯蔵倉庫の床の構造

危政令第10条第1項第10号に規定する「水が浸入しない構造」は、浸水にも対応できるよう、床を高くすること等をいうものであること。

（7）架台等の構造

ア 架台は、平成8年消防危第125号「危険物施設の消火設備、屋外タンク貯蔵所の歩廊橋及び屋内貯蔵所の耐震対策に係る運用について」の第3を満たすよう施工し、地震時の荷重に対して座屈及び転倒を生じない構造とするとともに、堅固な基礎に固定すること。ただし、小規模な架台にあっては耐震計算を要しないものであること。

イ 架台は、不燃材料でできた柵等を設けることにより貯蔵する容器が容易に転倒、落下及び破損等しない措置が講じられていること。（平成8年消防危第125号）

ウ 移動ラックは、危険物の容器を出し入れするために移動する場合を除き、貯蔵倉庫の床に固定できる構造のものであること。ただし、移動ラックのレール部が床に固定され、前記ア、イを満たす場合はこの限りではない。

（8）採光、照明、換気及び排出設備

ア 危政令第10条第1項第12号に規定する「採光及び照明の設備」は、製造所の例によること。

イ 危政令第10条第1項第12号に規定する「換気の設備」については、「第3章第1節 10換気及び自動強制排出設備」によること。

（9）保有空地

保有空地を必要としない屋内貯蔵所の周辺には、最低限点検可能な空地（0.5m以上）を確保すること。◆

2 平家建以外の独立専用建築物の屋内貯蔵所

（1）貯蔵倉庫の階高とは、各階の床面から上階の床の下面までの高さをいい、最上階にあっては床面から建築物の小屋組又はこれに代わる横架材を支持する壁、敷げた又は柱の上端までの高さをいうものであること。

（2）貯蔵倉庫に階段を設ける場合は、専用の階段室を設ける場合を除き、屋外に設けること。

（3）危政令第10条第2項第4号ただし書に規定する「階段室」には、エレベーター等は含まないものであること。

3 他用途を有する建築物に設置する屋内貯蔵所

- (1) 屋内貯蔵所部分を開口部のない耐火構造の床又は壁で区画しても、当該建築物の構造は耐火構造以外認められないこと。（平成元年消防危第64号）
- (2) 危政令第10条第3項第4号に規定する「これと同等以上の強度を有する構造」には、「耐火構造の構造方法を定める件」（平成12年建設省告示第1399号）第1の1のトに規定する「高温高压蒸気養生された軽量気泡コンクリート製パネルで厚さが7.5cm以上のもの」が該当すること（以下、危政令及び危規則において同じ。）。（平成2年消防危第105号）
- (3) 危政令第10条第3項第5号に規定する「出入口」は、屋外に面していなくても差し支えないこと。ただし、この場合における消火設備の設置区分は、著しく消火困難に該当するものである。（平成元年消防危第64号）
- (4) 危政令第10条第3項第6号に規定する「窓を設けない」とは、出入口及び換気設備等の開口部以外の開口部を有してはならないことを意味するものであること。（平成元年消防危第14号・消防特第34号）
- (5) 危政令第10条第3項においてその例によるとされる「避雷設備」は、屋内貯蔵所の存する建築物全体を有効に保護できるものであること。

4 特定屋内貯蔵所

- (1) 指定数量の倍数が50以下の屋内貯蔵所については、危規則第16条の2の3に定める基準又は危政令第10条第1項の基準のいずれかを設置許可又は変更許可の申請者において選択できるものであること。
- (2) 給気口及び排気口には、特定防火設備の温度ヒューズ付防火ダンパー等を設置すること。

5 高引火点危険物の屋内貯蔵所

高引火点危険物のみを貯蔵する屋内貯蔵所については、危規則第16条の2の4から第16条の2の6までに定める基準又は危政令第10条第1項から第4項の基準のいずれかを設置許可又は変更許可の申請者において選択できるものであること。

6 タンクコンテナに収納して貯蔵する場合の基準

危政令第15条第2項に規定する積載式移動タンク貯蔵所の基準のうち構造及び設備の技術上の基準に適合する移動貯蔵タンク並びに平成13年消防危第50号「国際輸送用積載式移動タンク貯蔵所の取扱に関する指針について」に示す国際輸送用積載式移動タンク貯蔵所に積載するタンクコンテナに限り、屋内貯蔵所に貯蔵しても差し支えないこと。

また、その際の運用については、平成10年消防危第36号「危険物をタンクコンテナに収納して屋内貯蔵所又は屋外貯蔵所に貯蔵する場合の運用について」によること。

7 リチウムイオン蓄電池のみを貯蔵する屋内貯蔵所の基準

リチウムイオン蓄電池を貯蔵する屋内貯蔵所については、危規則第16条の2の8から第16条の2の11までに定める基準又は危政令第10条第1項、第2項及び第4項の基準のいずれかを設置許可又は変更許可の申請者において選択できるものであること。

第4節 屋外タンク貯蔵所の基準

1 タンクの容積の算定

- (1) タンクの内容積の算出は、危規則第2条によるほか平成13年消防危第42号「タンクの内容積の計算方法について」により算出すること。
- (2) 縦置円筒型のタンクのうち、屋根がタンク放爆構造でないタンクにあつては、屋根の部分も内容積に含めるものであること。

2 保安距離

危政令第11条第1項第1号に規定する「保安距離」は、製造所に準ずること。

3 敷地内距離

- (1) 敷地境界線と屋外タンク貯蔵所の間に製造所等が存していても、敷地境界線と屋外貯蔵タンクの側板までの距離とすること。
- (2) 危政令第11条第1項第1号の2の「タンクの高さ」は防油堤内の地盤面から側板（胴板）上端までの高さとすること。
- (3) 防火上有効な塀及び水幕設備等を設置することで当該距離を確保しないことができること。

なお、防火上有効な塀及び防火上有効な水幕設備の設置については、「「タンク冷却用散水設備に関する運用指針」及び「屋外タンク貯蔵所に係る防火塀又は水幕設備の設置について」」（昭和55年消防危第80号）中の別添2によること。

- (4) 危規則第19条の2第2号に規定する「地形上火災が生じた場合においても延焼のおそれが少ない」場合及び同条第4号に規定する「敷地境界線の外縁に、告示で定める施設が存在する」場合には、何ら措置を講じなくても、市町村長が定めた距離とすることができること。ただし、「敷地境界線の外縁に、危告示で定める施設」として危告示第4条の2の2第3号に該当する道路のうち、当該屋外タンク貯蔵所の存する事業所の敷地の周囲に存する道路の状況から避難路が確保されていないと判断されるもの又は道路の形態、交通事情その他から見て当該道路が専ら事業所の用に供するとはいえないと判断されるものについては、該当しないものとする。

「地形上火災が生じた場合においても延焼のおそれが少ない」ものとしては、屋外タンク貯蔵所の存する事業所の敷地に隣接して次のいずれかのものが存在する場合であること。なお、これらのものが二以上連続して存する場合も同様であること。

ア 海、湖沼、河川又は水路

イ 工業専用地域内の原野と無指定地域内の農地及び原野

ウ 工業専用地域内の空地又は工業専用地域となることが確実である埋立中の土地

また、緑地（都市計画法第11条第1項第2号のものをいう。）、公園、道路（危告示第4条の2の2第3号に規定する道路以外のものをいう。）、公共湾岸施設（護岸、物揚場等）等、一般の人や自動車が立ち入る場所は「地形上火災が生じた場合においても延焼のおそれが少ない」ものとならないこと。

(5) 分社化に伴い、敷地内距離の一部又は全部が自社保有でなくなる場合であっても、関連する複数の事業所の管理が従来どおり一体となつて行われるときは、新たに貸借権等を得る必要はないものであること。

(6) 特殊な形態の屋外貯蔵タンクの直径等の数値の算定

ア 角型のタンクにあつては、長辺の長さを、円筒横置型のタンクにあつては、タンクの鏡の部分も含んだ横の長さを直径等の数値とすること。

イ 球型の屋外貯蔵タンクにあつては、タンクを形成する板の最上部までをタンクの高さ、タンク断面の最大となる部分をタンクの直径等の数値とすること。

4 保有空地

(1) 危政令第11条第1項第2号に規定する「保有空地」は、防油堤の外側部分にあつては製造所を準用すること。

なお、防油堤内の部分にあつては、必要最小限の危険物を移送するための配管その他これに準ずる工作物（計装配管等を含む。）を整理して設ける場合に限り、任意の高さに設けることができること。

(2) 保有空地の起算点についてはタンクの側板（断熱材等は含まない。）の外側からとすること。

5 標識及び掲示板

危政令第11条第1項第3号に規定する「標識及び掲示板」は、製造所を準用するほか、次によること。

(1) タンク側板に直接表示することは認められないこと。

(2) タンク群（一の防油堤内に複数のタンクを設ける場合に限る。）にあつては、見やすい箇所に一括して設けることができるものであること。ただし、この場合、掲示板と各タンクが対応できるような措置を講じておくこと。

6 タンクの構造

(1) 危政令第11条第1項第4号に規定する「3.2mm以上の鋼板」には危規則第20条の5第1号に規定する鋼板及びこれと同等以上の機械的性質を有する鋼板も含まれるものであること。

同等以上の機械的性質を有する鋼板の板厚については次式によることとし、算出された値が3.2mm未満である場合は板厚を3.2mmとすること。なお、タンク板厚は腐れ代や曲げ加工等を考慮し、余裕を持った設計板厚とすること。◆

$$t = 3.2 \times \sqrt[3]{\frac{400 \times 21}{\sigma \times A}}$$

t : 金属板の厚さ (mm)

σ : 金属板の引張強度 (N/mm²)

A : 金属板の伸び (%)

(2) 危政令第11条第1項第4号に規定する「気密に造る」とは、溶接又は耐油性パッキン及びボルト締め等により、密閉構造とされるものをいい、マンホール等に密閉されないふたを設けることは原則できないものであること。

(3) 「圧力タンク」は、最大常用圧力が正圧又は負圧で5kPa（水柱500mm）を超えるものが該当する。（昭和52年消防危第56号）なお、負圧タンクの水圧試験は、当該負圧の数値の絶対値に相当する圧力の1.5倍の水圧をタンクに加えて行うことができること。（平成9年消防危第104号）

(4) 加熱保温設備

ア 屋外貯蔵タンクの過熱設備は、直火を用いない構造とし、原則としてジャケット、コイル又は配管等による蒸気、温水等を使用した加熱方法とすること。

イ タンク内の危険物が異常に加熱されないよう制御を施すこと。

ウ タンクに加熱保温設備を設ける場合、液相部の上部と下部の液温を有効に検出できるよう温度計等を設けること。

(5) 不等沈下測定義務のあるタンクは側板に不等沈下測定用ピースを取り付けるとともに、板厚測定用の定点を定めること。（平成3年消防危第48号、平成8年消防危第28号）

7 耐震、耐風圧構造

(1) タンクの耐震強度は法令により定められた計算式で得られた数値または、設計水平震度0.3の大なる方とすること。◆

(2) 500k0未満の屋外貯蔵タンクの耐震及び耐風圧構造計算例

ア 計算条件

D : タンクの内径

H : タンク高さ（基礎を除くタンクの胴部分の高さ）

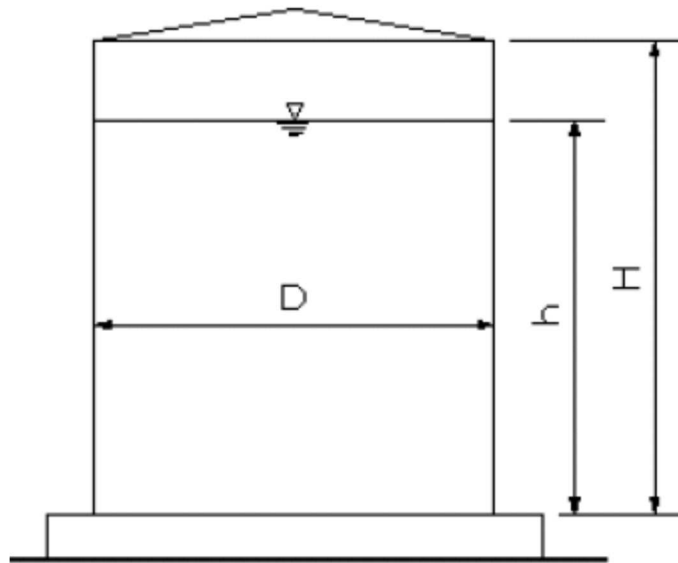
h : 液面の高さ

WT : タンクの自重

WL : 貯蔵危険物の重量

Kh : 設計水平震度

Kv : 設計鉛直震度



イ 転倒の検討

(ア) 満液時における転倒モーメント及び抵抗モーメント（地震時）

$$\text{転倒モーメント} = (W_T \times K_h \times H/2) + (W_L \times K_h \times h/2) \quad (\text{単位 } \text{ton} \cdot \text{m})$$

$$\text{抵抗モーメント} = (W_T + W_L) \times (1 - K_v) \times D/2 \quad (\text{単位 } \text{ton} \cdot \text{m})$$

抵抗モーメント > 転倒モーメントとなれば転倒しないものと考えられる。

(イ) 空液時における転倒モーメント及び抵抗モーメント（風圧時）

風圧力を P_w とする。

$$P_w = (\text{風荷重}) \times (\text{タンクの垂直断面積})$$

風荷重：危険物告示第4条の19第1項により算出したもの

$$\text{転倒モーメント} = P_w \times H/2 \quad (\text{単位 } \text{ton} \cdot \text{m})$$

$$\text{抵抗モーメント} = W_T \times D/2 \quad (\text{単位 } \text{ton} \cdot \text{m})$$

抵抗モーメント > 転倒モーメントとなれば転倒しないものと考えられる。

ウ 滑動の検討

タンク底板と基礎上面との間の摩擦係数を μ (0.5) とする。

(ア) 地震時

$$\mu (1 - K_v) > K_h \text{ となれば、空液時及び満液時ともに滑動しないものと考えられる。}$$

(イ) 風圧時

滑動力＝風圧力（Pw）＞抵抗力＝WT×μとなると強風時にはタンクの滑動が予想される。したがって、タンクの滑動を防止するために必要な貯蔵危険物の液面の高さ h' は、次のようになる。

$$h' = \frac{(\text{滑動力}) - (\text{抵抗力})}{(\text{タンクの底面積}) \times (\text{貯蔵危険物の比重}) \times \mu}$$

- (3) 危規則第21条第1項の「堅固な地盤又は基礎の上に固定したもの」の「固定」とは、支柱が直接タンクにつかず、タンクに巻いたアングル等についているか又は底板の縁が基礎ボルト等で固定されていることをいうものであること。
- (4) 危政令第11条第1項第5号に規定する「支柱」とは、屋外貯蔵タンクの下方に設けられる柱をいい、当該支柱の構造は危政令で例示するもののほか、次の構造のものがあること。（昭和40年自消乙予発第20号）
- ア 鉄骨を、塗厚さが4 cm（軽量骨材を用いたものについては3 cm）以上の鉄網モルタルで覆ったもの
 - イ 鉄骨を、塗厚さが5 cm（軽量骨材を用いたものについては4 cm）以上のコンクリートブロックで覆ったもの
 - ウ 鉄骨を、塗厚さが5 cm以上のれんが又は石で覆ったもの
 - エ その他の耐火認定工法を用いたもの

8 タンク放爆構造

タンク放爆構造は、次によること。

- (1) 屋外貯蔵タンクの上部には、貯蔵するのに必要な設備（配管、ステージ、手摺、マンホール及びノズル等）以外の工作物は設けないこととし、タンク放爆構造を阻害することのないようにすること。また、必要に応じて計算によりその構造の有効性を確認すること。
- (2) 放爆構造は次のいずれかの例によること。
- ア 屋根板を側板より薄くし、補強材等を接合していないもの
 - イ 屋根板と側板が同じ板厚の場合、その接合を側板相互及び側板と底板との接合より弱く（片面溶接等）したもの
 - ウ 横置円筒型タンク又は胴と屋根の区別し難いタンクにあつては、上部マンホール部分から容易に放出できる構造等、十分に放出面積を有する局部的に弱い接合部分を設けたもの

9 タンク底板以外の錆び止め塗装

危政令第11条第1項第7号に規定する「さびどめのための塗装」は、ステンレス鋼板等腐食性の著しく少ない材料で造られているタンクについては危政令第23条の規定を適用し、適用しないことができること。

10 タンク底板の防食措置

危政令第11条第1項第7号の2に規定する「底板を地盤面に接して設けるもの」とは、支柱等でタンク底板が地盤面に直接接触しないよう保持されることで底部への外面腐食を考慮する必要がないタンク以外の全てのタンク（材質に関係なし。）に適用するものであり、また、「底板の外面の腐食を防止するための措置」を講ずる場合において、防食材料としてオイルサンドの使用は認められないこと。

なお、その詳細については次によること。

(1) 危規則第21条の2第1号は次のア及びイによること。

ア アスファルトサンドの施工方法

(ア) タンク敷設基礎地盤面は、アスファルトサンド敷設前に十分整地し、堅固な基礎に仕上げる。

(イ) 施工厚さは、5 cm以上とし、硬化前に転圧し仕上げる。

(ウ) 底板の外周部は、コンクリートモルタル、アスファルト等により防水の処置を行い、底板外面に水分が浸入しない構造とすること。

イ タンク底部の雨水浸入防止措置（昭和54年消防危第169号）

タンク底部のアニュラ板等外側張出し部近傍からタンク底部の下へ雨水が浸入するのを防止するための措置は、次による方法又はこれと同等以上の効果を有する方法により行うこと。

(ア) 犬走り部の被覆は、次によること。

a 被覆幅は、使用材料の特性に応じ、雨水の浸入を有効に防止することができる幅とすること。

b 被覆は、犬走り表面の保護措置の上部に行うこと。

(イ) 被覆材料は、防水性を有するとともに、適切な耐候性、防食性、接着性及び可とう性を有するものであること。

(ウ) 被覆は、次の方法により行うこと。

a 被覆材とアニュラ板又は底板上面及び犬走り表面との接着部は、雨水が浸入しないよう必要な措置を講じること。

- b 屋外貯蔵タンクの沈下等によりアニュラ板と被覆材との接着部分に隙間を生じるおそれのある場合は、被覆材の剥離を防止するための措置を講じること。
- c 被覆厚さは、使用する被覆材の特性に応じ、はく離を防ぎ、雨水の浸入を防止するのに十分な厚さとすること。
- d 被覆表面は、適当な傾斜をつけるとともに、平滑に仕上げること。
- e アニュラ板又は底板外側張出し部先端等の段差を生ずる部分に詰め材を用いる場合は、防食性、接着性等に悪影響を与えないものであること。

(2) 危規則第21条の2第2号については、「第4章 第3 電気防食の基準」によること。

11 通気管等

(1) 危規則第20条第1項第1号ハに規定する「細目の銅網等」とは、40メッシュ以上のステンレス又は銅の網その他これと同等以上の効果のあるものであること。

ただし、貯蔵方法等で特殊な事情がある場合に細目の銅網等によることが困難であると認められる場合は、これに代わる有効な措置によることができること。

(2) 浮屋根式タンクは、大気弁を取り付けること。

(3) 固定屋根付き浮屋根式タンクは、浮屋根部分に大気弁及び固定屋根部分に通気口を取り付けること。

(4) 常温で固体となる可能性がある危険物または粘度の高い危険物を貯蔵する場合は、通気管の閉塞が起こらないよう、必要に応じて通気管への加温等必要な措置を講ずること。

(5) 安全装置にあっては、「第3章第1節 12 圧力計及び安全装置」の安全装置に準ずるほか、5 kPa以上負圧にする圧力タンクにあっては、タンク設計条件等との関係から、必要に応じて破壊板を設けること。

12 自動表示装置

危政令第11条第1項第9号に規定する「危険物の量を自動的に表示する装置」とは目視によって瞬時に量を確認できるものであり、例として次に掲げるものがある。

(1) フロート式計量装置

(2) 電気、圧力作動装置又はラジオアイソトープを利用した自動計量装置

(3) ガラスゲージ式液面計（ガラスゲージを設ける場合は、金網等により破損防止措置を講じること。）ただし、タンク本体へガラスゲージ式の液面計を直接設ける場合は、平成10年消防令第29号5のサイトグラスの基準に準じて設置すること。

13 注入口

危政令第11条第1項第10号の注入口は、次によること。

- (1) 注入口は、タンクとの距離に関係なくタンクの付属設備であること。
- (2) 注入口は、原則として防油堤内またはポンプエリアに設けること。また、防油堤外に設置する場合は、漏れた危険物が飛散等しないよう、注入口の直下部周囲には囲い等を設けること。
- (3) 注入口は、ピット等の蒸気が滞留する恐れのある場所を避けた位置とすること。
- (4) 静電気を有効に除去するため注入口付近に設ける接地電極は、次によること。

ア 屋外タンク貯蔵所の避雷設備の接地極が注入口付近にある場合には、当該接地電極と避雷設備の接地極と兼用しても差し支えない。（平成元年消防危第64号）

イ 「その他静電気による災害が発生するおそれのある液体の危険物」とは、特殊引火物、第一石油類及び第二石油類が該当すること。ただし、配管等の構成部材が合成樹脂である部分を流動する場合にあっては、全ての液体の危険物が該当する。

ウ 接地抵抗値が1,000Ω以下となるように設ける。

エ 接地端子と接地導線の接続は、ハンダ付等により完全に接続する。

オ 接地導線は、機械的に十分な強度を有する太さとする。

カ 接地端子は、移動貯蔵タンクの接地導線と有効に接地ができる構造とし、取り付け箇所は、引火性危険物の蒸気が漏れ、又は滞留するおそれのない場所とする。

キ 接地端子の材質は、導電性のよい金属（銅、アルミニウム等）を用いる。

- (5) 2以上の注入口が1箇所に群をなして設置されている場合は、それぞれの注入口に送液先が確認できるよう該当危険物の品名等を明示すること。◆

この場合、当該注入口群に一の掲示板を設けることをもって足り、また、送液先が確認できるよう該当危険物の品名等を表示すること。（昭和40年自消乙予発第20号）

- (6) 危政令第11条第1項第10号ホただし書きに規定する「市町村長等が火災の予防上当該掲示板を設ける必要がないと認める場合」とは、注入口が屋外貯蔵タンクの直近にあり、当該タンクの注入口であることが明らかである場合、関係者以外の者が出入りしない場所にある場合等が該当すること。（昭和40年自消乙予発第20号）

- (7) 注入口付近においてタンクの自動表示装置を視認できないものにあつては、注入口付近にタンク内の危険物の量を容易に覚知することができる装置、危険物の量がタンク容量に達した場合に警報を発する装置、又は連絡装置等を設ける必要があること。ただし、タンクに危険物の過剰な注入を自動的に防止する設備を設けた場合は、この限りでない。

14 ポンプ設備

危政令第11条第1項第10号の2に規定するポンプ設備は、次によること。

- (1) ポンプ設備とは、ポンプ、原動機及びその基礎（その周囲に建築物その他の工作物を設ける場合には当該工作物を含む。）をいい、防油堤内に設けないこと。（昭和40年自消乙予発第20号）
- (2) ポンプ設備の周囲の囲い内には、ストレーナー、フィルター等の当該設備に係る機器を必要最小限に限り設けることができる。
- (3) ポンプ空地は原則として、ポンプ設備の周囲の囲いから3 m以上の空地を確保すること。この場合、空地内に設置することが認められる工作物は第1節4（1）オの例による。◆
- (4) 危政令第11条第1項第10号の2イに規定する「防火上有効な隔壁を設ける場合」には、1棟の工作物の中でポンプ設備の用途に供する部分と他の用途に供する部分とが耐火構造の隔壁で屋根裏まで完全に仕切られている場合を含むものであること。（昭和40年自消乙予発第20号）
したがって、同号二に規定する不燃材料で造った「ポンプ室」は防火上有効な隔壁には該当せず、当該ポンプ設備の属する屋外タンク貯蔵所の指定数量により、その周囲にポンプ空地が必要となる。
また、当該隔壁部分に出入り口を設ける場合は、必要最小限とし、自閉式の特定防火設備を設けること。
- (5) 2以上のポンプ設備が1箇所に群をなして設置されている場合においては、当該2以上のポンプ設備の群をもって1のポンプ設備とすること。
したがって、当該ポンプ設備は、その属するすべてのタンクのポンプ設備としての性格を有することとなるのでその属するすべてのタンクの保有空地内に置くことが可能であるが、いずれのタンクとの距離もタンクの保有空地の幅の3分の1以上でなければならないこと。
また、取り扱う危険物により掲示板が必要な場合も1の掲示板を設置すれば足りるが、2以上の品名に係る場合は、当該2以上の品名を列記すること。
この場合、設置又は変更の許可等の取扱については、主たるタンクのポンプ設備として取り扱うこと。（昭和40年自消乙予発第20号）
- (6) 「市町村長等が火災の予防上当該掲示板を設ける必要がないと認める場合」とは、同第13（6）の注入口に準ずること。（昭和40年自消乙予発第20号）

15 弁

危政令第11条第1項第11号に規定する弁は、次によること。

(1) 弁とは、屋外貯蔵タンクの第1弁をいうものであり、危険物配管の第1弁のほか水抜管等の第1弁も含まれるものであること。(昭和56年消防危第71号)

ただし、常時液圧を受けることの無い、タンク最高液面より上部に設ける非危険物配管に設置するものは除く。

(2) 鋳鋼製の弁の代用として、次のものを使用して差し支えないものであること。

ア 工業純チタン又は工業用純ジルコニウム製の弁(昭和35年自消乙予発第23号)

イ 耐酸性を要する弁にあつては、陶磁製品の弁(昭和37年自消乙予発第44号)

ウ JIS G5705「黒心可鍛鉄品第3種(FCMB340)及び第4種(FCMB360)」及びJIS G5502「球状黒鉛鉄品第1種(FCD400)及び第2種(FCD450)」に適合する材料で造られた弁(平成元年消防危第64号)

エ JIS G5121「ステンレス鋼鋳鋼品(SCS…)」、JIS G3201「炭素鋼鍛鋼品(SF…)」に適合する材料で造られた弁

16 水抜管

危政令第11条第1項第11号の2ただし書によりタンクの底板に水抜管を設ける場合は、次によること。(昭和40年自消乙予発第20号)

(1) 水抜管とタンクとの結合部分及び当該結合部分の直近の水抜管の部分が、地震等の際、タンクの基礎部分に触れないよう、当該水抜管とタンクの基礎との間にその直径以上の間隙を保つこと。

(2) 架台に支えられたタンク等、タンクの底板と地盤面との間に適当な空間を設けられているものの底板に、当該タンクの水抜管とその直下の地盤面との間に十分な間隙が保たれるように水抜管を設けること。

(3) 規模の大きな水抜管には地震等に耐え得る補強を設け、また、その他の水抜管にはフランジ継手を設ける等、タンク底部の点検等が容易に行うことができるよう必要に応じて措置すること。

17 配管及び可撓管継手

(1) 危政令第11条第1項第12号に規定する「屋外貯蔵タンクの配管」とは、当該施設の危険物配管の全てが該当し、その位置、構造及び設備は製造所の危険物を取り扱う配管に準ずるものとする。

(2) 危政令第11条第1項第12号の2に規定する「危険物を移送する配管」とは、タンク本体に接続するすべての危険物配管をいうものであること。ただし、常時液圧を受けることの無い、タンク最高液面より上部に設けるものは除く。

(3) 危政令第11条第1項第12号の2に規定する「配管とタンクとの結合部分に損傷を与えないように設置」の措置として可撓管継手を使用する場合には、次によること。

ア 「可撓管継手の設置等に関する運用基準について」（昭和56年消防危第20号）、「可撓管継手の設置等に関する運用基準の取扱いについて」（昭和56年消防危第107号）及び「可撓管継手に関する技術上の指針の取扱いについて」（昭和57年消防危第59号）によること。

イ 財団法人日本消防設備安全センターで行った評定試験の合格品については、上記アの運用基準の「可撓管継手に関する技術上の指針」等に適合しているので、設置等に際しては試験合格品を用いるよう努めること。

18 避雷設備

(1) 危政令第11条第1項第14号に規定する「避雷設備」は、「第3章 第1節 14 避雷設備」によること。

(2) タンク本体を受雷部として構造体利用する場合は、JIS Z 9290-3の基準によること。

19 防油堤

(1) 危政令第11条第1項第15号の規定による防油堤は、危規則第22条第2項によるほか、「防油堤の構造等に関する運用基準について」（昭和52年消防危第162号）中別記1防油堤の構造指針によること。

(2) 目地

ア 防油堤に設ける伸縮目地は、防油堤の1辺の長さが20m以上の場合に必要となるものであること。（昭和52年消防危第162号）

イ 目地部分には銅等の金属材料の止液板を設けること。また、目地部分においては、水平方向の鉄筋を切断することなく連続して配置すること。ただし、スリップバーによる補強措置をした場合はこの限りではない。（平成10年消防危第32号）

ウ スリップバー方式とした目地部分について、全部または一部が液状化の恐れがある地盤に設置される場合は、「防油堤目地部の漏えい防止措置について」で定める漏えい防止措置を行うこと。（平成10年消防危第32号）

エ ウの漏えい防止措置で使用する可とう性材は危険物保安技術協会の認定を受けたものを使用するよう努めること。（平成10年消防危第33号）

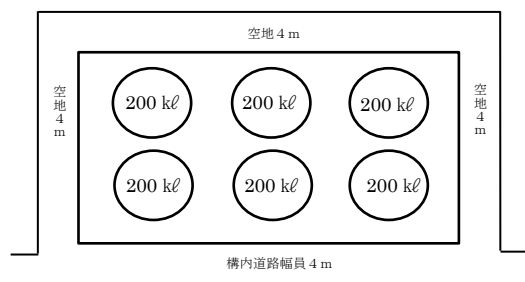
(3) 防油堤内の屋外貯蔵タンクの配置は、2列以下とすること。

(4) 架空を含む構内道路上には工作物を設けないこと。ただし、路面からの高さが4m以上の配管等を必要最小限設ける場合はこの限りでない。

(5) 危規則第22条第2項第5号に規定する「直接面する」とは、屋外貯蔵タンクの一面以上が当該道路に面していることをいい、タンクと当該道路との間には防油堤以外の工作物を設けることができないものであること。ただし、屋外貯蔵タンクと工程上密接不可分なポンプ設備、配管等にあつては、防油堤と構内道路その他の道路又は空地との間に設けることができるものであること。

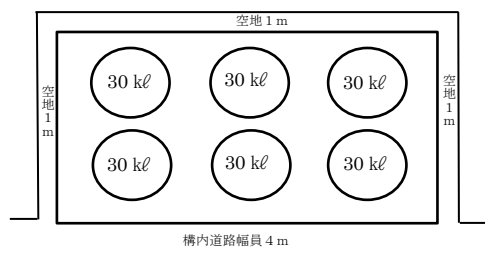
(6) 危規則第22条第2項第6号の規定は、次によるものとする。◆

- ア 消防活動に支障のないと認められる道路又は空地は4 m以上の幅を有すること。
- イ 防油堤の1面以上は4 m以上の構内道路に接することし、他の部分は4 m以上の空地とすること。
- ウ 防油堤内のタンクすべてが50kL未満の場合は、上記ア、イの規定によらず1面以上を4 m以上の構内道路とし、他の面は1 m以上の空地にすることで差し支えない。



※防油堤内すべてのタンクが200 kℓ以下の場合は、1面以上は4 m以上の構内道路に接することし、他の部分は4 m以上の空地とする。

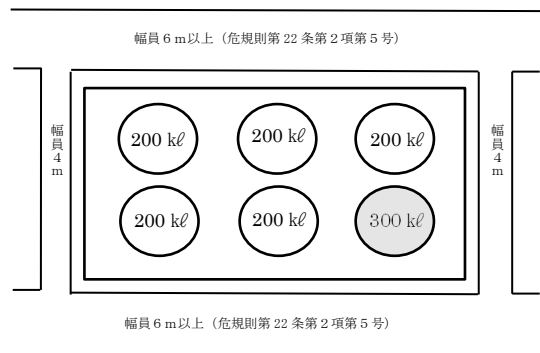
図1 基準に適合する例①



※防油堤内すべてのタンクが50 kℓ未満の場合は、1面以上を4 m以上の構内道路とし、他の面は1 m以上の空地にする。

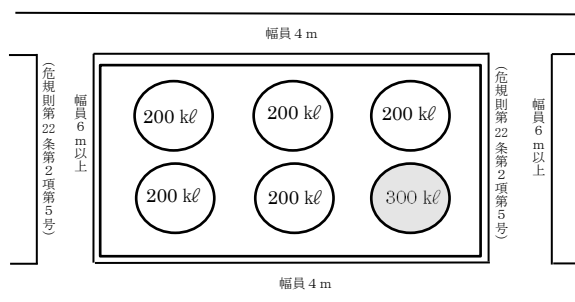
図2 基準に適合する例②

(7) 危規則第22条第2項第7号に規定する「周囲」とは、防油堤の全ての周囲をいうものであり、危規則第22条第2項第5号に該当する構内道路及び(6)以外の構内道路は幅員4 m以上とすること。◆



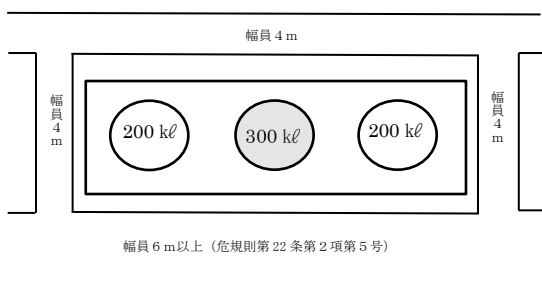
※200 kℓを超えるタンクが防油堤内に1基でもある場合は、各タンクが危規則第22条第2項第5号の構内道路に面するようにする。

図3 基準に適合する例③



※200 kℓを超えるタンクが防油堤内にあるが、各タンクが危規則第22条第2項第5号の構内道路に面していない。

図4 基準に適合しない例



※1列配置の場合はタンクに面する1面を危規則第22条第2項第5号の構内道路とし、他の構内道路を4m以上とする。

図5 基準に適合する例④

(8) 危規則第22条第2項第8号の「タンクの高さ」は、防油堤内の地盤面からタンクの側板最上段までの高さとし、屋外貯蔵タンクと防油堤の間に保つ距離は、タンク側板外側と防油堤の天端の内側までの水平距離とすること。

また、ただし書きに規定する引火点が200度以上の危険物を貯蔵し、又は取り扱う屋外貯蔵タンクは、防油堤の内側に点検等が行える距離を保つこと。

(9) 危規則第22条第2項第12号の「防油堤等に損傷を与えないよう必要な措置を講じた場合」とは、「防油堤の構造等に関する運用基準について」(昭和52年消防危第162号)中別記5配管貫通部の保護措置に関する指針による措置を講じたものであること。

(10) 第4類及び第6類の危険物を貯蔵する屋外貯蔵タンクの防油堤内には危規則第38条の4第2号に規定する物品を貯蔵するタンク以外のタンクは設けられないこと。

(11) 防油堤内に矮性の常緑草を植栽することについて、防油堤としての効力を損なわないよう維持管理する場合に限り認めて差し支えないこと。(平成8年消防危第27号)

20 保温材

保温材を設ける場合は、難燃性、防食性、耐水性、施工性等の良好な材料を用い、タンク側板の腐食の原因とならないよう設置すること。

21 タンクの散水設備


特定屋外タンク貯蔵所及び準特定屋外タンク貯蔵所もしくは高さ 10m 以上のタンクには、散水設備(2L/min・m²)を設けること。ただし、高引火点危険物を貯蔵する屋外タンクにあつては設置状況による。◆

22 保安検査及び内部点検

(1) 保安検査

特定屋外タンク貯蔵所で、その貯蔵し、又は取り扱う液体の危険物の最大数量が 10,000KL 以上のものは、法令で定める期間に従い保安検査を受検すること。

なお、保安検査の基準日は設置の完成検査を受けた日（完成検査を受けた日とは、完成検査済証の交付を受けた日をいう。）または、直近の保安検査を受けた日（保安検査を受けた日とは、保安検査済証の交付を受けた日をいう。）とし、基準日の翌日から起算して、法令で定める期間が経過する日の前後 1 年間に次回の保安検査を受検すること。



(例) 開放周期が 8 年で R7.4.1 に保安検査を受けた場合

(2) 保安検査の時期変更◆

危政令第 8 条の 4 第 2 項のただし書きを適用し、保安検査時期を変更する場合の運用は、以下のとおりとする。

- ア 保安検査時期を本来の検査時期より前とする場合は、危規則第 62 条の 2 のいずれの理由による場合でも時期変更が可能である。
- イ 休止中のタンクを除き、保安検査時期を延期することは原則認められない。しかし、タンクを開放した結果、想定外の大規模修繕が必要となり保安検査時期に間に合わない場合等は、消防と協議のうえ必要最低限の期間に限り、保安検査の時期を延長することができる。

(3) 内部点検

引火点を有する液体の危険物を貯蔵する特定屋外タンク貯蔵所で、最大容量が 1,000KL 以上 10,000KL 未満のものは、法令で定める期間に従いタンクの内部点検を実施すること。

なお、内部点検の基準日は、設置の完成検査済証の交付を受けた日、直近で内部点検をした日（内部開放点検結果報告書を消防に提出した日◆）、または臨時保安検査を受けた日のいずれかとし、直近の基準日から起算して法令で定める期間が経過するまでに内部点検及び補修等を行い、基準日を設定すること。



(例) 開放周期が13年でR7.4.1が基準日の場合

(4) 内部点検の延長◆

危規則 62 条の 5 のただし書きを適用し、内部点検を延長できる場合は、タンクの開放の結果、想定外の大規模修繕が必要となり、内部点検期限までに内部検査をすることができない場合等とし、消防と協議のうえ最大 2 年の範囲で必要最小限の期間とする。

また、屋外タンク貯蔵所を休止し、内部点検期限までに内部検査を受検することができない場合は危規則第 62 条の 5 第 4 項の規定に基づき申請を行うこと。

23 屋外貯蔵タンク等の変更の工事に係る完成検査前検査等早見表

場所	工事名	工事範囲	変更申請		(軽微変更届 資料提出)		溶接部検査		水張検査		(MT・PT) 溶接部試験		漏れ試験		
			特	非	特	非	特	非	特	非	特	非	特	非	
底部	重ね補修工事	側板から600mm未満の範囲内		○	○			○	○						
		側板から600mm未満の範囲以外	底部面積の1/2以上(注1)		○	○			○	○					
			底部面積の1/2未満		○	○			○	注9	○				
	肉盛り補修工事 (母材溶接線から2/t以内のものは溶接部補修として扱う)	溶接部に熱影響が軽微でないもの		○	○					○	○				
		溶接部に熱影響が軽微なもの(注3)	下記以外		○	○						○	○		
			側板から600mm未満の範囲以外で、1箇所当たりの補修量が0.003㎡以下かつ全体の補修量が 容量1,000kl未満 0.03㎡以下 容量10,000kl未満 0.06㎡以下 容量10,000kl以上 0.09㎡以下					○	○				○	○	
	溶接部補修工事	側板から600mm未満の範囲内(側板と底部の隅肉溶接部を含む)		○	○			○	注8	○				△	
		側板から600mm未満の範囲外	下記以外		○	○			○	注8	○			△	
			1箇所当たりの補修量が0.3㎡以下であり、かつ、全体の補修長さが、 容量1,000kl未満 1m以下 容量10,000kl未満 3m以下 容量10,000kl以上 5m以下					○	○				○	○	
	はめ板復旧工事、取替工事				○	○			○	○	○				
	側板部	重ね補修工事	接液部(注4)		○	○			○	注9	○				
			気相部(注5)	下記以外		○	○								○
溶接継手から当該母材の板厚の5倍以上で1箇所当たりの補修量が0.003㎡以下かつ板1枚当たり3箇所以下						○	○						○	○	
肉盛り補修工事 (母材溶接線から2/t以内のものは溶接部補修として扱う)		接液部	溶接部に熱影響が軽微でないもの(注3)		○	○					○	○			
			溶接部に熱影響が軽微なもの	下記以外		○	○						○	○	
		溶接継手から当該母材の板厚の5倍以上で1箇所当たりの補修量が0.003㎡以下かつ板1枚当たり3箇所以下					○	○				○	○		
溶接部補修工事		接液部		○	○			○	○	○					
		気相部		○	○									○	○
段の追加及び削減工事				○	○			○	○	○					
はめ板復旧工事、取替工事		接液部		○	○			○	○	○					
		気相部		○	○			○	○	○					

場所	工事名	工事範囲	変更申請		(軽微変更届 資料提出)		溶接部検査		水張検査		(M.T.P.T) 溶接部試験		漏れ試験		
			特	非	特	非	特	特	非	特	非	特	非		
屋根部 及び 浮き蓋	重ね補修工事	下記以外	○	○									○	○	
		圧力タンクの屋根、浮き屋根、浮き蓋以外で 1箇所当たり0.09 m以下3箇所以下			○	○								○	○
	肉盛り補修工事	下記以外	○	○										○	○
		圧力タンクの屋根、浮き屋根、浮き蓋以外			○	○								○	○
	溶接部補修工事		○	○										○	○
はめ板復旧工事、取替工事		○	○										○	○	
上記浮き屋根及び浮き蓋 のうち、シングルデッキで容 量 2万KL以上または容量 2万KL未満でかつHc が2 m以上(Hc:側板最上端ま での空間容積)	重ね補修工事	(注6)(注7)参照 ・屋根(蓋)のボンツーンの強度に影響 ・屋根(蓋)浮力に影響 ・屋根(蓋)のボンツーンの溶接構造に影響	○ 委託 対象												
	肉盛り補修工事														
	溶接部補修工事														
	はめ板復旧工事、 取替工事														
ノズル、マンホール等取付、取替工事			○	○									○	○	
ノズル、マンホール等に係 る溶接部補修工事	側板の接液部		○	○									○	○	
	屋根板、側板の気相部分				○	○							○	○	
階段ステップ、配管サポート、点検用架台サポート等の取付工事(タンク付属物取付用当て板(保護板)を含 む)ノズル、マンホール等に係る肉盛り補修工事					○	○					○	○			

- (注1)「底部面積の1/2」とは、側板より600mm未満の範囲を除くアニュラ板、底部の面積の1/2をいう。
- (注2)「補修基準」とは、平成6年9月1日付け消防第73号通知の別添1で示す補修基準をいう。
- (注3)「溶接部に熱影響が軽微なもの」とは、溶接継手から母材の板厚(板厚が異なる場合は溶接脚長の基準となる板厚)の5倍以上の間隔を有している肉盛り補修工事をいう。
- (注4)「接液部」とは、規則第20条の7に規定する「接液部」をいう。
- (注5)「気相部」とは、側板部における、「接液部」以外の部分をいう。
- (注6)変更許可に係る特定屋外貯蔵タンクのタンク本体の変更については、放射線透過試験又は磁粉探傷試験及び浸透探傷試験に係る変更工事に加え、浮き屋根に係る変更のうち液面揺動により損傷を生じない構造に関するもの、すなわち告示第4条の21の4の規定及び告示第4条の22第1号の規定のうち告示第4条の21の3に規定する特定屋外貯蔵タンクの浮き屋根に係る規定に関する変更について、タンク本体の変更に該当するものとして取り扱うこと。(H17.3.31消防第67号質疑)
- (注7)告示第4条の23の3に規定する浮き蓋付特定屋外貯蔵タンクの浮き蓋に係る変更のうち、告示第4条の23の2、告示第4条の23の4及び告示第4条の23の5の規定に係る変更については、タンク本体の変更に該当するものとして取り扱うものであること(H24.3.28消防第88号質疑)
- (注8)「△」は、規則第22条の4第1項第9号に規定される構造上の影響を与える有害な変形がないタンクの底部に係る溶接部(脆性破壊を起こすおそれのないものに限る。)の補修工事のうち、タンク本体の変形に対する影響が軽微なものに該当する場合は示す。
なお、判断にあたってはKHKの技術援助を活用すること。(令和元年8月27日消防第117号通知)
- (注9)重ね補修工事のうち、当て板が母材溶接線にかかると及び母材溶接線から2/t以内を溶接する場合は溶接部補修として取り扱う。

- ・「特」は、特定屋外貯蔵タンク、「非」は、特定以外の屋外貯蔵タンクをいう。
- ・この表は屋内及び屋外にある20号タンクと屋内貯蔵タンクに準用する。
- ・溶接部検査を要する工事については危険物保安技術協会(KHK)委託対象とする。

第5節 屋内タンク貯蔵所の基準

1 タンク専用室内の間隔

- (1) 危政令第12条第1項第2号に規定する「タンク専用室の壁」には、柱を含むものであること。
- (2) 間隔の算定については、タンクの最も張り出した部分（配管、付属品を除く。）を起点とすること。
- (3) タンクとタンク専用室の屋根、はり等との間隔は、タンク上部やタンク内部の点検等が容易に行える空間を確保すること。

2 貯蔵量

- (1) 危政令第12条第1項第4号に規定する「容量」は、一のタンク専用室内にあるタンクの容量の総計をいうものであること。

したがって、指定数量未満の危険物を貯蔵するタンクが二以上ある場合であっても、その量の合計が指定数量以上である場合は、屋内タンク貯蔵所に該当するものであること。
- (2) タンク専用室内に設けるタンクの数には、制限はないものであること。
- (3) 隣接するタンク専用室間の壁に出入口を設けた場合には、当該隣接するタンク室を一のタンク室として取り扱うものであること。（昭和40年自消予発第83号）

3 タンク専用室の危険物流出防止構造

危政令第12条第2項第8号に規定する「屋内貯蔵タンクから漏れた危険物がタンク専用室以外の部分に流出しないような構造」とは、出入口の敷居を高くするか又はタンク専用室内に堰を設ける等の方法によりタンク専用室内に収容されている危険物の全容量が収納できるものであること。
(昭和46年消防予第106号)

また、堰を設ける場合は、当該堰と屋内貯蔵タンクの間には50cm以上の距離を保つこと。

4 床の構造

危政令第12条第1項第16号に規定する「危険物が浸透しない構造」には、コンクリート、金属板等で造られたものがあること。

第6節 地下タンク貯蔵所の基準

1 タンクの容積の算定

- (1) F F タンクの鏡板が半球形である場合、鏡部分の容積算出に当たっては、危規則第2条の横置き円筒型タンクに関する近似計算法を使用せず、次の体積計算法を用いて計算して差し支えないこと。（平成10年消防危第90号）

半球形の鏡部分の容積（V）の算定方法

$$\left(\frac{3}{4} \times \pi r^3 \right) \times 1/2$$

r：円筒の半径、鏡出

- (2) 次に掲げるタンクは、合算した数量が一の地下タンク貯蔵の貯蔵数量となる。

- ア 同一のタンク室に設置されているもの
- イ 同一の基礎上に設置されているもの
- ウ 同一のふたで覆われているもの

2 タンクの構造

- (1) 地下貯蔵タンクの構造は、次により発生する応力及び変形に対して安全なものでなければならない。

なお、鋼製横置円筒型の地下貯蔵タンクに作用する荷重及び発生応力については、一般的に次により算出することができる。（平成17年消防危第55号）

ア 作用する荷重

(ア) 主荷重

- a 固定荷重（地下貯蔵タンク及びその付属設備の自重）

$$W_1 : \text{固定荷重[単位：N]}$$

- b 液荷重（貯蔵する危険物の重量）

$$W_2 = \gamma_1 \cdot V$$

$$W_2 : \text{液荷重[単位：N]}$$

$$\gamma_1 : \text{液体の危険物の比重量[単位：N/mm}^3 \text{]}$$

$$V : \text{タンク容量[単位：mm}^3 \text{]}$$

- c 内圧

$$P_1 = P_G + P_L$$

$$P_1 : \text{内圧[単位：N/mm}^2 \text{]}$$

P_G : 空間部の圧力（無弁通気管のタンクにあつては、考慮する必要がない）[単位：N/mm²]

P_L : 静液圧[単位：N/mm²]

静液圧 P_L は、次のとおり求める。

$$P_L = \gamma_1 \cdot h_1$$

γ_1 : 液体の危険物の比重量[単位：N/mm³]

h_1 : 最高液面からの深さ[単位：mm]

d 乾燥砂荷重

タンク室内にタンクが設置されていることから、タンク頂部までの乾燥砂の上載荷重とし、その他の乾燥砂の荷重は考慮しないこととすることができる。

$$P_2 = \gamma_2 \cdot h_2$$

P_2 : 乾燥砂荷重[単位：N/mm²]

γ_2 : 砂の比重量[単位：N/mm³]

h_2 : 砂被り深さ（タンク室のふたの内側から地下タンク頂部までの深さ）[単位：mm]

(イ) 従荷重

a 地震の影響

静的震度法に基づく地震動によるタンク軸直角方向に作用する水平方向慣性力を考慮することとする。

なお、地震時土圧については、タンク室に設置されていることから考慮しない。

$$F_S = K h (W_1 + W_2 + W_3)$$

F_S : タンクの軸直角方向に作用する水平方向地震力[単位：N]

$K h$: 設計水平震度（危告示第4条の23による）

W_1 : 固定荷重[単位：N]

W_2 : 液荷重[単位：N]

W_3 : タンクの軸直角方向に作用する乾燥砂の重量[単位：N]

b 試験荷重

完成検査前検査、定期点検を行う際の荷重とする。[単位：N/mm²]

イ 発生応力等

鋼製横置円筒型の地下貯蔵タンクの場合、次に掲げる計算方法を用いることができること。

(ア) 胴部の内圧による引張応力

$$\sigma_{s1} = P_i \cdot (D / 2 t_1)$$

σ_{s1} : 引張応力 [単位 : N/mm^2]

P_i : (内圧、正の試験荷重) [単位 : N/mm^2]

D : タンク直径 [単位 : mm]

t_1 : 胴の板厚 [単位 : mm]

(イ) 胴部の外圧による圧縮応力

$$\sigma_{s2} = P_o \cdot (D / 2 t_1)$$

σ_{s2} : 圧縮応力 [単位 : N/mm^2]

P_o : (乾燥砂荷重、負の試験荷重) [単位 : N/mm^2]

D : タンク直径 [単位 : mm]

t_1 : 胴の板厚 [単位 : mm]

(ウ) 鏡板部の内圧による引張応力

$$\sigma_{K1} = P_i \cdot (R / 2 t_2)$$

σ_{K1} : 引張応力 [単位 : N/mm^2]

P_i : (内圧、正の試験荷重) [単位 : N/mm^2]

R : 鏡板中央部での曲率半径 [単位 : mm]

t_2 : 鏡板の板厚 [単位 : mm]

(エ) 鏡板部の外圧による圧縮応力

$$\sigma_{K2} = P_o \cdot (R / 2 t_2)$$

σ_{K2} : 圧縮応力 [単位 : N/mm^2]

P_o : (乾燥砂荷重、負の試験荷重) [単位 : N/mm^2]

R : 鏡板中央部での曲率半径 [単位 : mm]

t_2 : 鏡板の板厚 [単位 : mm]

(オ) タンク固定条件の照査

地下タンク本体の地震時慣性力に対して、地下タンク固定部分が、必要なモーメントに耐える構造とするため、次の条件を満たすこと。

$$F_s \cdot L \leq R \cdot l$$

F_s : タンク軸直角方向に作用する水平方向地震力[単位 : N]

L : F_s が作用する重心から基礎までの高さ[単位 : mm]

R : 固定部に発生する反力[単位 : N]

l : 一の固定部分の固定点の間隔[単位 : mm]

ウ タンクの水压試験は、マンホール上面まで水を満たして行うこと。

エ 圧力タンクとは、最大常用圧力が70/1.5kPa (≒46.7kPa) 以上のものをいう。

オ タンク試験中の変形タンクの水压試験において生じてはならない変形とは、永久変形（塑性変形）をいい、加圧中に変形を生じても圧力を除いたときに加圧前の状態に復するものは、ここでいう変形に該当しないものであること。（平成9年消防危第33号）

カ 圧力タンクのうち、高圧ガス保安法及び労働安全衛生法の規定の適用を受けるものの試験圧力及び試験時間は危規則第20条の5の2の規定によること。

キ 水压試験に使用する圧力計は、最高指示圧力が試験圧力に比較して極端に大きいものは適当でない。

ク 圧力計の取り付け位置に制限はないが、タンクと圧力計との間の落差が大きいと、実際にタンクに加わる圧力と圧力計に示される圧力（ゲージ圧）との間に誤差（落差1mごとに10kPa）を生じるため、補正したゲージ圧で加圧する必要があること。

3 タンクの位置

(1) タンクは、当該タンクの点検及び管理が容易に行えるよう上部に有効な空間が確保できる位置に設置すること。（昭和49年消防予第72号）

(2) タンクは、避難口等避難上重要な場所の付近及び火気使用設備の付近に設置しないこと。

4 タンク室の構造

(1) タンク室は、主荷重及び主荷重と従荷重との組み合わせによりタンク室に生じる応力は許容応力以下でなければならない。

なお、タンク室に作用する荷重及び発生応力については、一般的に次により算出することができる。（平成17年消防危第55号）

ア 作用する荷重

(ア) 主荷重

- a 固定荷重（タンク室の自重、地下貯蔵タンク及びその付属設備の自重）

W_4 ：固定荷重[単位：N]

- b 液荷重（貯蔵する危険物の重量）

$$W_2 = \gamma_1 \cdot V$$

W_2 ：液荷重[単位：N]

γ_1 ：液体の危険物の比重量[単位：N/mm³]

V ：タンク容量[単位：mm³]

- c 土圧

$$P_1 = K_A \cdot \gamma_3 \cdot h_3$$

P_1 ：土圧[単位：N/mm²]

K_A ：静止土圧係数（一般的に0.5）

γ_3 ：土の比重量[単位：N/mm³]

h_3 ：地盤面下の深さ[単位：mm]

- d 水圧

$$P_4 = \gamma_4 \cdot h_4$$

P_4 ：水圧[単位：N/mm²]

γ_4 ：水の比重量[単位：N/mm³]

h_4 ：地下水位からの深さ（地下水位は、原則として実測値による）[単位：mm]

(イ) 従荷重

- a 上載荷重上載荷重は、原則として想定される最大重量の車両の荷重とする（250kNの車両の場合、後輪片側で100kNを考慮する）。

- b 地震の影響地震の影響は、地震時土圧について検討する。

$$P_5 = K_E \cdot \gamma_4 \cdot h_4$$

P_5 ：地震時土圧[単位：N/mm²]

K_E ：地震時水平土圧係数

地震時水平土圧係数 K_E は、次によることができる。

$$K_E = \frac{\cos^2(\phi - \theta)}{\cos^2 \theta \left(1 + \sqrt{\frac{\sin \phi \cdot \sin(\phi - \theta)}{\cos \theta}} \right)^2}$$

ϕ : 周辺地盤の内部摩擦角[単位: 度]

θ : 地震時合成角[単位: 度]

$\theta = \tan^{-1} K_h$

K_h : 設計水平震度 (危告示第4条の23による)

γ_4 : 土の比重量[単位: N/mm^3]

h_4 : 地盤面下の深さ[単位: mm]

イ 発生応力

発生応力は、荷重の形態、支持方法及び形状に応じ、算定された断面力（曲げモーメント、軸力及びせん断力）の最大値について算出すること。

この場合において、支持方法として上部がふたを有する構造では、ふたの部分を単純ばり又は版とみなし、側部と底部が一体となる部分では、側板を片持ばり、底部を両端固定ばりとみなして断面力を算定する。

- (2) 「地下貯蔵タンク及びタンク室の構造例」（平成18年消防危第112号）に該当する構造のものは上記等の計算による確認をせずとも、応力及び変形に対する安全が確認されているものとする。
- (3) コンクリートパーツ組立て方法によるタンク室については、次によること。（昭和58年消防危第29号）
 - ア 厚さ0.3m以上のコンクリートと同等以上の強度を有すること。
 - イ 基礎コンクリート据え付け時の水平度、捨てコンクリートと基礎コンクリートとの密着性、接合用ボルト等の防食措置、パーツとパーツとの接合状況等その施工について配慮すること。
- (4) 建築物の下部にタンク室を設ける場合は、当該建築物の最下部のスラブを当該タンク室のふたとすることができる。
- (5) タンク室に設けるタンクについてもバンド等により固定すること。
- (6) タンク底部と基礎台と側壁との間にすき間を設けるか、又は連通管を基礎台に設ける等によりタンクからの危険物の漏えいを有効に検知することが可能な構造とすること。

(7) 人工軽砂（良質の膨張性頁岩を、砂利から砂までの各サイズに粉砕して、高温で焼成し、これを冷却して人工的に砂にしたもの）は、タンク室に充てんする乾燥砂に代えて用いることができるものであること。（昭和44年消防予第1号）

(8) タンク室は、水密コンクリート又はこれと同等以上の水密性を有する材料で造ること。

なお、水密コンクリートとは、硬化後に水を通しにくく、水が拡散しにくいコンクリートのことで、一般に、水セメント比は55%以下とし、AE剤若しくはAE減水剤又はフライアッシュ若しくは高炉スラグ粉末等の混和材を用いたコンクリートをいうものである。（平成17年消防危第55号）

(9) タンク室を鉄筋コンクリート造とする場合の目地等の部分及びふたとの接合部分には、雨水、地下水等がタンク室の内部に侵入しない措置を講じなければならない。

なお、当該措置には、振動等による変形追従性能、危険物により劣化しない性能及び長期耐久性能を有するゴム系又はシリコン系の止水材を充てんするなどの措置がある。（平成17年消防危第55号）

(10) タンク室に充填する乾燥砂は、腐食防止を考慮し、山砂の乾燥したものをを用いること。

5 タンク室省略工事(2重殻タンクの直接埋設方式)

(1) ふたの構造

危政令第13条第2項第2号イに規定するふたの大きさが「水平投影の縦及び横よりそれぞれ0.6m以上大きく」とは、上から見てふたがタンクの水平投影より0.3m以上両側にはみ出す形をいうものであること。（昭和45年消防予第37号）

(2) 支柱の構造

危政令第13条第2項第2号ロに規定する「ふたにかかる重量が直接当該タンクにかからない構造」とは、原則として鉄筋コンクリート造の支柱又は鉄筋コンクリート管（以下「ヒューム管」という。）を用いた支柱によってふたを支える方法があり、その構造については、次によること。

ア 鉄筋コンクリート造の支柱は、帯鉄筋又は螺旋鉄筋柱とすること。（図1）

(ア) 帯鉄筋柱の最小横寸法 d は、20cm以上とすること。

(イ) 帯鉄筋の直径 $\phi 2$ は6mm以上とし、その間隔は柱の最小横寸法、軸方向鉄筋の直径の12倍又は帯鉄筋の直径の48倍のうち、その値の最も小さな値以下とすること。

(ウ) 軸方向鉄筋の直径 $\phi 1$ は12mm以上とし、その数は4本以上とすること。

(エ) 軸方向鉄筋は、基礎及びふたの鉄筋と連結すること。

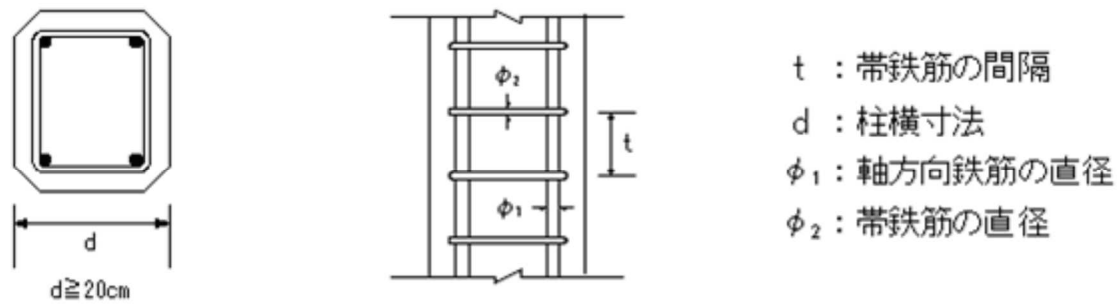


図1 鉄筋コンクリート造の支柱の例

イ ヒューム管を用いた支柱は、その外径を20cm以上とし、その空洞部には、基礎及びふたの鉄筋と連結した直径9mm以上の鉄筋を4本以上入れ、コンクリートを充てんすること。

(3) タンクの基礎

ア 厚さ20cm以上の鉄筋コンクリート造（鉄筋は、直径9mm以上のものを適宜の間隔で入れること。）とし、当該鉄筋にタンクを固定するためのアンカーボルトを連結すること。

イ タンクの架台（枕）部分にも鉄筋を入れるものとし、当該鉄筋を前アに掲げる鉄筋と連結すること。

(4) タンクの固定方法

タンクを危政令第13条第2項第2号ハの「基礎に固定する」方法は、固定バンドにより前(3)アに掲げるアンカーボルトに固定する方法をいう。

(5) 浮力計算

ア 地下貯蔵タンクの浮力計算は、タンクの外径（外面保護材の厚さは加えない。）とすること。

イ 浮力に対する計算例

(ア) タンクが浮上しない条件

タンクが浮上しないためには、埋土及び基礎重量がタンクの受ける浮力より大でなければならない。

$$W_s + W_c > F$$

W_s : 埋土重量の浮力に対する有効値

W_c : 基礎重量の浮力に対する有効値

F : タンクの受ける浮力

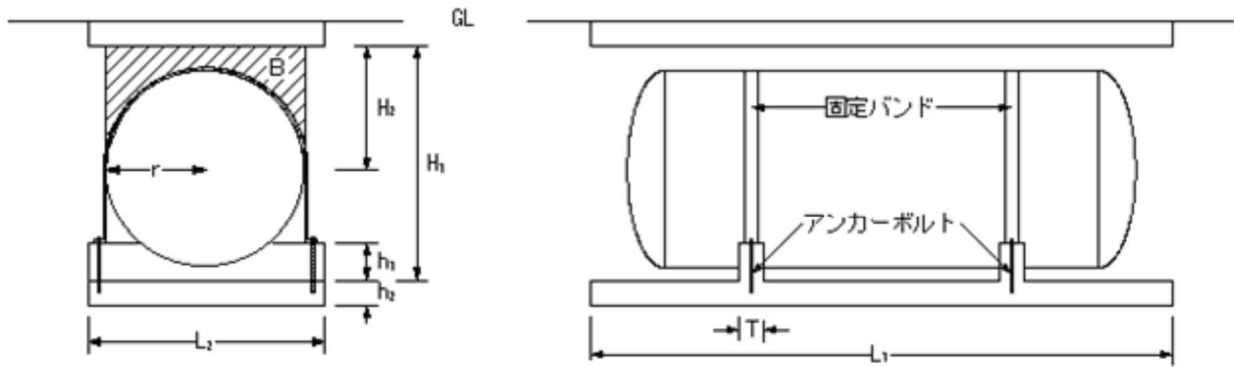


図 2

[計算例等]

a タンクの受ける浮力 (F)

タンクの受ける浮力は、タンクが排除する水の重量から、タンクの自重を減じたものである。

$$F = V_t \times d_1 - W_t$$

F : タンクの受ける浮力

V_t : タンクの体積

d_1 : 水の比重

W_t : タンクの自重

$$V_t = \pi r^2 \{ \ell + (\ell_1 + \ell_2) / 3 \}$$

$$W_t = (2 \pi r \ell t_1 + 2 \pi r^2 t_2 + n \pi r^2 t_3) \times d_2$$

π : 円周率 (3.14)

r : タンクの半径

ℓ : タンクの胴長

ℓ_1, ℓ_2 : タンクの鏡板の張出

t_1 : 胴板の厚み

t_2 : タンクの鏡板の厚み

t_3 : 仕切板の厚み

n : 仕切板の数

d_2 : 鉄の比重 (7.8)

b 埋土重量の浮力に対する有効値 (W_s)

埋土重量の浮力に対する有効値とは、埋土の自重から埋土が排除する水の重量を減じたものである。

$$W_s = V_s \cdot d_s - V_s \cdot d_1 = V_s \cdot (d_s - d_1)$$

W_s : 埋土重量の浮力に対する有効値

V_s : 埋土の体積

d_s : 埋土の比重 (1.8)

d_1 : 水の比

$$V_s = L_1 \cdot L_2 \cdot H_1 - (V_t + 0.7 n_1 \cdot L_2 \cdot h_1 \cdot T)$$

V_s : 埋土の体積

V_t : タンクの体積

0.7 : 基礎台の切込部分を概算するための係数

n_1 : 基礎台の数

L_1 、 L_2 、 H_1 、 h_1 、 T は、図2による。

c 基礎重量の浮力に対する有効値 (W_c)

基礎重量の浮力に対する有効値とは、基礎重量から基礎が排除する水の重量を減じたものである。

$$W_c = V_c \cdot d_c - V_c \cdot d_1 = V_c (d_c - d_1)$$

W_c : 基礎重量の浮力に対する有効値

V_c : 基礎の体積

d_c : コンクリートの比重 (2.4)

d_1 : 水の比重

$$V_c = L_1 \cdot L_2 \cdot h_2 + 0.7 n_1 \cdot L_2 \cdot h_1 \cdot T$$

V_c : 基礎の体積

0.7 : 基礎台の切込部分を概算するための係数

n_1 : 基礎台の数

L_1 、 L_2 、 h_1 、 h_2 、 T は、図2による。

(イ) バンドの所要断面積

タンクを基礎に固定するためのバンドは、タンクが受ける浮力によって切断されないだけの断面積を有しなければならない。

$$S \geq (F - W_B) / 2 \sigma N$$

S : バンドの所要断面積 (バンドを固定するためのボルトを設ける部分のうち、ボルトの径を除いた部分の断面積)

F : タンクの受ける浮力

W_B : 図 2 に示す B 部分の埋土重量の浮力に対する有効値

σ : バンドの許容引張応力度 (SS400を用いる場合は、 $16\text{kg}/\text{mm}^2$)

N : バンドの数

$$W_B = \{ 2 r H_2 (\ell + \ell_1 + \ell_2) - 2 \pi r^2 (\ell + (\ell_1 + \ell_2) / 3) \} (d_s - d_1)$$

r : タンクの半径

H_2 : 図 2 による。

ℓ : タンクの胴長

ℓ_1, ℓ_2 : タンクの鏡板の張出

π : 円周率 (3.14)

d_s : 埋土の比重 (1.8)

d_1 : 水の比重

(ウ) アンカーボルトの所要直径

バンドを基礎に固定するためのアンカーボルトは、バンドに働く力によって切断されないだけの直径を有しなければならない。

$$d \geq 1.128 \{ (F - W_B) / 2 \sigma_t N \}^{1/2}$$

d : アンカーボルトの所要直径 (谷径)

F : タンクの受ける浮力

σ_t : アンカーボルトの許容引張応力度 (SS400を用いる場合、 $12\text{kg}/\text{mm}^2$)

N : バンドの本数

W_B : 図 2 に示す B 部分の埋土重量の浮力に対する有効値

6 砕石基礎

容量がおおむね 50 kℓ（直径が 2,700mm）程度までのタンクであって、危政令第 13 条第 2 項第 2 号ハに規定する「当該二重殻タンクが堅固な基礎の上に固定されていること」に関する施工方法（同条第 2 項で準用する場合も含む。）のうち砕石基礎を用いる場合は、「地下貯蔵タンクの砕石基礎による施工方法に関する指針」（平成 8 年消防危第 127 号、平成 29 年消防危第 205 号）によること。

なお、本指針は F F 二重殻タンク、鋼製二重殻タンク及び鋼製強化プラスチック製二重殻タンクをタンク室以外の場所に設置する場合について適用するものである。また、鋼製一重殻タンク、F F 二重殻タンク、鋼製二重殻タンク及び S F 二重殻タンクをタンク室に設置する場合の施工に際しても準用が可能である。

7 タンクの頂部と地盤面との間隔

危政令第 13 条第 1 項第 3 号に規定する「地下貯蔵タンクの頂部」とは、横置円筒型のタンクにあつては、タンク胴板の最上部をいうものであること。

8 タンク外面の保護

- (1) タンクの外面の保護は危規則第 23 条の 2 に規定するもののほか、ウレタン樹脂を塗装材とし、ポリエステルクロス（0.6mm 径平織）を覆装材として用い、タンク外面にウレタン樹脂を下塗りし、ポリエステルクロスを貼付、更にウレタン樹脂を塗覆装の厚さが 2 mm 以上となるように上塗りをする方法があること。（昭和 57 年消防危第 89 号）
- (2) タンク室に設けるタンクにあつても、エポキシ樹脂等による防食措置が必要である。
- (3) 危告示第 4 条の 48 第 2 項に規定する「次の各号に規定する性能が第 3 項第 2 号に規定する方法と同等以上の性能」を有することの確認は、「地下貯蔵タンクの外面保護に用いる塗覆装の性能確認方法について」（平成 17 年消防危第 209 号）による試験結果により行うこと。

9 通気管

危規則第 20 条第 3 項第 2 号の「当該接合部分の損傷の有無を点検することができる措置」とは、点検のためのふたのあるコンクリート造の箱に納めること等をいうものであること。

10 計量装置

タンクの注入口付近において、当該タンクの危険物の量を自動的に表示することが不可能なもの（当該タンクの位置から見通しのきく遠方注入は除く。）にあつては、注入口付近に当該タンクの危険物の量を容易に表示することができる装置を設けるようにすること。

11 ポンプ設備

- (1) 危政令第 13 条第 1 項第 9 号の 2 に規定する「ポンプ設備」は「第 3 章第 4 節 14 ポンプ設備」（（1）及び（2）を除く。）の例によるほか、ポンプ又は電動機を地下貯蔵タンク内に設

けるポンプ設備にあつては、「油中ポンプ設備に係る規定の運用について」（平成5年消防危第67号）によること。

なお、油中ポンプの設置は、地下貯蔵タンクの付属設備として設ける場合に限り認められること。

- (2) 地下タンク貯蔵所の地下貯蔵タンクの鉄筋コンクリート造のふたの上部でマンホールプロテクター、点検口、漏えい検査管以外の場所に当該地下タンク貯蔵所のポンプ設備を設置して差し支えないこと。（昭和58年消防危第128号）

12 配管

配管は、製造所の配管の例によるほか、次によること。

- (1) タンクに接続する配管のうち直近の部分には、定期点検としてのタンクの気密試験等ができるよう、あらかじめ配管との間には、フランジを設ける等タンクを閉鎖又は分離できる措置を講じるようにすること。
- (2) 静電気による災害が発生するおそれのある危険物を貯蔵するタンクに設ける注入管は、タンク底部又はその付近まで到達する長さのものを設けること。
- (3) 点検ボックスは、防水モルタル又はエポキシ樹脂等で仕上げ、漏れ又はあふれた危険物が容易に地中に浸透しない構造とすること。

13 漏えい検査管

危規則第23条の3第2号に規定する「管により液体の危険物の漏れを検知する設備」は、次によること。

- (1) 構造については、次によること。

ア 材質は、金属管、硬質塩化ビニル管等貯蔵する危険物に侵されないものとする。

イ 長さは、タンクのふた上面よりタンク基礎上面までの長さ以上とする。

ウ 管は、二重管とすること。ただし、小孔のない上部は単管とすることができる。

エ 小孔は、内外管ともおおむね下端からタンクの中心までとする。ただし、地下水位の高い場所では地下水位上方まで小孔を設けること。

オ 上端部は、水の浸入しない構造とし、かつ、ふたは点検等の際容易に開放できるものとする。

- (2) 設置数については、タンク1基について4箇所以上とする。ただし、同一の基礎上に二以上のタンクを1m以下に接近して設ける場合又は危険物の漏えいを有効に検査できる場合には、その一部を省略することができる。

14 地下貯蔵タンクのマンホール

(1) マンホールプロテクターは、次によること。

ア プロテクターのふたは、ふたにかかる重量が直接プロテクターにかからないように設けるとともに、雨水の浸入しない構造とすること。

イ 配管がプロテクターを貫通する部分は、溶接等によって浸水を防止するよう施工すること。

(2) 地下貯蔵タンクに点検用マンホールを設置する場合、当該マンホールネックと。タンク本体の接合については、気密性が確保される場合に限り、ボルト締めとして差し支えないこと。

(昭和62年消防危第97号)

15 二重殻タンクの地下貯蔵タンク

(1) 共通事項

次に掲げる規定についての距離の算定は、地下貯蔵タンクからではなく、二重殻タンクの外側からとすること。

ア 危政令第13条第2項第2号イ（ふたの構造）

イ 危政令第13条第1項第2号（タンクとタンク室の壁との間隔）

ウ 危政令第13条第1項第3号（地下貯蔵タンクの頂部）

エ 危政令第13条第1項第4号（タンク相互間の間隔）

(2) S Sタンク（鋼製二重殻タンク）

S Sタンクについては、「二重殻タンクに係る規定の運用について」（平成3年消防危第37号）によるほか、次によること。

ア S Sタンクの構造

(ア) S Sタンクは、危険物を貯蔵する内殻タンクと漏えい検知液を封入するための外殻タンクを有すること。

(イ) S Sタンクのタンク板は、内殻タンク及び外殻タンクともJIS G3101「一般構造用圧延鋼材」（SS400に係る規格に限る。）又はこれと同等以上の機械的性質を有する材料とすること。

(ウ) 内殻タンクと外殻タンクは、3mmの間隔を保持するため、スペーサーを円周に設置すること。

(エ) タンク上部の空気抜き口は、危政令第13条第1項第10号に規定する配管の基準の例によること。

イ タンクの間隙に設けるスペーサーの取付

(ア) 材質は原則として内殻タンク板と同等のものとする事。

(イ) スペーサーと内殻タンク板との溶接は、全周すみ肉溶接又は部分溶接とする事。

なお、部分溶接とする場合は、一辺の溶接ビードは25mm以上とする事。

(ウ) スペーサーを取り付ける場合は、内殻タンク板に完全に密着させるものとし、溶接線をまたぐことのないように配置する事。

(エ) S S タンクの据え付けについては、スペーサーの位置がタンクの基礎台の位置と一致するものである事。

ウ 漏えい検知設備

危規則第24条の2の2第2項に規定する「液体の漏れを検知することができる設備」（以下「常時検知設備」という。）は、次による事。（平成3年消防危第37号）

(ア) 常時検知設備の容器の材質は、金属又は合成樹脂製とし、耐候性を有するものとする事。

(イ) 常時検知設備の容器の大きさは、漏えい検知液を7ℓ以上収納できる大きさのものとする事。

(ウ) 常時検知設備の容器は、S S タンク本体の頂部から容器下部までの高さが2m以上となるよう設置する事。

(エ) タンクと常時検知設備と接続する管は、可とう性のある樹脂チューブとすることができるが、地中埋設部にあつては土圧等を考慮し、金属管又はこれと同等以上の強度を有する保護管に収納する事。

(オ) 常時検知設備は、販売室、事務室、控室その他容器内の漏えい検知液の異常の有無を従業員等が容易に監視できる場所に設置する事。

エ 漏えい検知液

常時検知設備の漏えい検知液は、エチレングリコールを水で希釈したものとし、エチレングリコールを30%以下とした濃度のものを使用する事。（平成3年消防危第37号）

オ 浮力計算

タンクの固定バンドの強度計算に当たっては、浮力計算に外殻部の間隙についても空間容積を算入する事。

(3) S F タンク（鋼製強化プラスチック製二重殻タンク）

ア SFタンクのうち、危険物保安技術協会の二重殻タンクの被覆等に係る型式試験確認に適合した二重殻タンクにあつては「鋼製強化プラスチック製二重殻タンクの取扱いについて」（平成6年消防危第11号）、適合していない二重殻タンクにあつては「鋼製強化プラスチック製二重殻タンクに係る規定の運用について」（平成5年消防危第66号）によること。

イ 検知層以外の強化プラスチックの被覆部の接着強度が、剥離試験における強化プラスチックの基材破壊（強化プラスチックを構成する部材の破壊）が生じる強度以上の強度を有していることが確認できる場合は、危政令第23条の規定を適用し、危政令第13条第2項第3号イに規定する鋼板に代えて、厚さ3.2mm以上のステンレス鋼板を用いることを認めて差し支えないものであること。

なお、接着強度を確認する剥離試験は、設置予定のSFタンクと同一施工方法によりステンレス鋼板に強化プラスチックを積層成形した試験片を用い、実施するものとする。

ウ SFタンクには、危規則第24条の2の2第4項に定める危険物の漏れを検知するための設備を設けること。

（4）FFタンク（強化プラスチック製二重殻タンク）

FFタンクのうち、危険物保安技術協会の二重殻タンクの本体等及び漏えい検知設備に係る型式試験確認に適合した二重殻タンクにあつては「強化プラスチック製二重殻タンクの取扱いについて」（平成8年消防危第129号）、適合していない二重殻タンクにあつては「強化プラスチック製二重殻タンクに係る規定の運用について」（平成7年消防危第28号）によること。

なお、危険物の漏れを検知するための設備にあつては、常時検知設備又は上述SFタンクに設ける設備のいずれかを選択できること。

16 漏れ防止構造の地下貯蔵タンク

危政令第13条第3項に規定する「危険物の漏れを防止できる構造」については、「地下貯蔵タンクの漏れ防止構造について」（昭和62年消防危第75号）によること。

第7節 簡易タンク貯蔵所の基準

1 施設区分

簡易貯蔵タンクにより危険物を貯蔵し、又は取り扱う場合の施設区分は、次によること。（昭和37年自消丙予発44号）

- (1) 簡易貯蔵タンクに固定した給油設備によって、自動車等の燃料タンクに直接給油する場合で、1日における取扱量が指定数量以上の場合には、給油取扱所として規制する。
- (2) 簡易貯蔵タンクより容器等に詰替え又は小分け等をする場合で、1日における取扱量が指定数量以上の場合には、一般取扱所として規制する。

2 同一品質の危険物

危政令第14条第2号に規定する「同一品質の危険物」には、法別表の品名が同じものであっても品質の異なるものは含まれないこと。

たとえば、オクタン価の異なるガソリンは、同一品質の危険物とはならず、普通ガソリンと高オクタン価ガソリンをそれぞれ貯蔵する簡易貯蔵タンクは一の簡易タンク貯蔵所に併置することができる。

3 固定方法及び地盤面

- (1) 危政令第14条第4号に規定する「固定」は、車止め又はくさり等による方法とすること。
- (2) 危政令第14条第4号に規定する「地盤面」は、コンクリート等で舗装し、危険物の浸透しない構造とするようにすること。

4 屋内に設ける簡易貯蔵タンク

危政令第14条第4号の規定により、簡易貯蔵タンクと専用室の壁との間に0.5m以上の間隔を保つこととされているが、同一の専用室内に簡易貯蔵タンクを2以上設置する場合には、それらのタンク相互間にも0.5m以上の間隔を保つこと。

5 通気管

危規則第20条第4項の規定により、先端の高さを地上1.5m以上とされているが、簡易貯蔵タンクの子車輪から通気管先端までの高さが1.5m未満のものにあつては、設置場所にコンクリート台等を設け、地上1.5m以上となるように設置する必要がある。

第8節 移動タンク貯蔵所の基準

1 移動タンク貯蔵所の基準

危政令第15条第1項に規定する移動タンク貯蔵所の位置、構造及び設備の技術上の基準については、「移動タンク貯蔵所の位置、構造及び設備の技術上の基準に関する指針について」（昭和48年消防予第45号）（以下「移動タンク指針」という。）によるほか、次によること。

- (1) 危政令第15条第1項第8号に規定する「タンクの外面には、さびどめのための塗装をする」部分は、申請上の記載を必要とはせず、完成検査時に目視確認できれば足りること。（平成9年消防危第33号）
- (2) 危政令第15条第1項第13号に規定する「可燃性の蒸気に引火しない構造」とは、防爆性能を有する構造をいうものであること。（平成元年消防危第64号）
- (3) 移動タンク貯蔵所の防護枠の後部に、後方確認用のカメラ等を必要最小限設置する場合には、防護枠の強度に影響を与えないものとする。（平成元年消防危第64号）
- (4) 危政令第15条第1項第17号に規定する「危険物の類、品名及び最大数量を表示する設備」に代えて、その内容を鏡板に直接記載しても差し支えないものであること。（平成元年消防危第64号）
- (5) 危政令第15条第1項第14号及び第16号に規定する「静電気による災害が発生するおそれのある液体」には、特殊引火物、第一石油類及び第二石油類が該当するものであること。（昭和40年自消乙予発第20号）
- (6) 被けん引式の移動タンクの前方又は後方に空間部分を設け、この空間部分に次の設備を設けた構造の移動タンク貯蔵所については、認めて差し支えないこと。（平成18年消防危第191号）
 - ア タンクの水圧試験における漏れ又は変形の確認等を行うための人を出入りさせることを目的とした点検用出入口
 - イ タンク前部鏡板部分又はタンク後部鏡板部分から危険物が漏えいした場合、空間部分での可燃性蒸気の滞留防止に有効な空間部分の上下に各1個所以上に設けられた通気口
 - ウ タンク前部鏡板又はタンク後部鏡板を外部から目視できる点検口
 - エ 空間部分に雨水の侵入等によって、水が滞留することを防止するための水抜口

2 積載式移動タンク貯蔵所の基準

- (1) 危政令第15条第2項に規定する積載式移動タンク貯蔵所の位置、構造及び設備の技術上の基準については、移動タンク指針「第3 積載式移動タンク貯蔵所」によること。

その際、危規則第 24 条の 5 第 3 項に該当しない積載式移動タンク貯蔵所は「その他の積載式移動タンク貯蔵所」として危政令第 15 条第 1 項の規定中第 15 号以外の部分及び危規則第 24 条の 5 第 4 項が適用される。

なお、危規則第 24 条の 5 第 3 項に該当する積載式移動タンク貯蔵所の許可等の取扱いについては、「積載式移動タンク貯蔵所の取扱いに関する指針について」（平成 4 年消防危第 54 号）によること。

(2) 国際輸送用積載式移動タンク貯蔵所

国際輸送用積載式移動タンク貯蔵所とは、国際海事機関（IMO）が採択した危険物の運送に関する規程（IMDGコード）に定める基準に適合している旨を示す表示板（IMO表示板）が貼付されている移動貯蔵タンク（以下「国際輸送用タンクコンテナ」という。）を積載する移動タンク貯蔵所をいい、国際輸送用タンクコンテナは次によること。

ア 国際輸送用タンクコンテナを緊締金具及びすみ金具又はUボルト（容量 6,000 ℓ以下の移動貯蔵タンクに限る。）により車両に固定する場合は、貯蔵最大数量の危険物を貯蔵した状態において、当該タンクコンテナの総荷重の 4 倍のせん断荷重に耐えることができる緊締金具又はUボルトを設けること。

イ 国際輸送用積載式移動タンク貯蔵所の許可等の取扱いについては、「国際輸送用積載式移動タンク貯蔵所の取扱いに関する指針について」（平成 13 年消防危第 50 号）による。

(3) 動力源を外部から受電してポンプを駆動させ貯蔵タンクへ燃料を注入する設備の設置は、移動タンク貯蔵所において引火点 40 度以上の危険物のみを貯蔵し、又は取り扱う場合に限り認められるものであること。（昭和 53 年消防危第 62 号）

3 給油タンク車

危政令第 15 条第 3 項に規定する航空機又は船舶の燃料タンクに直接給油するための給油設備を備えた移動タンク貯蔵所（以下「給油タンク車」という。）の位置、構造及び設備の技術上の基準については、移動タンク指針「第 4 給油タンク車及び給油ホース車」によるほか、次によること。

(1) 危規則第 24 条の 6 第 3 項第 1 号に規定する「火炎の噴出を防止する装置」とは、例えば、遠心力を利用して排気中の固形分を分離する遠心式火花防止装置をいうものであること。（平成元年消防危第 64 号）

(2) 道路運送車両の保安基準の細目を定める告示（平成 14 年国土交通省告示第 619 号）第 41 条に基づく排出ガス規制に適合している場合は、これと同等以上の性能を有するものと認められるものであること。（平成 19 年消防危第 68 号）

- (3) 危規則第 24 条の 6 第 3 項第 2 号に規定する「給油ホース等が適正に格納されていないと発進できない装置」とは、例えば、給油ホース等が適正に格納されていない場合、ギヤーがニュートラル以外になれば、エンジンが止まる装置をいう。(平成元年消防危第 64 号)
- (4) 給油ホースの先端部に手動開閉装置を備えた給油ノズル(開放状態で固定する装置を備えていないものに限る。)により給油を行うオーバーウイング給油タイプの給油タンク車には、危政令第 23 条の規定を適用し、危規則第 24 条の 6 第 3 項第 2 号に規定する「給油ホース等が適正に格納されていないと発進できない装置」を設けなくても差し支えないものであること。(平成元年消防危第 114 号)
- (5) 危規則第 24 条の 6 第 3 項第 3 号イに規定する「最大常用圧力」とは、リリース弁付きのものにあってはリリース弁の吹き始め圧力をいい、リリース弁がないものにあってはポンプ吐出圧力をいうものであること。(平成元年消防危第 114 号)
- (6) 危規則第 24 条の 6 第 3 項第 8 号に規定する「漏れを防止する措置」としては給油ホースに著しい引張力が加わることにより離脱する安全継手を設けること等が該当するが、当該安全継手を設ける場合には、当該措置が有効に機能する位置(例えば結合金具の付近等)に設ける必要があること。

4 アルキルアルミニウム等又はアセトアルデヒド等の移動タンク貯蔵所

道路運送車両の保安基準に定められる道路運送車両の車両総重量に係る基準を満足する場合、アルキルアルミニウム等の移動貯蔵タンクをタンク個数に関わりなく積載することができる。ただし、同時に積載するタンク容量の合計は 30,000 ℓ以下とすること。(平成 9 年消防危第 27 号)

第9節 屋外貯蔵所の基準

1 保安距離

危政令第16条第1項第1号に規定する「保安距離」の起算点は、屋外貯蔵所の周囲に設ける柵等とするほか、製造所の例によること。

2 設置場所

- (1) 危政令第16条第1項第2号に規定する「湿潤でなく、かつ、排水のよい場所」とは、容器の腐食を防止するため、地盤面の高さを周囲の地盤面より高くするとともに、コンクリート舗装を行うか、又は土砂若しくは碎石等で固める等の措置を講じた場所をいうものであること。
- (2) 地盤面をコンクリート等で舗装したものにあっては、排水溝、貯留設備又は油分離装置を設ける等、他の場所まで被害が及ばないよう措置すること。

3 さく等

危政令第16条第1項第3号に規定する「さく等」は、遠方からでも容易に視認できるよう高さ1m程度とすること。

なお、危政令第16条第1項第6号に規定する架台を設けた場合には、当該架台をさく等に代えることができるものであること。

また、さく等は不燃性であること。

4 保有空地

危政令第16条第1項第4号に規定する「保有空地」の起算点は、屋外貯蔵所の周囲に設けるさく等とし、その他製造所の例によること。

5 標識及び掲示板

危政令第16条第1項第5号に規定する「標識及び掲示板」は、製造所の例によること。

6 架台

危規則第24条の10第1項第3号に規定する「架台の高さ」とは、床面から架台の最上段の容器の上面までの高さとする。こと。（平成元年消防危第114号）

7 塊状の硫黄専用の屋外貯蔵所

危政令第16条第2項は、危政令第26条第1項第11号及び第12号の規定により、塊状の硫黄を容器に収納せず「バラ積み」の形態で貯蔵する場合の基準を規定したものである。（昭和54年消防危第80号）

- (1) 危政令第 16 条第 2 項に規定する「囲い」は、同条第 1 項第 3 号に規定する「さく等」に含まれるものではないが、囲い相互間のうち硫黄を貯蔵し、又は取り扱う場所の外縁部分にさく等を設ければ足りるものであること。
- (2) 一の屋外貯蔵所内において、政令第 16 条第 2 項第 2 号に規定する隣接する囲いと囲いの間隔は、危政令第 16 条第 1 項第 4 号の表に掲げる空地の幅の 9 分の 1 で足りること。
- (3) 危政令第 16 条第 2 項第 5 号により設ける「シートを固着する装置」は、危政令第 26 条第 1 項第 12 号に規定する貯蔵の基準により「囲い全体を覆う」とされていることから、できるだけ地盤面に近い位置に設置することが必要である。

8 引火性固体、第一石油類又はアルコール類の屋外貯蔵所

- (1) 危規則第 24 条の 13 第 1 号に定める「危険物を適温に保つための散水設備」は、「「タンク冷却用散水設備に関する運用指針」及び「屋外タンク貯蔵所に係る防火塀及び水幕設備の設置に関する運用基準」について」（昭和 55 年消防危第 80 号）中別添 1 「タンク冷却用散水設備の運用指針」の例によること。
- (2) 危規則第 24 条の 13 第 2 号の規定により排水溝及び貯留設備を設ける場合、同一の品名を貯蔵する複数の屋外貯蔵所を囲うよう設置すれば足りるものであること。

9 タンクコンテナに収納して貯蔵する場合の基準

- (1) 危政令第 15 条第 2 項に規定する積載式移動タンク貯蔵所の基準のうち構造及び設備の技術上の基準に適合する移動貯蔵タンク並びに「国際輸送用積載式移動タンク貯蔵所の取扱に関する指針について」（平成 13 年消防危第 50 号）に示す国際輸送用積載式移動タンク貯蔵所に積載するタンクコンテナに限り、屋外貯蔵所に貯蔵しても差し支えないこと。
- (2) 保有空地については、危政令第 23 条の規定を適用し次によることができること。

ア 高引火点危険物のみを貯蔵する場合

次の表に掲げる区分に応じ、それぞれ同表に定める幅の空地を確保すること。

[第 9-1 表]

区 分	空地の幅
指定数量の倍数が 200 以下の屋外貯蔵所	3 m 以上
指定数量の倍数が 200 を超える屋外貯蔵所	5 m 以上

イ ア以外の場合

次の表に掲げる区分に応じ、それぞれ同表に定める幅の空地を確保すること。

〔第 9-2 表〕

区 分	空地の幅
指定数量の倍数が 50 以下の屋外貯蔵所	3 m以上
指定数量の倍数が 50 を超え 200 以下の屋外貯蔵所	6 m以上
指定数量の倍数が 200 を超える屋外貯蔵所	10m以上

ウ タンクコンテナに収納した危険物と容器に収納した危険物を同一の貯蔵所において貯蔵する場合は、タンクコンテナに収納した危険物の倍数に応じ、ア若しくはイの規定により必要とされる幅の空地又は容器に収納した危険物の倍数に応じ、危政令第 16 条第 1 項第 4 号若しくは危規則第 24 条の 12 第 2 項第 2 号の規定により必要とされる幅の空地のいずれか大なるものを保有すること。

第10節 給油取扱所の基準

第1 屋外営業用給油取扱所

1 給油取扱所の位置

給油取扱所の敷地の上空を特別高圧架空電線が通過する場合は、次によること。（平成6年消防危第66号）

- (1) 特別高圧架空電線と固定給油設備、固定注油設備、注入口、通気管及び建築物等との間に水平距離をとること。
- (2) (1)の距離を確保することができない場合は、電線の落下等に対する電氣的及び構造的な安全性を有するような措置を講ずること。

2 危険物の取扱最大数量

- (1) 給油取扱所における危険物の取扱最大数量は、危政令第17条第1項第7号に規定する専用タンク、廃油タンク等及び簡易タンクの容量の合計により算定するものであること。（昭和62年消防危第38号）
- (2) 容器に収納されている危険物の数量の合計は、指定数量未満とすること。

3 屋外給油取扱所であるための条件

給油取扱所の上屋等の面積が、給油取扱所の空地面積の3分の1以下であること。（当該割合が3分の2までのものであって、かつ、火災の予防上安全であると認められるものを含む。）

- (1) 給油取扱所の敷地面積とは、給油取扱所の防火塀（危政令第17条第1項第19号に規定する塀又は壁をいう。以下同じ。）の外側（建築物の外壁が防火塀を兼ねる場合にあっては、当該外壁の中心線）と道路に面する側の道路境界線とに囲まれた部分の面積とする。
- (2) 水平投影面積の算定にあたっては、次のことに留意すること。
 - ア 建築物ひさし、屋外階段、上階のオーバーハング部分、はり及びトラスの部分も算入すること。

なお、はり及びトラスについては、これらの本体部分の面積のみを算入すること。（平成元年消防危第44号）
 - イ 上屋等の屋根部分にルーバーが設けられるものにあつては、空間部分も含め当該屋根部分全体を算入すること。（平成元年消防危第14号・消防特第34号）
 - ウ 雨どい及び上屋の吹き抜け部分は算入しなくて差し支えないこと。

なお、上屋等の面積の算定にあたっての用途は、後述「第3章第10節 第1 11 建築物の用途及び面積」によること。

4 給油空地

危政令第17条第1項第2号に規定する「給油空地」は、次によること。

- (1) 給油取扱所の地盤面に給油空地及び注油空地（以下「給油空地等」という。）の範囲をペンキ、タイル等により明示する必要はないが、許可申請書の添付図書には、給油空地等の範囲を明示すること。（平成元年消防危第44号）
- (2) 間口とは、主たる道路に面する側であって、主として自動車等の出入りする側をいう。
また、奥行き幅は、事務所等の前面に設けられた犬走りの部分は除外すること。
- (3) 給油空地は、固定給油設備のうちホース機器の周囲に自動車等が給油し、及び給油を受ける自動車等が出入するため、自動車等の出入口から固定給油設備に至る車両の動線及び固定給油設備から出口に至る動線を考慮して、その空地には間口10m以上、奥行6m以上の矩形が固定給油設備を包含して描かれる必要があること。（平成18年消防危第113号）
- (4) 給油空地には、固定給油設備のホース機器以外の設備を設けてはならないこと。ただし、必要最小限のPOS用カードリーダー及びクイックサービスユニット（自動車等の給油時に行う軽易なサービス業務に供する設備で、コンセント等を設けていないものに限る。以下同じ。）等で、給油業務に支障がないと認められる場合は設けることができること。（昭和62年消防危第38号）
- (5) 給油取扱所に接する歩道等の取扱いについて

既存の給油取扱所に接して歩道又は自転車道が整備又は拡幅され、その結果、給油空地の間口と乗り入れ部を同一のものとして確保できない場合で、図1に示す条件のいずれかを満足するものであって、次の事項を満たすときは危政令第23条の規定を適用し、認めて差し支えないものであること。

ア 給油空地は、間口（主たる乗り入れ部へ通じる給油空地の一辺の長さ）を10m以上とし、奥行を6m以上とすること。

イ 乗り入れ部は、車両の出入りが円滑にできる幅（有効幅5m以上）を確保すること。

ウ 給油取扱所における火災等災害の発生時に、給油取扱所内へ顧客が誤って進入しないため、また、給油取扱所内の顧客を迅速に退出させるため、主たる乗り入れ部と給油空地とは相互に十分見通せる位置関係とすること。（平成13年消防危第127号）

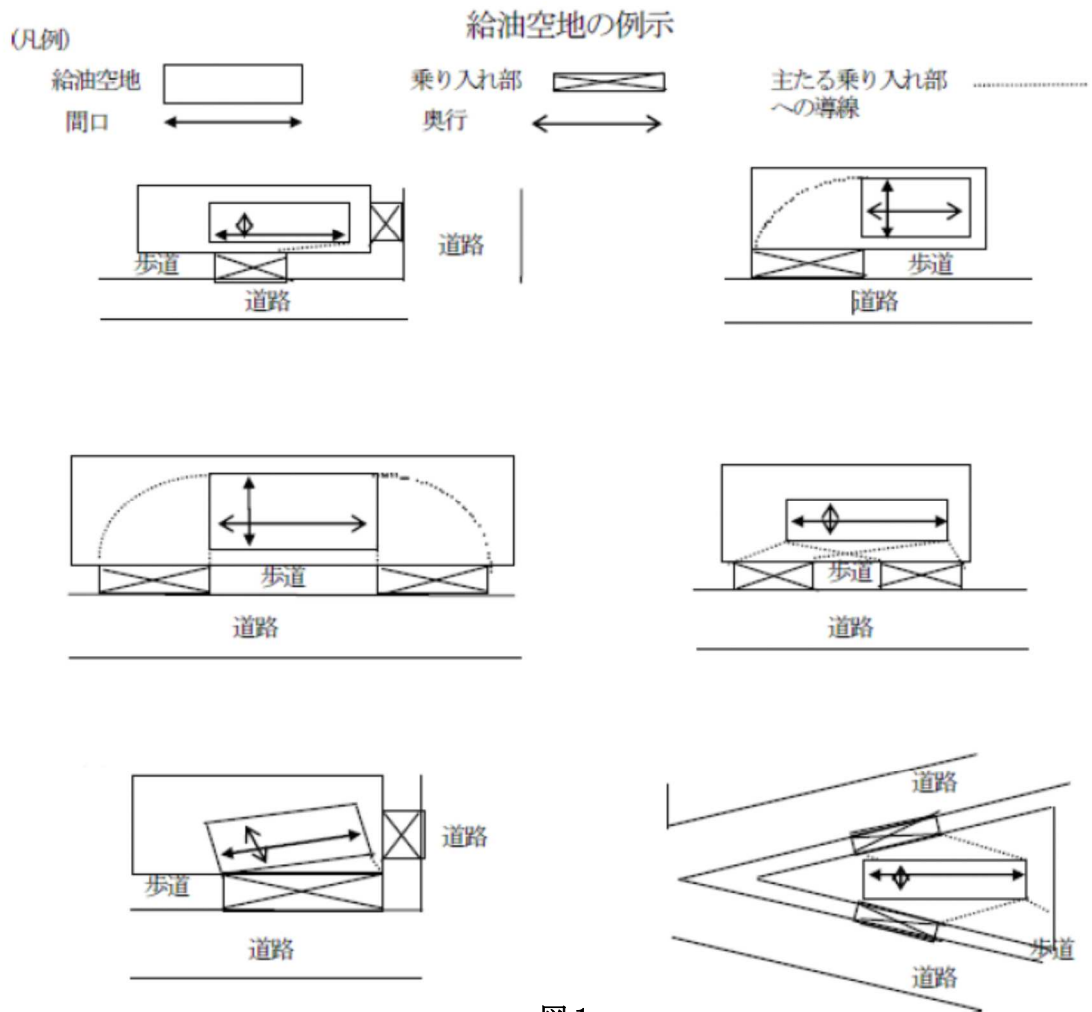


図 1

(6) 性能規定導入に伴う危規則第24条の14に規定する給油空地についての基本的事項

ア 出入口

道路に面する側の幅は、連続して10m以上であること。

なお、給油取扱所の前面にガードレールが設けられている場合又は道路との間に河川をはさんでいる場合は、危政令第23条の規定を適用し、次によることができること。（昭和45年消防予第81号、平成13年消防危第127号）

(ア) 前面にガードレールが設けられている場合

間口10m以上奥行6m以上の矩形部分の間口前面に、幅5m以上の出入口を2箇所以上設けること。

(イ) 道路との間に河川をはさんでいる場合は次の各号に適合すること。

- a 通路幅が、道路から給油取扱所に至る通路の長さの2分の1以上で、かつ、5m以上であること。

- b 上述 a の通路が、道路の同じ側に 2 箇所以上設けられていること。
- c 万一、危険物が通路に流出した場合であっても、河川等に流入しないよう当該通路の両側を高くする等、通路には危険物の流出防止措置が講じてあること。

イ 通行できる広さ（平成13年消防危第127号）

「安全かつ円滑に通行することができる」ため、すれ違い時の車両間に十分な間隔が確保される必要があること。

ウ 給油を受けることができる広さ（平成13年消防危第127号）

(ア) 自動車等を包含するように保有されている必要があること。

(イ) 「安全かつ円滑に給油を受けることができる」ため、自動車等の周囲に給油作業等に必要と考えられる十分な空間が確保されていること。

5 注油空地

危政令第17条第1項第3号に規定する注油空地は、次によること。

- (1) 注油空地は、給油空地以外の場所に設けること。
- (2) 注油空地は、直接道路に接していなくても差し支えないこと。（平成元年消防危第44号）
- (3) 容器等への詰替えを目的とする注油空地は、おおむね 2 m 四方以上の広さとする。こと。（平成10年消防危第25号）
- (4) 車両に固定された4,000 l以下の移動貯蔵タンクに注入することを目的とする注油空地は、固定給油設備から危政令第17条第1項第13号イに規定する間隔、専用タンクの注入口から 3 m 以上、通気管から1.5m以上離れた場所で、かつ、車両がはみ出さない十分な広さとする。こと。（昭和62年消防危第60号）
- (5) 注油空地には、固定注油設備以外の設備を設けてはならないこと。
- (6) 性能規定導入に伴う危規則第24条の15に定める注油空地についての基本的事項（平成18年消防危第113号）

ア 基本的機能

固定注油設備の配置、容器の置き場所、注油を受けるためのタンクを固定した車両（移動タンク貯蔵所及び指定数量未満の危険物を貯蔵し、又は取り扱うタンクを固定した車両（以下「移動タンク貯蔵所等」という。））の停車位置を考慮して判断すること。

イ 容器に詰替えることができる広さ

(ア) 容器を包含するよう保有されている必要があること。

(イ) 容器を安全に置くための台等を設ける場合には、当該台等も包含することが必要であること。

ウ 車両に固定されたタンクに注入することができる広さ

(ア) 移動タンク貯蔵所を包含するように保有されている必要があること。

(イ) 「安全かつ円滑に注入することができる」ため、移動タンク貯蔵所等の周囲に注入作業等に必要と考えられる十分な空間が確保されていること。

6 空地の舗装

(1) 地盤面の材質

ア 給油取扱所の地盤面は、上部荷重の耐久性、クラックの防止等から鉄筋コンクリートとすること。

イ 前アの表面に表装材を用いる場合は、浸透等防止性、荷重による損傷防止性及び耐火性を考慮すること。(平成18年消防危第113号)

ウ 地盤面舗装のクラック等の補修材として、エポキシ樹脂モルタル、アクリル系樹脂モルタル等が認められている。(昭和54年消防危第75号、昭和59年消防危第91号)

エ 地盤面の舗装について、給油空地及び注油空地以外の部分は、アスファルトによる舗装としてもよい。(平成31年消防危第81号)

(2) 「当該給油取扱所において想定される自動車等の荷重」とは、給油を受けるために給油取扱所に乗り入れる車両、注油のために乗り入れる移動タンク貯蔵所等、荷卸しのために乗り入れる移動タンク貯蔵所等、当該給油取扱所に乗り入れる可能性があるすべての車両に係る車重、積載荷重等をいうものであること。(平成18年消防危第113号)

7 滞留・流出防止措置

(1) 油分離装置は、給油取扱所の一部であるので、原則として給油取扱所の敷地内(道路及び防火塀で囲まれた部分)に設けること。

(2) 油分離装置は3連式又は4連式以上を設置すること。

(3) 油分離装置の材質は、コンクリートとすること。ただし、耐油性を有し、かつ、自動車等の荷重に耐えるよう設置されている場合にはFRP(ガラス繊維強化ポリエステル樹脂)、硬質塩化ビニル板(JIS K6475適合品)とすることができる。(昭和47年消防予第97号)

(4) 注油空地周囲の排水溝及び油分離装置は、給油空地のものと兼用できるものであること。

(5) 可燃性蒸気の滞留防止措置

ア 給油空地又は注油空地からこれら空地に近い道路側へ可燃性蒸気が排出されること。

イ 当該性能については、排出設備等の設備を設けてこれを運転することによることなく、空地の地盤面を周囲より高くし、かつ、傾斜を付ける等の給油取扱所の構造で確保することが必要であること。（平成18年消防危第113号）

（6）漏れた危険物の滞留防止措置

ア 周囲の地盤面との関係

給油取扱所の周囲の地盤面が、道路の改修等（かさ上げ）のため、給油空地等よりも高くなり、危政令第17条第1項第5号の可燃性蒸気の規定に適合しなくなる場合は、次に掲げる措置を講ずることにより、危規則第24条の17第1号に適合するものとみなすことができること。

（昭和44年消防予第276号）

（ア）かさ上げ道路と給油取扱所の境界との高さの差が、0.6m以下であること。

（イ）当該境界部分の高低差を埋める盛り上げ部分が、固定給油設備及び固定注油設備の基礎（通称アイランドという。）の道路に面する側から2m以上離れていること。

（ウ）盛り上げの勾配が5分の2以下であること。

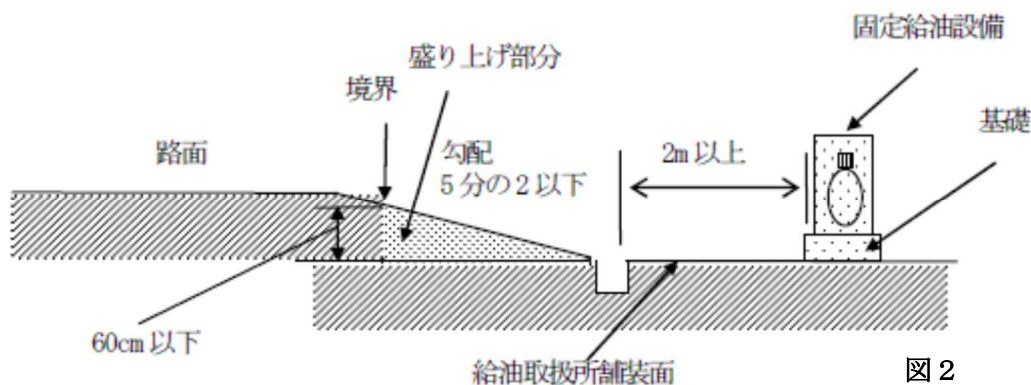


図2

イ 給油空地又は注油空地内に存するいずれの固定給油設備又は固定注油設備から危険物が漏れた場合においても、漏れいした危険物及びその蒸気が空地内に滞留しないこと。（平成18年消防危第113号）

ウ 従来規定されていた「空地の地盤面を周囲より高くし、かつ、傾斜を付ける」ことは、当該性能を確保するための措置の一例と考えられること。（平成18年消防危第113号）

（7）危険物等の流出防止措置（平成18年消防危第113号）

ア 収容

（ア）給油空地又は注油空地に存するいずれの固定給油設備又は固定注油設備から危険物が漏れた場合においても、当該危険物が給油取扱所の外部に流出することなくいずれかの貯留設備に収容されることが必要であること。

(イ) 「火災予防上安全な場所」とは、給油空地等、注入口の周囲及び附随設備が設置されている場所以外の部分で、車両や人の出入り及び避難に支障とならない部分であること。

(ウ) 従来規定されていた「排水溝及び油分離装置を設ける」ことは、当該性能を確保するための措置の一例と考えられること。

イ 貯留設備

危険物を取り扱う建築物の床等に設ける貯留設備とは、危険物を一時的に貯留する設備をいうが、これには貯留設備のほか油分離装置等が該当すること。

ウ 貯留設備からの流出防止

貯留設備に收容された危険物は外部に流出しないことが必要であり、危険物の種類に応じて次のとおりの性能とすることが必要であること。

(ア) 非水溶性危険物を收容する貯留設備

危険物と雨水等が分離され、雨水等のみが給油取扱所外に排出されること。

(イ) (ア) 以外の貯留設備

流入する降雨等により收容された危険物が流出しない性能を有する措置としては次のものが考えられること。

なお、油と水との比重差を利用した一般的な油分離装置では当該性能を有していないこと。

a 貯留設備には、降雨等の水が流入しない構造とする。

b 貯留設備は、降雨等の水も併せて收容することができる大容量のものとする。

(8) 給油取扱所における貯留設備（排水溝と油分離装置とした場合）について、「給油空地又は注油空地に存するいずれの固定給油設備又は固定注油設備から危険物が漏えいした場合においても、当該危険物が給油取扱所外部に流出することなく貯留設備に收容される」ことが必要であるが、複数の油分離装置をもって必要な収容量を確保する場合における、それぞれの油分離装置の収容量は、固定給油設備等の位置から排水溝、給油空地等の地盤の傾斜の状況を踏まえた、危険物の漏えい時に流入が見込まれる相当量を勘案したものであること。ただし、一の油分離装置で必要な収容量500 ℓ（ローリー等の注入を行う固定注油設備は900ℓ）が確保されている場合には、この限りでない。（平成18年消防危第191号）

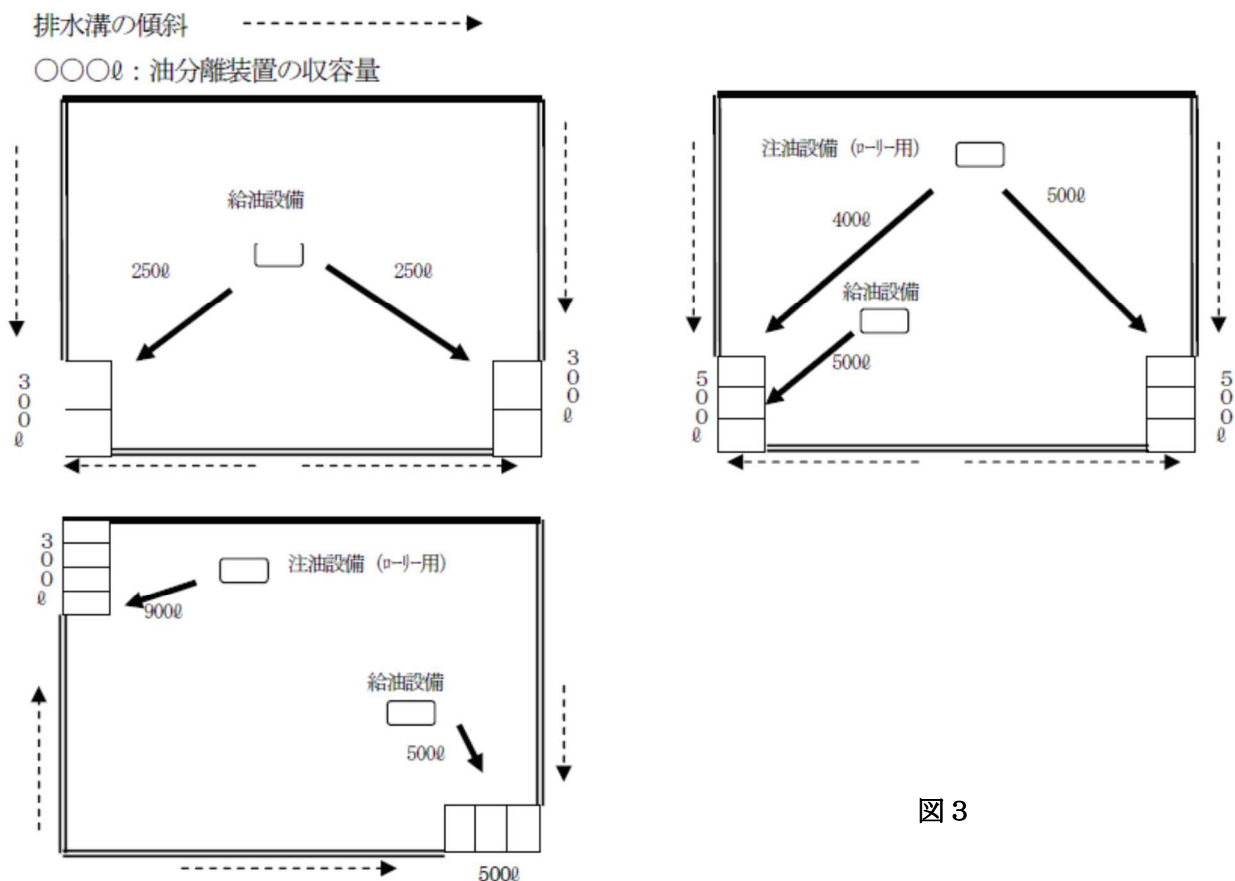


図 3

(9) 危告示第 4 条の 51 に定める危険物の数量に応じた貯留設備の容量において、給油取扱所に設ける油分離槽にあつては、当該分離層の水の貯留する部分を除いた部分の合計の容量とする。

8 タンク

(1) 専用タンク

ア 専用タンクは、当該給油取扱所の敷地外に設けても差し支えないが、当該給油取扱所の敷地内に設けるようにすること。（昭和42年自消丙予発第88号）

イ 中仕切専用タンクによるガソリンと灯油の取扱いは認められるものであること。

ウ ボイラー又は自家発電設備等への灯油の供給は、専用タンクから行うことができるものであること。（昭和62年消防危第38号）

エ 給油取扱所の敷地外に設けた屋外タンク貯蔵所、地下タンク貯蔵所等と給油取扱所の専用タンクを配管によって連結することは、注油中の危険物の量が常時確認できる装置を設置する等危険物の溢流防止について適切な措置をとっている場合に限り差し支えないものであること。

なお、屋外タンク貯蔵所等の注入口等は、給油取扱所の敷地内に設置することは、認められないものであること。（昭和56年消防危第70号）

オ 複数の専用タンク相互の液面レベルを均一化するため、液面計、コントロールユニット、ポンプ等からなる自動移送システムを設置して差し支えないこと。

この場合、既設の専用タンクの注入管内に難燃性チューブ（接地導線入り）を移送配管とする場合は、危政令第23条の規定を適用し認めて差し支えないこと。（平成4年消防危第13号）

（2）廃油タンク等

ア 廃油タンク等とは、廃油タンク及び給湯用ボイラー、冷暖房用ボイラー、自家発電設備等に直接接続するタンクをいうものであること。（昭和62年消防危第38号）

イ 中仕切専用タンクによるガソリンと廃油の取扱いは、認められないものであること。（昭和62年消防危第60号）

ウ 廃油タンク等に潤滑油タンクは含まないものであること。（昭和62年消防危第60号）

エ 廃油タンクをボイラーに接続できること。ただし、給油取扱所の敷地外のボイラーとは接続できないものであること。（昭和62年消防危第60号）

（3）地下貯蔵タンク（専用タンク及び廃油タンク等）の位置、構造及び設備地下貯蔵タンクの位置、構造及び設備については、「第3章第6節 地下タンク貯蔵所の基準」の例によるほか、次によること。

ア 専用タンク及びボイラーに直接接続するタンクの注入口

（ア）注入口は、原則として専用タンクの直上部以外の場所に設けた注入口（以下「遠方注入口」という。）とし、給油取扱所の敷地内で給油業務に支障のない位置に設けること。

（イ）遠方注入口は、火気使用場所から直近距離で5 m以上の距離を保つこと。ただし、防火上安全な措置を講じる場合にあっては、この限りでない。

（ウ）遠方注入口は、不燃材料で作った箱の中に収めるか、又は注入口の直下に囲いを設ける等の方法により危険物の漏れを防止する措置を講ずる。

（エ）一箇所に2つ以上の遠方注入口を設ける場合は、注入口ごとにその取り扱う危険物の品名を見やすい方法で表示する。

（オ）遠方注入口の直近に、接地抵抗値が1,000Ω以下の導電端子（ローリーアース）を地盤面上の接続しやすい高さに設ける。

（カ）遠方注入口を敷地境界線又は道路境界線に接して設ける場合は、防火塀を設ける等火災予防上必要な措置を講ずる。

イ 廃油タンクの注入口等

（ア）注入口は、不燃材料で作った箱に納めるか、又はバスケット及びバルブを設けること。ただし、注入口の直下に囲いを設ける等の方法により危険物の漏れを防止する措置を講じる場合はこの限りでない。

（イ）注入口は、整備室内に設けることができる。

(ウ) 当該タンクの吸上口は、移動タンク貯蔵所の給油ホースを緊結できる構造とする。

(4) 簡易タンク

ア 給油取扱所の敷地が、防火地域又は準防火地域と指定のない地域とにわたる場合は、敷地全部を防火地域又は準防火地域として取扱い、簡易タンクの設置は認められないこと。

イ 給油取扱所の敷地が、指定のない地域から防火地域又は準防火地域に指定が変更された場合には、簡易タンクの設置は認められないこと。

ウ 危政令第17条第1項第7号に規定する石油類の品質について、オクタン価の異なるものは「異なった品質」に該当すること。

エ 危政令第17条第1項第8号ロにおいてその例によることとされる危政令第14条第4号に定める技術上の基準のうち、空地及び間隔の規定は適用しない。

9 配管

(1) 危険物を取り扱う配管で、地盤面以上に設けるものは、衝撃により容易に損傷を受けることのないよう防護措置を講じ、かつ、その配管の接合は、危険物の漏れるおそれのない接合とすること。

(2) 地上に設ける配管であって、点検困難な場所又は屋上に設ける配管の接合部は、溶接継手とすること。

(3) 危険物配管が上屋の上部若しくは内部に設けられ、又は給油空地等に面しない外壁に沿って敷設されている場合は、危規則第13条の5第1項第2号に規定する「火災によって当該支持物が変形するおそれのない場合」に該当するものとして差し支えないものであること。

(4) 上屋上部等の配管の防食は、高濃度亜鉛塗料、エポキシ塗料等により行うこと。

なお、直射日光による配管内の圧力上昇を防止するための措置を講ずる場合は、配管上部にしゃ熱板を設ける方法により行うこと。

(5) 危険物配管が上屋内部に設けられるものにあつては、有効に目視点検できる点検口を設けること。

10 固定給油設備及び固定注油設備

固定給油設備及び固定注油設備（以下「固定給油設備等」という。）は、次によること。

(1) 構造

ア 固定給油設備等の構造は、「固定給油設備及び固定注油設備の構造について」（平成5年消防危第68号）によること。

なお、危険物保安技術協会において固定給油設備等及び油中ポンプ設備の構造に関する試験確認を実施され、当該試験確認に合格したものは、危政令等に定める固定給油設備等及び油中ポンプ設備の構造に関する技術基準に適合していると認められるものであること。

イ 一の地上式固定給油設備の内部に複数のポンプ機器を設け、その内の一つを懸垂式のホース機器と配管で接続し、これを注油設備とすることはできないものであること。（平成4年消防危第13号）

(2) 表示（昭和62年消防危第38号）

ア 危規則第25条の3第1号に規定する直近の位置とは、固定給油設備等の本体（懸垂式のものにあつては、給油ホース設備の本体ケース）又は給油ホース若しくは注油ホース自体（ノズルの部分又はノズル直近の部分）をいうものであること。

イ 危規則第25条の3第2号に規定する品目とは、ガソリン、軽油、灯油等の油種名をいうものであるが、レギュラー、ハイオク等の商品名によることも差し支えないものであること。

(3) 位置

ア 固定注油設備は、注油空地に設けること。

イ 懸垂式の固定給油設備等で給油ホース又は注油ホースの取付部が移動するものについては、給油ホース等を道路境界線、敷地境界線及び建築物の壁に最も接近させた状態において、当該取付部が危政令第17条第1項第12号又は第13号に規定する間隔（給油ホースについては、自動車等の洗浄を行う設備、自動車等の点検整備を行う設備から危規則第25条の5第2項第1号及び第2号に規定する間隔）をそれぞれ確保すること。

ウ 危政令第17条第1項第12号ハの建築物には、給油取扱所外の建築物も含まれるものであること。（昭和62年消防危第91号）

エ 二以上の固定給油設備相互間（簡易タンクに設けられた固定給油設備を除く。）又は固定注油設備相互間の離隔規制はないものであること。（昭和62年消防危第38号）

オ 敷地境界線とは、給油取扱所の境界を指すものではなく、隣地、河川等の一般的に敷地境界といわれる部分を指すものである。（昭和62年消防危第91号）

カ 距離の算定にあたっては、固定給油設備等の中心とすること。ただし、懸垂式のもののうち給油ホースの取付部がスライドするものについては、そのスライドするすべての地点までの水平距離とすること。（昭和62年消防危第38号）

キ 地下貯蔵タンクのふたの上部であつて、マンホール、点検口、漏えい検査管等を避けた位置にアイランドを設け固定給油設備等を設置しても差し支えないものであること。（昭和58年消防危第128号）

ク 道路境界線に防火塀を設けた場合には、防火塀の内側を敷地境界線とみなし危政令第17条第1項第12号又は第13号に規定する固定給油設備等と敷地境界線との間隔とすることができる。ただし、この場合において当該防火塀は、危政令第17条第1項第12号又は第13号に規定する固定給油設備等と道路境界線との間隔を確保できる部分まで設ける必要があること。

(4) 懸垂式の固定給油設備等の緊急停止装置

ア 設備の故障その他の事故により危険物が流出した場合に、ポンプ機器を停止又はポンプ二次側配管を閉鎖できる装置とすること。

イ 当該装置の操作部を設ける場所は、当該固定給油設備等のホース機器設置場所付近の事務所等の外壁等見やすい位置とすること。（平成元年消防危第15号）

(5) 固定給油設備等に接続できるタンクについて

固定給油設備等に直接接続できる貯蔵タンクは、専用タンク又は簡易タンクに限られ、他の許可施設等から直接配管接続することは認められないものである。

(6) 固定注油設備に簡易タンクを接続することについて

当該固定注油設備が、屋外給油取扱所（航空機給油取扱所、船舶給油取扱所及び鉄道給油取扱所を除く。）の付属設備で、「危険物規制事務に関する執務資料の送付について」（平成21年消防危第204号）中、問1の要件に適合している場合に限り、危政令第23条の特例を適用し、認めて差し支えないものであること。

11 建築物の用途及び面積

(1) 危規則第25条の4第1項に規定する用途のうち次に掲げるものは、壁等で区画された部分とする。

ア 給油取扱所の業務を行うための事務所

イ 給油、灯油若しくは軽油の詰替え又は自動車等の点検・整備若しくは洗浄のために給油取扱所に入出する者を対象とした店舗、飲食店又は展示場（以下「店舗等」という。）

ウ 自動車等の点検・整備を行う作業場

エ 自動車等の洗浄を行う作業場

(2) 給油取扱所の建築物の用途は、次によること。

危規則第25条の4第1項に規定する用途以外の用途、たとえば、同項第1号の2又は第5号の事務所以外の事務所、長距離トラック運転手用の簡易宿泊所、給油取扱所の従業員の寄宿舎、大規模な広告物等の工作物設置等の用途は認められないものであること。（昭和62年消防危第38号）

(3) 危規則第25条の4第1項第1号の用途

給油等の作業場には、次のものも含まれるものであること。(平成元年消防危第44号)

ア ポンプ室

イ 油庫

ウ 整備作業場又は洗車作業場のうち給油等の作業場と一体で、かつ、壁等で区画されていないもの

エ コンプレッサー室

(4) 危規則第25条の4第1項第1号の2の用途

危規則第25条の4第1項第1号の2に規定する給油取扱所の業務を行うための事務所には、社長室、応接室、更衣室、湯沸室、宿直室、従業員休憩室、洗面所、会議室等も含むものであること。(昭和62年消防危第38号)

(5) 危規則第25条の4第1項第2号の用途

店舗等は、次によること。

ア ドライブスルー形式又は窓を介しての物品の販売について、販売に供する窓を給油空地等の直近に設けない場合にあつては、認めて差し支えないこと。(平成9年消防危第27号)

イ 物品の貸付け、行為の媒介、代理、取次等の営業はできるものであり、これらの営業に係る商品、サービス等の種類については、制限はないものであること。(昭和62年消防危第38号)

ウ 給油取扱所内への自動販売機等の設置は、可燃性蒸気が滞留する恐れのある範囲について消防と確認を行ったうえで設置して差し支えないこと。◆

エ コインランドリーは認めて差し支えないものであること。(昭和62年消防危第60号)

オ 店舗等で家庭用塗料を容器入りのままで販売することは差し支えないが、その取扱数量は、潤滑油、灯油等容器に収納された他の危険物(附随設備に収納された危険物を除く。)との合計が指定数量未満であることが必要である。(昭和62年消防危第60号)

カ LPG販売の取次、カートリッジタイプのガスボンベの販売は、認めて差し支えないものであること。(昭和62年消防危第60号)

キ 店舗等は1階に設けること。ただし、危規則第40条の3の6第2項第1号に規定する容易に給油取扱所の敷地外へ避難することができる建築物である場合、又は危規則第40条の3の6第2項第2号に該当する場合に限り、2階部分に店舗等を設けても差し支えないものであること。

なお、容易に給油取扱所の敷地外へ避難することができる建築物とは、建築物の2階から直接屋外階段(避難器具を除く。)で給油取扱所の敷地外へ避難できる場合又は2階から屋内階

段を使い1階の事務所等（給油等の作業場等危険物を取り扱う部分を除く。）へ降り、建築物内を通過して直接道路等に避難できる場合をいうものであること。（平成元年消防危第15号）

ク 店舗等は道路に面して設けても差し支えないこと。（昭和62年消防危第60号）

ケ 販売目的のタイヤを展示するガレージ（鉄骨造で屋根及び壁を鉄板とし、前面開口部に火災時に随時容易に閉鎖できるシャッターを設けたもの）を設置し、開放して展示販売をするもので、当該ガレージ内で火気を取り扱わないものを給油空地以外の場所に設置する場合は、認めて差し支えないこと。（平成10年消防危第90号）

（6）危規則第25条の4第1項第3号の用途

自動車等の点検・整備を行う作業場（コンプレッサー室のコンプレッサーを、点検整備を行う作業場で用いる場合にあつては、当該コンプレッサー室も含む。）であつて、3方向が壁に囲まれた部分に限らず、1面又は2面がシャッターで区画された自動車整備場も該当するものであること。（平成元年消防危第44号）

（7）床面積の制限を受ける用途及び面積

ア 床面積の算定は、原則として、建築物の延べ面積から水平・垂直遮断された部分及び洗車作業場の部分の床面積の合計を差し引いた面積となるものであること。（昭和62年消防危第38号）

イ 危規則第25条の6に規定する面積には、給油取扱所の業務を行うための事務所、店舗等及び整備作業場の用途に供する床又は壁で区画された部分のうち、給油取扱所の係員のみが出入りする部分（更衣室、休憩室、倉庫等）は含まれないものであること。

ウ 危規則第25条の6に規定する「給油取扱所の用に供する部分（床又は壁で区画された部分に限る。）には、油庫、コンプレッサー室等も含まれること。（平成6年消防危第21号）

（8）建築物の配置、出入口の位置等については、面積制限に適合する限り、特に制限はないものであること。

12 建築物の構造等

（1）本店事務所等（危規則第25条の4第1項第5号に規定する用途をいう。以下同じ。）とその他の給油取扱所の用途との区画の必要な部分は、図4のとおりである。

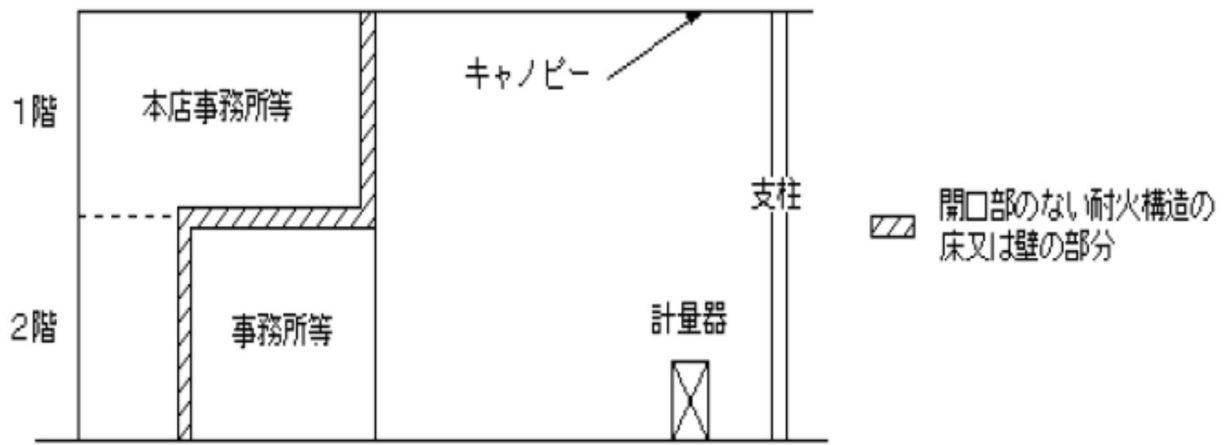


図 4

また、危規則第25条の4第4項の「給油取扱所の敷地に面する側の壁に出入口のない構造」とは、給油取扱所敷地内から本店事務所等へ立ち入ることができない構造とすることである。

したがって、当該区画には避難口としての必要最小限の開口部の設置も認められないものであること。（平成元年消防危第44号）

(2) 給油取扱所の建築物の壁のうち、次に掲げる間仕切壁については、危政令第23条の規定を適用し、難燃材料の使用を認めて差し支えないものであること。（平成9年消防危第31号）

ア 危険物を取り扱う部分と耐火構造若しくは不燃材料の壁又は随時開けることのできる自動閉鎖の防火設備により区画された危険物を取り扱わない部分に設ける間仕切壁

イ 危険物を取り扱わない建築物に設ける間仕切壁

(3) 可燃性の蒸気が滞留するおそれのない場所の出入口には、防火設備に該当する片引きの自動ドアを設けても差し支えないものであること。（昭和62消防危第60号）

(4) 事務所その他火気を使用する建築物の出入り口に、引分けの自動ドアを設ける場合には、防火設備に該当し、防火上安全な構造のものであれば、差し支えないものであること。（昭和62消防危第60号、平成17年消防危第295号）

(5) 1階の店舗等の用途に供される部分の防火塀を兼ねる壁に敷地外へ直接通ずる避難用出入口を設置する場合は、必要最小限の大きさとし、かつ、自閉式の特定防火設備を設けること。（昭和62消防危第60号）

(6) 整備作業場及び洗車作業場で自動車等の出入口に戸を設ける場合は、不燃材料のものでも差し支えないこと。（昭和62消防危第60号）

(7) 給油取扱所に設ける建築物の窓又は出入口は防火設備を設け、ガラスは網入ガラスとすること。

(8) 可燃性蒸気流入防止措置

ア 危政令第17条第1項第18号に規定する「可燃性の蒸気が流入しない構造」には、火気を使用する事務所、店舗等と整備作業場及び洗車作業場との壁に設ける出入口についても対象となるものであること。

イ 可燃性の蒸気が流入しない構造としてスロープを設ける場合は、次によること。(平成9年消防危第26号)

(ア) スロープの最下部から最上部までの高さが15cm以上であること。

なお、スロープが明確でない場合にあつては、最上部からの高さの差が15cm以上となるところまでをスロープとみなすものとする。

(イ) スロープは給油又は注油に支障のない位置に設けること。

(ウ) スロープ上において給油又は注油を行わないこと。

(9) 給油取扱所の建築物に地下室を設ける場合には、事務所等から出入りできる構造とすること。(平成元年消防危第44号)

(10) 建築物内部に布製のカーテン、ブラインド、じゅうたん等を使用する場合には、難燃性又は法第8条の3に基づく防炎性能を有するものであること。

13 防火塀

(1) 自動車等の出入する側

ア 危政令第17条第1項第19号に規定する「自動車等の出入りする側」とは、給油空地の間口が存する側及び幅員が4m以上の道路に接し、かつ、給油を受けるための自動車等が出入りでき、有効幅5m以上の出入口を有する側をいうものであること。(昭和51年消防危第94号)

イ 給油取扱所の周囲が一般交通の用に供され、自動車等の通行が可能な幅員4m以上の道路に接する場合は、道路に接する部分すべてを自動車等が出入りする側として防火塀を設けないことができること。(平成9年消防危第27号)

なお、道路に接しない部分には、防火塀の設置が必要であること。

ウ 道路が袋小路であっても、当該道路が一般交通の用に供され、自動車等の通行が可能な幅員が4m以上である場合は、当該袋小路を道路と認めて差し支えないこと。(平成9年消防危第27号)

エ 道路が私道の袋小路であっても、当該道路が一般交通の用に供され、自動車等の通行が可能な幅員が4m以上である場合は、当該私道の袋小路を道路と認めて差し支えないこと。(平成9年消防危第27号)

オ 大型店舗等の駐車場内に設置されるもので、周囲が構内通路に面している場合は、これら周囲についていずれも自動車等の出入りする側とみなして差し支えないこと。

なお、構内通路は、給油取扱所及び駐車場利用者の自動車の通行の用に供するためのものであり、給油取扱所周囲の構内通路部分において駐停車をさせないこと。

また、大型店舗等と給油取扱所の営業時間は同じであり、閉店の際には構内通路は閉鎖されること。（平成17年消防危第295号）

（2）防火塀の高さの算定方法

防火塀の高さの算定は、当該防火塀の接する給油取扱所の敷地の地盤面からとすること。

なお、建築物の外壁を防火塀と兼用する場合も同様に、当該外壁の存する地盤面からとすること。

（3）防火塀の構造

建築物の外壁を防火塀と兼用する場合には、当該外壁の存する室の床面から2 m以下の部分には、出入口、窓その他の開口部は設けられないこと。

（4）防火塀の高さ

塀又は壁の高さは、隣接する建築物の外壁及び軒裏に輻射熱が影響を及ぼすか危告示で定める式を用いて算定すること。

ア 計算方法

隣接する建築物の各部分における輻射熱の算定にあつては、「石油コンビナートの防災アセスメント指針参考資料2 災害現象解析モデルの一例4. 火災・爆発モデル」に掲げる方法により算出すること。（平成18年消防危第113号）

イ 輻射熱を求める計算をする場合は次のとおり求めることができること。（平成18年消防危第191号）

（ア）給油中、注油中の火災

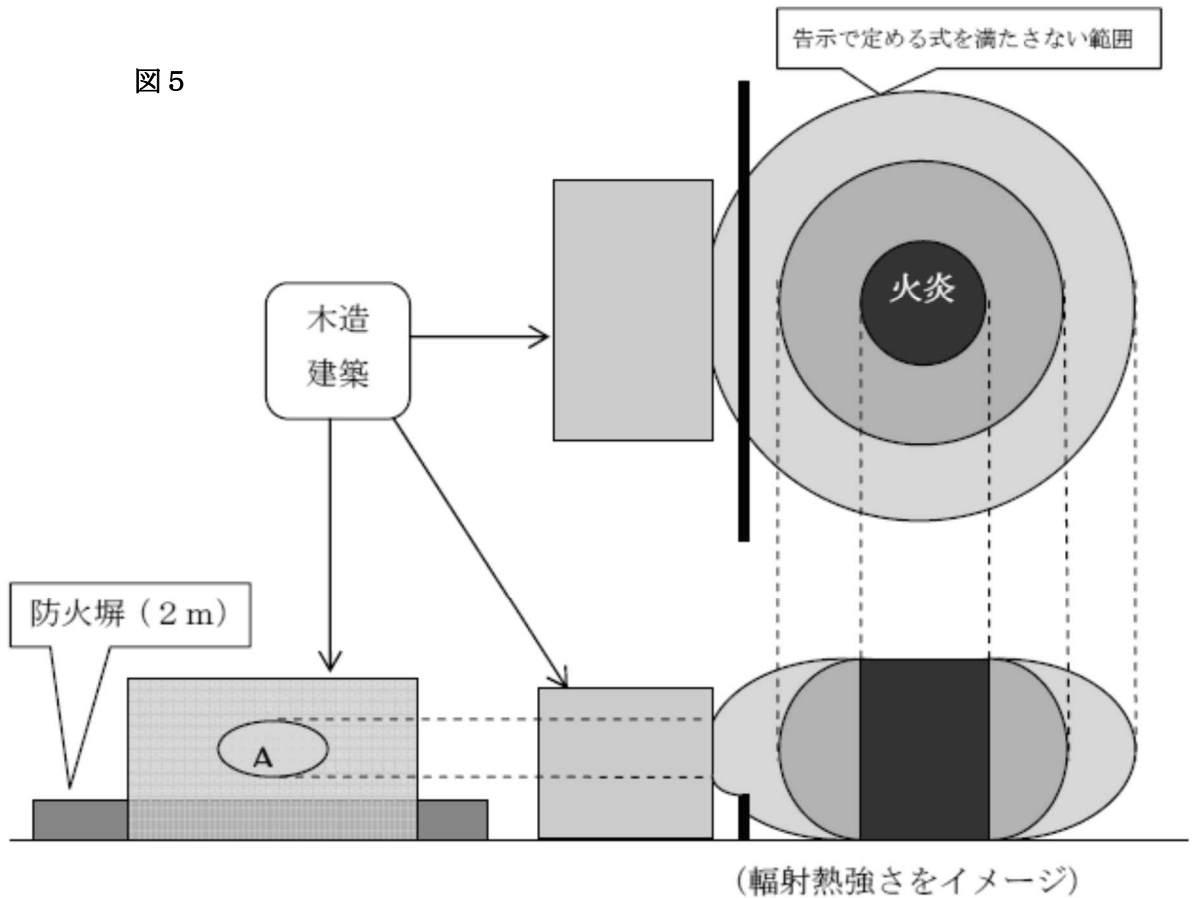
漏えい量を固定給油設備又は固定注油設備の最大吐出量とし、燃焼継続時間を10分間として計算する。

（イ）荷卸し中の火災

漏えい量を一のタンク室からの荷卸し速度とし、燃焼継続時間をタンク室の荷卸しに要する時間として、各タンク室について計算する。

ウ 給油取扱所の塀又は壁が開口部を有さず、給油取扱所に隣接し、又は近接する建築物が木造の場合で、図5の同心円中心部からの漏えいに伴う出火を想定した場合、図5の建築物の外壁

のうちAの部分について輻射熱が危告示第4条の52第3項で定める式を満たすための措置が必要な部分であること。（平成18年消防危第191号）



エ 給油取扱所における火災想定をする場合に、次の場所を火炎の範囲として輻射熱を求めることができること。（平成18年消防危第191号）

（ア）固定給油設備における火災想定

車両給油口の直下を中心とした円

（イ）固定注油設備における火災想定

a 容器に詰替えする場合

詰替える容器を置く場所を中心とした円

b 移動貯蔵タンク等に注入する場合

注入する移動貯蔵タンク等の駐車場所の中央を中心とした円

（ウ）注入口における火災想定

移動タンク貯蔵所の荷卸しに使用する反対側の吐出口を外周とした円

(5) 防火塀に設ける開口部

ア 開口部は、給油取扱所の事務所等の敷地境界側の壁に設ける場合を除き、当該開口部の給油取扱所に面しない側の裏面における輻射熱が危告示で定める式を満たすものであること。

この場合において、危告示で定める式を満たすかどうか判断する際、網入ガラス等が有する輻射熱を低減する性能を考慮することができること。

イ 塀に開口部を設ける場合には、当該開口部に面する建築物の外壁及び軒裏の部分において当該開口部を通過した輻射熱及び塀の上部からの輻射熱を併せて危告示で定める式を満たすこと。

(6) 周囲に接する道路等が変更され、周囲の地盤面が高くなった場合についても、輻射熱の算定が必要である。

14 ポンプ室等

(1) 危政令第17条第1項第20号に規定するポンプ室等には、油庫のほか危険物を取り扱う整備作業場が含まれるものであること。（平成元年消防危第15号）

(2) 整備作業場のうち三方が壁に囲まれている部分は、ポンプ室等に該当するものであること。（平成元年消防危第44号）

(3) 共通事項

ア 危政令第17条第1項第20号ロに規定する「採光、照明」は、製造所の例によること。

イ 危政令第17条第1項第20号ハに規定する「可燃性の蒸気を屋外に排出する設備」の屋外には、給油空地等に面する部分も含むものであること。

ウ 換気設備及び排出の設備については、「第3章第1節 8（1）換気設備」によること。

なお、可燃性の蒸気が滞留するおそれのあるポンプ室等とは、引火点が40度未満の危険物を取り扱うポンプ室等が該当するものであること。

エ ポンプ室等に設ける貯留設備は、原則として排出口のない集水ますとすること。（平成元年消防危第44号）

(4) ポンプ室

ア ポンプ室は、次によること。

(ア) ポンプ室は、1階に設けること。

(イ) ポンプ室には、天井を設けないこと。

イ 道路境界線等からの間隔を保つことを要しないポンプ室

危政令第17条第1項第12号及び第13号ただし書のポンプ機器を設けるポンプ室は、前アによるほか、次によること。

(ア) 当該ポンプ室については、危規則第25条の3の2及び危政令第17条第1項第20号のいずれの規定も適用となるものであること。

(イ) 危規則第25条の3の2第2号に規定する「ポンプ室の出入口は、給油空地に面する」とは、従業員等が業務中において常時監視等ができる位置であり、かつ、屋外又は給油等の作業場に面することをいうものであること。

(5) 整備作業場

ピットを設ける整備作業場で、漏れた危険物がすべてピットに流入する構造のものには、ピットに貯留設備を設けることで差し支えないものであること。

したがって、漏れた危険物がすべてピットに流入しない構造のものは、ピット及びピット以外の整備作業場に貯留設備を設ける必要があること。（平成2年消防危第28号）

15 附随設備

(1) 附随設備は、給油空地等以外の場所に設けること。

(2) 自動車等の洗浄を行う設備

ア 洗車機を建築物内に設ける場合において、開放された部分が固定給油設備に面する場合の当該固定給油設備との間隔は、洗車機の可動範囲全体が危規則第25条の5第2項第1号口ただし書きに適合するよう壁等で覆われている場合は考慮不要であるが、洗車機の可動範囲の一部がはみ出している場合は、危規則第25条の5第2項第1号口に規定する距離以上を可動先端部まで確保すること。（昭和62年消防危第38号）

イ 道路境界線側に防火塀を設けた場合、防火塀の先端から可動域先端部まで2 m以上確保すれば設置することができること。

(3) 自動車の点検又は整備を行う設備（昭和62年消防危第38号）

ア 自動車の点検又は整備を行う設備とは、オートリフト（油圧式、電動式）ピット、オイルチェンジャー、ピット、ウォールタンク、タイヤチェンジャー、ホイールバルンサー、エアコンプレッサー、バッテリーチャージャー等をいうものであること。

なお、火気を使用する方法又は火花を発生おそれがある方法により自動車等の点検又は整備を行う設備は、建築物内で可燃性蒸気の流入しない構造で区画した室に設置するものであること。

イ 油圧式オートリフト、オイルチェンジャー、ウォールタンク等危険物を取り扱う設備のうち、危険物を収納する部分は、第10-1表に定める厚さの鋼板又はこれと同等以上の強度を有する金属板で気密に造るとともに、原則として屋内又は地盤面下に設けること。

[第10-1表 容量に応じた板厚]

危険物を収納する部分の容量	板厚
40 ℓ 以下	1.0mm以上
40 ℓ を超え100 ℓ 以下	1.2mm以上
100 ℓ を超え250 ℓ 以下	1.6mm以上
250 ℓ を超え500 ℓ 以下	2.0mm以上
500 ℓ を超え1,000 ℓ 以下	2.3mm以上
1,000 ℓ を超え2,000 ℓ 以下	2.6mm以上
2,000 ℓ を超えるもの	3.2mm以上

ウ 危険物を取り扱う設備は、地震等により容易に転倒又は落下しないように設けること。

エ ウォールタンクは、前イ、ウによるほか、次によること。

(ア) 設置位置は、油庫又はリフト室等の屋内の1階とすること。

(イ) タンクの空間容積は、タンク内容積の10%とすること。

(ウ) タンクの外面には、さび止めのための措置をすること。

(エ) 注入口には、弁又はふたを設けること。

(オ) 通気管を設けること。

なお、通気管の設置方法については、危政令第12条第1項第7号に規定する屋内タンク貯蔵所の通気管の例によること。

(カ) 見やすい位置に危険物の量を自動的に表示する装置を設けること。なお、ガラス管を用いる場合には、硬質ガラス管を使用し、これを金属管で保護し、かつ、ガラス管が破損した際に自動的に危険物の流出を停止する装置（ボール入自動停止弁等）を設けたものとする。

オ 油圧式オートリフト設備等の地下に埋設されたタンク及び配管の外面防食措置は、危政令第13条に規定する地下タンク貯蔵所の地下貯蔵タンク及び配管の例によること。

カ 可燃性蒸気の滞留するおそれのある場所に設ける設備の電気設備（たとえば、電動式オートリフト等の地盤面又は床面からの高さ60cm以下の部分の電気設備）は、防爆構造とすること。

キ 危規則第25条の5第2項第2号イに規定する離隔距離は、屋外に設けられた整備用リフトの場合にあっては、整備作業場の範囲からではなく、当該整備用リフトからとすること。（平成元年消防危第44号）

ク 電気自動車に充電を行う設備

充電設備とは、充電機器（充電ケーブルにより電気自動車に直接充電するための機器）、蓄電池及び充電器（電力蓄電用の蓄電池に充電するためのもの）からなるものをいうものであること。（平成6年消防危第29号）

（ア）充電設備は、自動車等の点検又は整備を行う設備に該当するものであること。

（イ）充電設備が設けられた建築物の用途は、整備作業場の用途に該当するものであること。

（ウ）充電機器は、「蓄電池設備の基準」（昭和48年消防庁告示第2号）第2、3の例によること。

（エ）蓄電池及び充電器は、キュービクル式とし、「蓄電池設備の基準」の例によること。

（オ）見やすい箇所に充電設備である旨の表示をすること。なお、充電設備の機器等が分離して設置されている場合にあっては、それぞれの機器等に表示すること。

（カ）充電する場所に関する事項

a 建築物の床又は壁で区画された部分に充電設備を設ける場合

（a）充電機器の周囲に、電気自動車に直接充電するための専用の場所を保有すること。

（b）（a）の専用の場所は、電気自動車のはみ出ない大きさを有するものとし、かつ、その範囲を明示すること。

（c）建築物の床又は壁で区画された部分には、可燃性ガスを屋外に排出する設備を設けること。

b 屋外の部分又は建築物の床又は壁で区画されていない部分に充電設備を設ける場合

（a）危規則第25条の5第2項第2号イに規定する離隔距離を確保すること。

（b）充電機器の周囲に、電気自動車に直接充電するために必要な空気を給油空地等以外の場所に保有すること。

（c）（b）の空地は、電気自動車のはみ出ない大きさを有するものとし、かつ、その範囲を明示すること。

16 附随設備以外の設備等

(1) 給油取扱所に設ける附随設備以外の設備等については、給油に支障がないと認められる範囲に限り設けても差し支えないが、次の事項に留意すること。(昭和62年消防危第38号)

ア 給油に支障がある設備とは、自動車等の転回が困難となり、自動車等の固定給油設備への衝突を招来しかねないような設備をいうものであり、これに該当するかどうかの判断はもっぱら火災予防上の観点からのみ行われるものであること。

たとえば、給油空地以外の場所に設置するサインポール、看板等の設備は、原則として、給油に支障がないものとして取り扱うものとするほか、必要最小限のPOS用カードリーダー、クイックサービスユニット等でその設置がやむを得ないと認められるものを給油空地のアイランド上に設けることも差し支えないものであること。

イ 樹木、花壇等は、給油取扱所の業務のための用途に供する建築物等に該当しないが、給油取扱所の環境を整備する上で必要な設備と考えられるので設けることは差し支えないものであること。ただし、専用タンクの注入口等の周囲以外の給油等の業務に支障がなく、かつ、給油客の避難及び防火に関して問題がない位置に問題がない規模のものを設けること。

ウ 厨房設備等の火気を使用する設備については、火災予防条例の関係部分の例によるものであること。

(2) サインポール、看板等は難燃性の材料で造り、幕、布等は防炎処理を施したものを使用すること。(平成元年消防危第44号)

(3) 看板等

ア 看板は、給油取扱所の業務と直接関係のないものであっても、給油取扱所の業務に支障のない範囲であれば設置して差し支えないこと。(平成10年消防危第90号)

イ 合成樹脂類の看板については、次によること。

(ア) 取付形態

- a 上屋の側面若しくは天井面に取り付け又は埋め込むもの
- b 建物外面、上屋の柱又は相互間又はサインポール等に取り付けるもの
- c 上屋の屋上に取り付けるもの

(イ) 材質

- a 材質は、難燃性を有する合成樹脂材料(JIS K6911のA法による自消性のもの)等のものであること。ただし、上記(ア)cに設けるものにあつては、一般アクリル樹脂材料を使用することができるものであること。

- b 防火扉上に看板を設ける場合は、不燃材料のものとするとともに防火扉を含めた耐震耐風圧構造とすること。

(4) その他の設備等

ア 太陽熱温水器

太陽熱温水器を設置する場合は、次によること。（昭和56年消防危第103号）

- (ア) 太陽熱温水器は、事務所等の建築物の屋根上に設けるとともに、懸垂式固定給油設備等の上屋に設置する場合は、給油配管等の点検に支障のない位置とすること。

- (イ) 事務所等の建築物の屋根は、太陽熱温水器の重量に対し、十分安全な構造であること。

- (ウ) 貯湯型給湯器、ソーラポンプ又は補助熱源を設ける場合にあっては、事務所内に設置すること。

イ 内燃機関による自家発電設備

内燃機関による自家発電設備を設置する場合は、次によること。（平成4年消防危第13号）

- (ア) 発電設備の電気は、常用電源の一部として使用すること。

- (イ) 発電設備は屋外型とし、高さ2m以上のブロック塀で囲い、屋根を設けないこと。

- (ウ) (イ)の塀に設ける出入口は、随時開けることができる自動閉鎖の特定防火設備とし、その敷居の高さは、15cm以上とすること。

- (エ) 燃料は、固定注油設備に接続された専用タンクから直接配管で供給すること。

- (オ) 1日における燃料の消費量は、指定数量未満とすること。

- (カ) 災害対応型として緊急用発電機を設置する場合は、(ア)から(オ)に関わらず、給油空地、注油空地外の場所とし、平常時は給油所外に保管するよう指導するとともに、使用時に防爆エリア内に設置する場合は、防爆対応とすること。また、緊急時以外に使用しないことを定め、使用時の安全対策を含めた予防規程に改定すること。

ウ LPGバルク貯槽

LPGバルク貯槽（付属設備を含む。以下同じ。）を設置する場合は、次によること。（平成10年消防危第90号）

- (ア) LPGバルク貯槽は、1t未満で圧縮機及び充てん用ポンプは設置しないこと。

- (イ) LPGバルク貯槽等は、給油空地以外の場所に設置すること。

- (ウ) LPGバルク貯槽は、地下に設置すること。ただし、専用タンクの注入口から8m以上の離隔距離を確保できる場合には、地上に設置することができること。

- (エ) LPGバルク貯槽等へ自動車等の衝突防止措置を講ずること。

(オ) LPGバルク貯槽等に係る配管は、給油空地以外で、かつ、自動車等が衝突するおそれのない場所に設置すること。

(カ) LPGタンクローリーの停車位置は、給油空地以外で、かつ、専用タンクの注入口から8m以上の離隔距離を確保できる場所とし、ペンキ等で明示すること。

エ 給油取扱所の建築物の屋根等の火災予防上支障のない場所であれば、PHS等のアンテナを設置して差し支えないこと。（平成9年消防危第27号）

オ 事務所・販売室等の暖房設備用として設ける灯油タンクは、その容量が指定数量の5分の1未満であり、かつその設置位置は給油空地、注油空地及びこれらに面する犬走り上以外の場所その他火災予防上支障のない場所に設ける場合に限り、設置することができる。

カ 太陽光発電設備

(ア) 当該給油取扱所の非常用又は常用発電設備として設置するもので、売電専用のものは認められないこと。

(イ) 火災時の消火活動時には配電が停止できる構造とし、感電防止装置等の設置を指導すること。

(ウ) 原則キャノピー及び建築物の屋根以外に設置しないこと。

(5) 給油取扱所に設置できない工作物等

給油取扱所には、建築物以外の工作物、例えば立体駐車場、ラック式ドラム缶置き場、大規模な広告物等の設置は認められないものであること。（昭和62年消防危第38号）

17 その他

(1) 駐車等の場所（昭和62年消防危第38号）

ア 駐車とは、自動車等が停止し、かつ、当該自動車等の運転するものが給油取扱所の敷地外にあって直ちに運転することができない状態をいい、当該自動車等の運転するものが給油取扱所の敷地内にあり、係員の誘導等により直ちに運転することができる場所を含まないものであること。

イ 駐車場所は、危政令第27条第6項第1号チに定める場所のほか、次に掲げる場所以外とすること。

(ア) 給油空地

(イ) 油庫の使用、事務所の出入り、その他給油業務に支障となる場所

ウ 前イに定める駐車部分は、白線等で明示すること。

- (2) 指定数量未満の危険物移動タンク車の常置場所を給油取扱所の一部に設ける場合は、当該給油取扱所がその業務を行うため保有するもので、かつ、前イに定める駐車に支障とならない場所に限り認めて差し支えない。

なお、給油取扱所内の一部を移動タンク貯蔵所の常置場所にはできない。

- (3) 屋外での物品の販売等の業務（令和2年消防危第88号）

給油取扱所において屋外での物品の販売等の業務を行う場合には、以下の事項に留意し、策定した計画等については、予防規程又はこれの関連文書に明記すること。

ア 出火・延焼防止上の留意事項

(ア) 物品販売等の業務において、火災の発生や延焼拡大の危険性を増大させないように、裸火等の火気を使用しないことや、可燃性蒸気の滞留するおそれのある場所では防爆構造の機器等を使用することを徹底すること。

(イ) 防火塀の周辺において物品を展示等する場合は、防火塀の高さ以上に物品等を積み重ねないようにすること等、延焼拡大の危険性を増大させないようにすること。

(ウ) 消火器や消火設備の使用の妨げとなる場所に物品を展示等しないこと。

イ 危険物の取扱い作業上の留意事項

車両への給油、容器への詰替えや地下タンクへの荷卸し等、危険物の取扱い作業を行う際に必要な空間が確保されるよう、物品の配置や移動等の管理を適切に実施するための運用方法を計画し、必要な体制を構築すること。

ウ 火災時の避難に関する留意事項

火災時における顧客の避難について、あらかじめ避難経路や避難誘導體制等に係る計画を策定すること。

エ 人・車両の動線に関する事項

物品販売等を行う場所は、人や車両の通行に支障が生じない場所とすること。なお、この場合において、必要に応じて、人・車両の動線をわかりやすく地盤面上に表示する等の措置をとること。

第2 屋内営業用給油取扱所

1 屋内給油取扱所の定義

屋内給油取扱所とは、次に掲げるものをいう。

- (1) 建築物内に設置するもの
- (2) 給油取扱所の上屋等の面積が、給油取扱所の空地面積の3分の1を超えるもの（当該割合が3分の2までのものであって、かつ、火災の予防上安全であると認められるものを除く。）

ア 「火災の予防上安全であると認められるもの」について

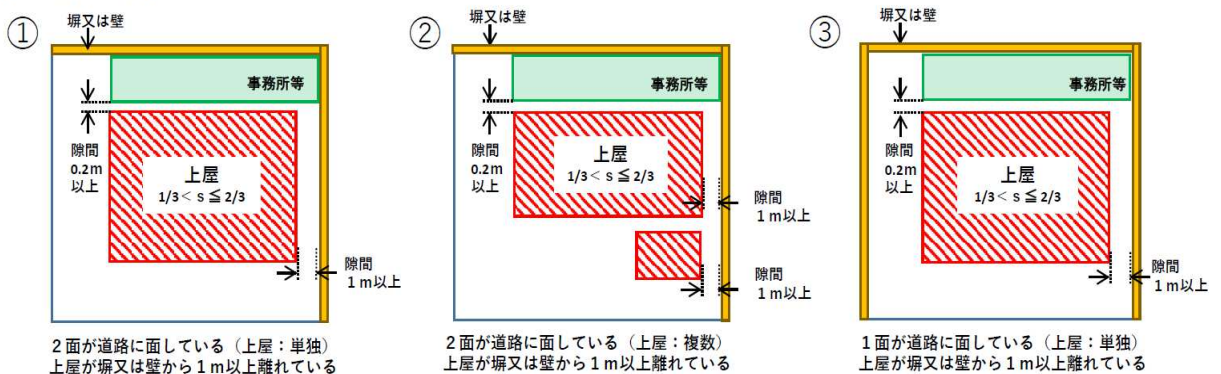
(ア) 以下の全ての事項を満たすものについては、「火災の予防上安全であると認められるもの」に該当するものであること（別図①～③参照）。

なお、建築物内に設置するもの及び給油取扱所の用に供する部分の上部に上階を有するものについては認められないこと（別図④、⑤参照）。

- a 道路に1面以上面している給油取扱所であって、その上屋（キャノピー）と事務所等の建築物の間に水平距離又は垂直距離で0.2m以上の隙間があり、かつ、上屋（キャノピー）と給油取扱所の周囲に設ける塀又は壁の間に水平距離で1m以上の隙間が確保されていること。
- b 可燃性蒸気が滞留する奥まった部分を有するような複雑な敷地形状ではないこと。（令和3年消防危第172号）

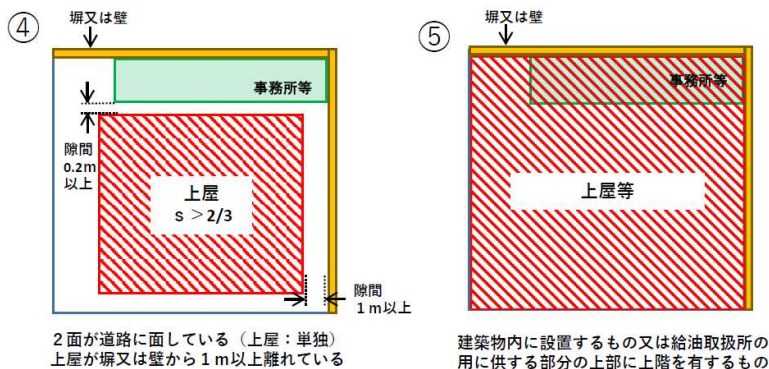
【認められる例】

$1/3 < s \leq 2/3$ かつ 上屋の周りに隙間あり かつ 敷地形状が複雑でない



【認められない例】

$s > 2/3$ 又は 建築物内に設置するもの 又は 給油取扱所の用に供する部分の上部に上階を有するもの



$$s = \frac{\text{建築物の給油取扱所の用に供する部分の水平投影面積} - \text{区画面積}}{\text{給油取扱所の敷地面積} - \text{区画面積}}$$

2 共通基準

屋外営業用給油取扱所の基準の例によるほか、次によること。

(1) 屋内給油取扱所を設けることができる建築物の用途

ア 屋内給油取扱所は、病院、老人福祉施設その他政令別表第1(6)項に掲げる用途に供する部分を有する建築物には設置できないものであること。

この場合において、事務所等の診療室等で給油取扱所以外の用途部分の主たる用途に供される部分に機能的に従属していると認められるものは、当該主たる用途に含まれるものであること。(平成元年消防危第15号)

イ 屋内給油取扱所の上部に、屋根のない貸駐車場を設けても差し支えないものであること。(平成元年消防危第44号)

(2) 給油取扱所に係る床面積の制限

建築物内に設置する給油取扱所に係る床面積の算定は、給油取扱所の業務を行うための事務所、店舗等及び整備作業場の用途に係る部分に相当すると認められる部分(壁によって区画されている部分に限る。)の床面積の合計とするものであること。

(3) 簡易タンク

屋内給油取扱所には、簡易タンクの設置は認められない。

(4) 通気管

ア 危規則第20条第5項に規定する「可燃性の蒸気が滞留するおそれのない場所」とは、換気の良い自動車等の出入口付近の場所をいうものであること。

イ 危規則第25条の10第3号に規定する上階への延焼を防止するために設けられたひさしを貫通する場合は、当該貫通部について埋戻し等の措置を講ずる必要があること。(平成元年消防危第15号)

(5) 自動表示装置(平成元年消防危第44号)

ア 危政令第17条第2項第2号においてその例によるものとされる危政令第13条第1項第8号の2に規定する「危険物の量を自動的に表示する装置」とは、計量口を開けることなく危険物の量を自動的に覚知する装置であること。

イ 数基の専用タンクの表示を一の表示窓で行い、タンクごとの液量はスイッチで切り替えることにより表示する構造のもので、タンクごとの液量が明確に区別して表示できるものは、認めて差し支えないものであること。

ウ 危険物の量を自動的に表示する装置と注入口との間の距離的制限はないものであること。

エ デジタル式以外のゲージ装置も自動的に表示する装置として差し支えないこと。

(6) 専用タンクの過剰注入防止設備（平成元年消防危第44号）

危政令第17条第2項第4号に規定する「専用タンクに設ける危険物の過剰な注入を自動的に防止する設備」は、専用タンクの直上部又は注入管の途中に設けることとし、次のものが該当すること。

ア 専用タンクの容量以下に設定された量（設定量）の危険物が注入された場合にタンク内に設置されたフロートの作動により注入管を閉鎖する機構を有するもの

イ 設定量の危険物が注入された場合に液面測定装置等と連動して注入管に設けられたバルブを自動的に閉鎖する機構を有するもの

(7) 他用途又は本店事務所等との区画

危政令第17条第2項第5号及び第6号の「開口部のない耐火構造の床又は壁で他の部分と区画」とは、一切の開口部も設けることができないものであること。

なお、配管等が当該部分を貫通する場合は不燃材料で埋め戻し、また、ダクト等が貫通する場合は耐火措置を施すこと。

(8) 本店事務所等（平成元年消防危第44号）

屋内給油取扱所においては、本店事務所等を給油取扱所の範囲に含めるかあるいは他用途部分とするかについては、申請者において選択して差し支えないものであること。（平成元年消防危第15号、平成元年消防危第44号）

なお、給油取扱所の範囲とした場合でも、当該本店事務所等の部分とその他の給油取扱所の部分は、開口部の無い耐火構造の床又は壁で区画しなければならない。

(9) 可燃性蒸気流入防止措置

危政令第17条第2項第8号に規定する可燃性蒸気流入防止措置は、屋外営業用給油取扱所の例によること。

(10) 塀及び外壁の高さ

給油等の作業場の用途に供する上屋等が、給油取扱所の周囲に設ける防火塀（建築物の外壁を兼ねる場合を含む。）に水平距離でおおむね1 m以内で近接している場合にあっては、当該防火塀は上屋等まで立ち上げ、一体とすること。（平成元年消防危第44号）

この場合、立ち上げた壁体の面が道路境界である場合を除き開口部を設けないこと。

(11) 地階の設置

階段等の出入口が事務所等の中に設けられ、可燃性の蒸気の滞留を防止する措置が講じられている場合は、地階を設けて差し支えないこと。（平成元年消防危第44号）

3 二方が開放されている屋内給油取扱所

(1) 二方が自動車等の出入する側に面している場合

危政令第17条第2項第9号の「二方が自動車等の出入りする側に面するとともに、壁を設けない」とは、給油空地の二方が道路に面し、かつ、給油等の作業場の用途に供する建築物の間口及び奥行以上について、塀又は壁を設けないことをいうものであること。

(2) 一方が通風及び避難のための空地に面している場合

ア 危政令第17条第2項第9号の「通風及び避難のための空地に面するとともに、壁を設けない」とは、給油空地の一方が自動車等の出入りする側に面し、もう一方が通風及び避難のための空地（以下「避難空地」という。）に面するとともに、給油等の作業場の用途に供する建築物の間口及び奥行以上について、塀又は壁を設けないことをいうものであること。

イ 避難空地に該当するものを図6-1に示す。（平成元年消防危第44号）

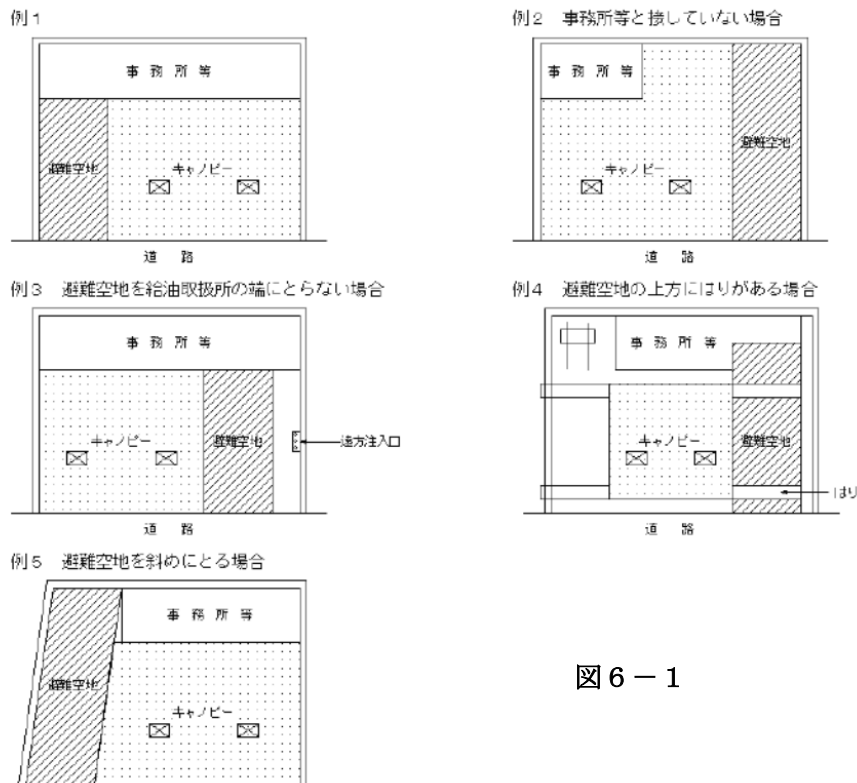
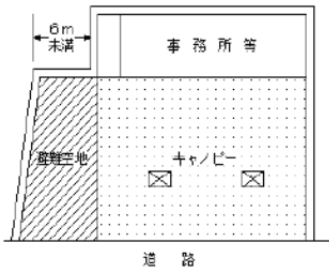


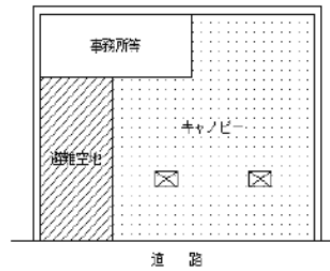
図6-1

ウ 避難空地に該当しないものを図6-2に示す。（平成元年消防危第44号）

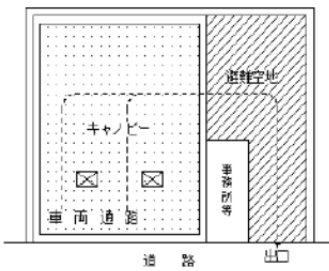
例1 避難空地の間口が不足する場合



例2 給油等の作業場の奥行きに満たない場合



例3 建築物の裏及び横に避難空地をとる場合



例4

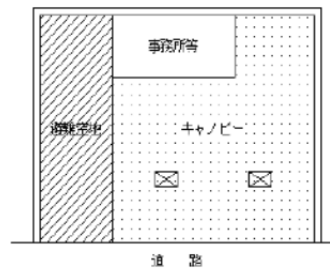


図6-2 避難空地として認められない例

エ 避難空地は、次によること。

なお、危規則第25条の8第1号に規定する「屋外の場所」とは、上屋等一切の建築物が設けられていない場所を指すものであること。（平成元年消防危第15号）

(ア) 避難空地は、給油空地等、整備作業場、洗車作業場及び漏えい局限化設備以外の場所に設けること。

(イ) 避難空地には、漏れた危険物が流入しないように、当該空地と給油空地等、整備作業場、洗車作業場及び漏えい局限化設備との境界には排水溝を設けること。

(ウ) 避難空地内には油分離装置を設けないこと。

(エ) 避難空地の地盤面に「駐停車禁止」の表示が可能で、かつ、漏えいした危険物が当該空地へ流入しない構造とするとともに、避難上支障となる段差を設けない場合は、舗装せず又はアスファルト舗装として差し支えないものであること。（平成元年消防危第44号）

(オ) 避難空地内には、工作物をはじめ一切の物品の存置は認められないものであること。ただし、次の場合は認めて差し支えないものであること。（平成元年消防危第44号）

a 通気管にあつては、通気管の立ち上がり部分が避難空地内になく、避難上支障がない場合

b 専用タンクを埋設する場合（当該避難空地内で移動タンクから注入する場合を除く。）

c 避難空地に面する防火壁の上方又は側面に看板を設置する場合（当該空地内に看板を張り出して設ける場合を除く。）

(カ) 避難空地は、給油を受ける自動車等が出入するために供することはできないものであること。

オ 給油等の作業場の用途である油庫の避難空地に面する側の壁に設ける出入口が随時開けることができる自閉式の特定防火設備である場合は、危規則第25条の8第2号の避難空地に係る奥行きの規定について、危政令第23条の規定を適用し、認めて差し支えないものであること。
(平成2年消防危第57号)

4 一方のみが開放されている屋内給油取扱所

(1) 危規則第25条の9第1号イに規定する避難のための事務所等

ア 「敷地外へ直接通ずる」とは、他用途部分を通ることなく直接避難できることをいうものであること。(平成元年消防危第15号)

なお、「敷地外」とは、屋外の安全な場所又は道路に通じる通路をいうものである。

イ 「避難口」は、延焼防止等の観点から、必要最小限の設置に留めること。(平成元年消防危第44号)

ウ 「事務所等」とは、危規則第25条の4第1項第1号の2から第4号までの用途に供する部分をいうものであること。(平成元年消防危第44号)

エ 避難のための事務所等(事務所等の給油空地に面する部分及び危険物を取り扱う室に面する部分)の壁に窓を設ける場合は、はめごろし戸である防火設備を設けること。

(2) 危規則第25条の9第1号ロに規定する「屋外の空地」とは、給油等の作業場の用途に供する建築物と道路との間にある空地(一切の建築物が設けられていない場所)をいうものであり、当該建築物が直接道路境界線に接する場合にあっては、道路境界線をいうものであること。
(平成元年消防危第15号)

(3) 危規則第25条の9第2号に規定する「避難上支障のある場所」とは、避難のための事務所等の出入口付近のほか、給油等の作業場の用途に供する建築物の自動車等の出入口付近も該当するものであること。(平成元年消防危第44号)

(4) 危規則第25条の9第3号に規定する「可燃性の蒸気を回収する設備」には、移動貯蔵タンクに専用タンクの可燃性の蒸気を戻すペーパーリカバリー装置、可燃性の蒸気を吸着、凝縮等の方法により回収する設備等があること。(平成元年消防危第15号)

(5) 危規則第25条の9第5号に規定する「固定給油設備等に設ける自動車等の衝突を防止するための措置」としては、固定給油設備等を懸垂式のものとする方法、固定給油設備等を金属製のパイプ等で防護する方法、又はアイランドの高さなどを利用して防護する方法などの措置をいうものであること。(平成元年消防危第15号、平成元年消防危第44号)

5 上部に上階を有する屋内給油取扱所

(1) 上階を有する屋内給油取扱所

危政令第17条第2項第11号及び危規則第33条第1項第6号に規定する「上部に上階のある場合」とは、給油取扱所の規制範囲に対して上部に上階が全部又は一部有するもので、上階の用途が危規則第25条の4第1項で規制されたもの以外の用途であること。

なお、この場合、屋根のない駐車場についても上階として取り扱うものであること。（平成元年消防危第44号）

（2）建築物の屋根の構造

給油取扱所の上部に上階を有する場合は、屋根を耐火構造としなければならないが、上部に上階を有しない屋根（キャノピー）部分であって、危規則第25条の10第3号に規定する屋根又はひさしと兼用しない場合に限り、当該屋根を不燃材料とすることができるものであること。

また、平成12年建設省告示第1399号「耐火構造の構造方法を定める件」中、第4第3号ニの規定に該当するもの（小屋組以外の部分に限る。）は、耐火構造として認められるものであること。（平成2年消防危第105号）

（3）上部に上階を有する屋内給油取扱所において講ずる措置

ア 注入口等の位置

危規則第25条の10第1号に規定する「上階への延焼防止上安全な建築物の屋内給油取扱所の用に供する部分」とは、火災が発生した場合、上階への火炎の噴出を防止するため、注入口（漏えい局限化設備部分を含む。）及び固定給油設備等を建築物内（キャノピーを含む。）の出入口付近以外の場所に設けることをいうものであること。

イ 屋根の構造

危規則第25条の10第1号に規定する「屋根は上階への延焼防止上有効な幅を有して外壁と接続し、かつ、開口部を有しないもの」とは、屋内給油取扱所の用に供する部分のうち、給油又は灯油の詰替えのための作業場に設置されている出入り口以上の幅で外壁と接続し、かつ、当該屋根には上部への延焼経路となる採光用の窓等開口部を設けないことをいうものであること。（平成元年消防危第15号）

ウ 漏えい局限化設備及び収容設備

危規則第25条の10第2号に規定する漏えい局限化設備及び収容設備は、次によること。（平成元年消防危第44号）

（ア）漏えい局限化設備は、給油空地等の中にその一部又は全部を設けないこと。

（イ）漏えい局限化設備は、注入口並びに移動タンク貯蔵所の注入ホース及び吐出口の部分から漏えいした危険物の流出範囲を局限化するよう設けること。

(ウ) 漏えい局限化設備は、前(イ)を満たし、かつ、その漏えい範囲を15㎡以下に局限化するものである必要があること。

(エ) 漏えい局限化設備は、その周囲に排水溝を設けるとともに、排水溝内の地盤面に傾斜を設けること。

(オ) 収容設備の材質に特段の定めはないが、当該設備から他へ漏れない構造のものとし、槽内の油等を抜き出せる構造とすること。

エ 屋根又はひさし

危規則第25条の10第3号に規定する屋根又はひさし(以下「ひさし等」という。)は、次によること。(平成元年消防危第15号、平成元年消防危第44号)

(ア) 上階の一部にのみ開口部があっても、給油等の作業場の用途に供する部分の開口部の全面にわたりひさし等を設けること。

(イ) ひさし等は、ベランダ等他の用途としての使用は認められないものであること。

(ウ) ひさし等は、30分以上の耐火性能を有するものとする。

(エ) 上階の外壁から水平距離1.5m以上張り出したひさし等の設置が困難なものには、基準の特例として、上階の外壁から水平距離1m張り出したひさし等及び次に掲げるドレンチャー設備を設けることでこれに代えることができるものであること。

この場合においても、ひさし等の張り出し長さを1m未満とすることは認められないものであること。

a ドレンチャーヘッドは、ひさし等の先端部に当該先端部の長さ2.5m以下ごとに1個設けること。

b 水源は、その水量がドレンチャーヘッドの設置個数に1.3m³を乗じて得た量以上の量となるように設けること。

c ドレンチャー設備は、すべてのドレンチャーヘッドを同時に使用した場合に、それぞれのヘッドの先端において、放水圧力が0.3MPa以上で、かつ、放水量が130ℓ毎分以上の性能のものとする。

d ドレンチャー設備には、当該設備が有効に30分以上作動するよう予備動力源を附置すること。

(オ) ひさし等は、その先端部と給油取扱所の上部の上階の開口部(はめごろし戸の防火設備を設けたもの及び避難対策上危険性が大であると考えられるキャバレー、劇場、百貨店、ホテル等政令別表第1(1)項から(4)項まで、(5)項イ、(6)項及び(9)項イに掲げる防火対象物の用途以外の用途に供する部分にあつては、延焼防止上有効な措置を講じた開

口部を除く。) の間に7 mから当該ひさし等の張り出しの長さを減じた距離を確保すること。

(カ) 危規則第25条の10第4号の「上階の開口部」とは、建築物の給油等の作業場の用途に供する部分の開口部の直上部をいうものであること。

(キ) 危規則第25条の10第4号ロ及び前(オ)の「延焼防止上有効な措置」とは、JIS R3206で定める「強化ガラス」が温度変化に対し通常有している強度以上の強度を有するものを用いたはめごろし戸を設けたものをいうものであること。

(ク) 屋内給油取扱所の上階に屋根のない駐車場を設けた場合、ひさし等の設置が必要であること。ただし、建築物の給油等の作業場の用途に供する部分の開口部の上部に、駐車する車両の高さ以上の高さを有する耐火構造の壁を設けた場合にあつては、危政令第23条の規定を適用し、当該ひさし等を設けなくてもよいものであること。

第3 特殊給油取扱所

1 自家用給油取扱所

自家用給油取扱所とは、営業目的でない場合であって、当該給油取扱所の所有者、管理者又は占有者が所有し、管理し、又は占有する自動車等に給油するものをいい、特定の者及び特定の自動車等のみが出入りし、給油を受けるものであって次によること。

なお、組合により管理運営されるものも含まれるものであること。（昭和58年消防危第106号）

(1) 給油空地

給油空地は、給油する自動車等の一部又は全部が空地からはみ出たままで給油することのない広さを確保すること。

(2) 自動車等の出入りする側

自動車等の出入りする側とは、4 m以上の幅を有する構内道路等に面している側をいうものであること。

(3) 自家用給油取扱所における敷地境界

道路境界線に危政令第17条第1項第19号に規定する防火塀等を設ける場合は、当該防火塀等の部分を敷地境界線とみなすことができるものであること。

(4) キー式計量機

キー式計量機の設置は、自家用給油取扱所に限り認められるものであること。

(5) ダム工事現場、大規模な土地造成場又は土砂採取場であって、火災予防上支障がなく、かつ、次のアからオに適合する土木重機等へ給油する設備（危険物タンク車を使用するもの。）は、危政令第23条の規定を適用し、その設置を認めることができるものであること。（昭和48年消防予第146号、昭和56年消防危第120号）

ア 危政令第17条第1項第6号の規定に適合していること。

イ 試用期間は、工事中に限られること。

ウ 給油取扱所の周囲（作業車の出入口を除く。）は、さく等により明確に区画すること。

エ 取り扱う危険物は土木重機等への給油に限るものであり、軽油、潤滑油又は灯油とすること。

オ 消火設備は、第4種及び第5種の消火設備をそれぞれ1個以上設けること。

カ 給油設備は、次に適合するものであること。

(ア) 給油設備を備えた車両は、道路運送車両法第11条に定める自動車登録番号標を有しないものであること。

(イ) 給油設備は、車輛のシャーシフレームに堅固に固定されていること。

(ウ) 危険物を収容するタンクの構造及び設備は、危政令第15条第1項に定める移動貯蔵タンクの構造及び設備の基準に適合するものであること。ただし、潤滑油を収容する専用タンクにあつては、厚さ3.2mm以上の鋼板で機密に作り、かつ、当該タンクの外面は錆止め塗装をすれば足りること。

(エ) 潤滑油を収容するタンクの配管の先端には、弁を設けること。

(オ) 給油のための装置は、漏れるおそれがない等火災予防上安全な構造とするとともに先端に蓄積される静電気を有効に除去する装置を設けること。

(カ) 給油のための装置のエンジン（以下「エンジン」という。）及びエンジンの排気筒は、危険物を収容するタンクとの間に0.5m以上の間隔を保つこと。

(キ) エンジンの排気筒には、引火を防止するための装置を設けること。

(ク) 給油設備を備えた車両は、作業車の出入りに支障のない場所に固定し、かつ、接地すること。

(6) 自家給油取扱所に専用タンクを設けず、当該自家給油取扱所の敷地外に特殊な屋外タンク貯蔵所を設け、当該屋外タンク貯蔵所の屋外貯蔵タンクを固定給油設備と接続することについては、危政令第23条を適用しその設置を認めて差し支えない。当該自家用給油取扱所の基準については（平成27年消防危第91号質疑）によること。

2 圧縮天然ガス等充てん設備設置給油取扱所

圧縮天然ガス等充てん設備設置給油取扱所については、「圧縮天然ガス等充てん設備設置給油取扱所の技術上の基準に係る運用上の指針について」（平成10年日消防危第22号）によること。

3 圧縮水素充填設備設置給油取扱所

圧縮水素充填設備設置給油取扱所については、「圧縮水素充填設備設置給油取扱所の技術上の基準に係る運用上の指針について」（平成27年消防危第123号）によること。

4 メタノール等の給油取扱所

(1) メタノール等を取り扱う給油取扱所に係る規定の運用について

ア メタノールを含有するものに関する事項

第4類の危険物のうちメタノールを含有するものには、メタノール自動車の燃料として用いられるもののみでなく、メタノール自動車以外の自動車等の燃料として用いられるものも含まれること。（平成6年消防危第28号）

なお、当該危険物には、エタノールを含有したガソリンは含まれず、そのうち、エタノールを3%含有したガソリンで「揮発油等の品質の確保に関する法律」の規格に適合するものは、

第四類第一石油類（法別表第1備考第12のガソリン）に該当するものであることとし、泡を放射する消火器を設ける際には、泡消火薬剤が耐アルコール型のものとする等、「エタノール3%含有ガソリン（E3）を取り扱う給油取扱所に関する運用について」（平成20年消防危第44号）によること。

イ 位置、構造及び設備の技術上の基準に関する事項

メタノール等を取り扱う給油取扱所の位置、構造及び設備の技術上の基準については、危政令第17条第4項の定めにも適合するほか、「メタノール等を取り扱う給油取扱所に係る規定の運用について」（平成6年消防危第28号）中、第1及び第2に適合すること。

(2) その他の留意事項

ア メタノールと第一石油類のうち非水溶性液体に該当する危険物の混合物（第一石油類のうち非水溶性液体に該当）を自動車に給油する給油取扱所は、メタノール等を取り扱う給油取扱所に該当するものであること。

イ メタノールを含有する燃料を給油取扱所において取り扱う場合には、メタノールの含有率にかかわらず、メタノール等を取り扱う給油取扱所において行うことが必要であること。（平成9年消防危104号）

ウ メタノールを取り扱う専用タンク

メタノールを取り扱う専用タンクの位置、構造及び設備は、危政令第13条第1項本文の例により地盤面下に設けられたタンク室に設置し、又は同条第2項の例により、鋼板を間げきを有するように取付け又は強化プラスチックを間げきを有するように被覆したものであること。

エ メタノールを含有するものを取り扱う専用タンク

メタノールを含有するものを取り扱う専用タンクの位置、構造及び設備は、メタノールを取り扱う専用タンクに準ずる。

5 顧客に自ら給油等をさせる給油取扱所

(1) 位置、構造及び設備の技術上の基準について

顧客に自ら給油等をさせる給油取扱所に係る位置、構造及び技術上の基準については「顧客に自ら給油等をさせる給油取扱所に係る運用について」（平成10年消防危第25号）によること。

(2) その他の留意事項

ア コンビニエンスストアが併設されている給油取扱所において、制御卓が設置されている場所にレジを設置し監視者がレジ業務を兼ねる場合で、顧客自らによる給油作業等の監視・制御及

び顧客に対する必要な指示が行えることが確保される形態のものは、認めて差し支えないこと。

イ 放送機器の機能を有する有線放送設備のうち、有線放送よりも指示の放送が優先されるものは、顧客の給油作業等について必要な指示を行う放送機器として認めて差し支えないこと。

ウ 危険物保安技術協会の型式試験確認済証が貼付された顧客用固定給油設備等を設置するよう指導すること。

エ 顧客に自ら給油等をさせる給油取扱所における可搬式の制御機器の使用については、「顧客に自ら給油等をさせる給油取扱所における可搬式の制御機器の使用に係る運用について」（令和2年消防危第87号）によること。

オ 制御卓は、給油取扱所内で、すべての顧客用固定給油設備等における使用状況を直接視認できる位置に設置すること。ただし、給油取扱所内で、全ての顧客用固定給油設備等の使用状況を監視設備により視認できる位置に設置する場合は、この限りでないこと。（令和5年消防危251号）

第11節 販売取扱所の基準

1 共通事項

(1) 取扱数量

販売取扱所の危険物の取扱数量は、1日における販売量ではなく、保有量により算定するものであること。

(2) 標識及び掲示板

危政令第18条第1項第2号に規定する「標識及び掲示板」は、製造所の例によること。

(3) 床の構造

販売取扱所については、危険物を配合する室以外の床の規制はないが、耐火構造又は不燃材料とし、危険物が浸透しない構造とすること。

(4) 採光、照明の設備

販売取扱所については、危険物を取り扱うために必要な採光、照明の設備について特段の規定はないが、製造所の例により設置するよう指導すること。

(5) 雨よけ又は日よけ

販売取扱所に雨よけ又は日よけを設ける場合には、支柱及び柱等は不燃材料とし、覆いは難燃性以上の防火性能を有するものとするができること。

(6) 事務室等

販売取扱所に事務室その他業務に必要な室を設ける場合は、次によること。

ア 耐火構造又は不燃材料で造った壁で区画すること。

イ 出入口には、随時開けることができる自動閉鎖の防火設備を設けること。

ウ 出入口にガラスを用いる場合は、網入ガラスとすること。

エ 店舗部分と区画する壁には、はめ殺しの網入ガラス窓を設けることができること。

オ 出入口の敷居の高さは、販売取扱所の用に供する部分の床面から15cm以上とすること。

2 第1種販売取扱所

(1) 建築物の第1種販売取扱所の用に供する部分に柱を設ける場合は、当該柱の構造を危政令第18条第1項第3号に規定する壁の構造に準じたものとするよう指導すること。

(2) 危政令第18条第1項第3号ただし書の規定の「隔壁」は、次によること。

ア 隔壁に出入口を設ける場合には、随時開けることができる自動閉鎖の特定防火設備とすること。

イ 隔壁は、屋根又は上階の床に達するように設けること。

ウ 隔壁には、必要最小限の覗き窓（はめ殺しの網入ガラスとし、温度ヒューズ付特定防火設備を設けたものに限る。）を設けることができること。

(3) 危政令第18条第1項第9号へに規定する「排出の設備」については、「第3章第1節 8 換気及び可燃性蒸気等排出設備」によること。

3 第2種販売取扱所

(1) 第2種販売取扱所の基準は、前2によるほか次によること。

(2) 第2種販売取扱所の設置位置は、道路に面している場所等とし、敷地の奥まった場所にならないようにすること。

(3) 上階への延焼を防止するための措置

危政令第18条第2項第2号に規定する「上階への延焼を防止するための措置」として次による方法がある。

ア 上階との間に延焼防止上有効な耐火構造のひさしを設ける等の方法があること。

なお、ひさしを設ける場合にあつては、突き出しの長さを0.9m以上とすること。（図1）
（昭和46年消防予第106号）

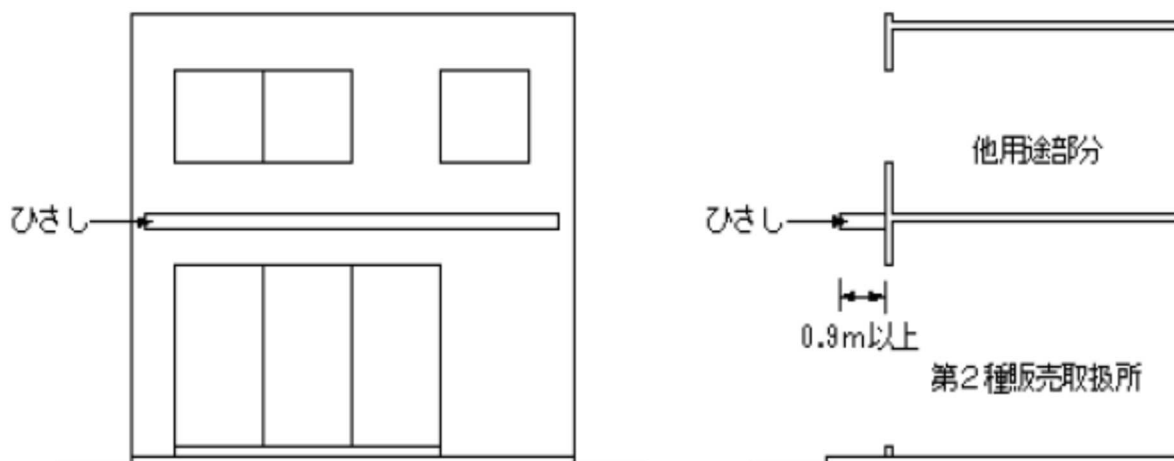


図1

イ 上階の外壁が耐火又は防火設備であり、当該販売取扱所の開口部に面する側の直上階の開口部にはめ殺しの特定防火設備又は防火設備が設けられている方法

第12節 移送取扱所の基準

1 移送取扱所に該当するもの

配管が2以上の敷地又は事業所にわたり、かつ、その間に海、河川、道路等の公有地又は第3者の敷地（以下「海等」という。）があるもの。ただし、2（2）ウを除く。（昭和49年消防予第63号）

2 移送取扱所に該当しないもの

（1）石油パイプライン事業法（昭和47年法律第105号）の適用を受けるもの

（2）危政令第3条第3号に定める移送取扱所から除かれる「当該危険物の移送が当該取扱所に係る施設（配管を除く。）の敷地及びこれとともに一団の土地を形成する事業所の用に供する土地内にとどまる構造を有するもの」とは、次によること。（昭和49年消防予第63号、平成11年消防危第58号）

ア 配管のすべてが同一敷地内にとどまるもの

イ 配管が2以上の敷地にわたる場合でも、その間に海等がないもの

ウ その他

（ア）危険物の払出し施設から受入れ施設までの間の配管が、一の道路又は第3者（危険物の払出し施設又は受入れ施設の存する事業所と関連し、又は類似する事業を行うものに限る。以下同じ。）の敷地を通過するもので、次のいずれかである場合

a 道路にあっては、配管が横断するものであること。

b 第3者の敷地にあっては、当該敷地を通過する配管の長さが100m以下のものであること。

（イ）危険物の払出し施設又は受入れ施設が栈橋に設けられるもので、岸壁からの配管（第1石油類を移送する配管の内径が300mm以上のものを除く。）の長さが原則として30m以下のもの

（ウ）（ア）及び（イ）の要件が重複するもの

3 配管の有害な伸縮を吸収する措置

危規則第28条の6に規定する「配管の有害な伸縮が生じるおそれのある箇所に設ける当該有害な伸縮を吸収する措置」（以下「伸縮吸収措置」という。）については、当該配管に加熱装置が取付けられている場合及び不等沈下のおそれのある部分又は伏越部等の敷設条件の急変が生じるおそれのある部分に設けるものとし、危告示第18条の定めによるほか、次によること。

（1）曲がり管は、100m以下ごとに当該配管の有害な伸縮を有効に除くことができる位置に設けること。

(2) 原則、措置としては曲り管によることとするが、その他配管中にエルボを使用し、配管ループを形成する方法も考えられる。

また、低圧の場合、特に移送基地内においてはベローズ形伸縮継ぎ手を用いても支障ないこと。

4 フランジ接合部の措置

危規則第28条の7第1項ただし書きに規定する「溶接によることが適当でない場合」とは、絶縁継手部等やむを得ない場合をいうこと。

また、同条第2項に規定する「接合部分の点検を可能とし、かつ、危険物の漏えい拡散を防止するための措置」については、事業所の敷地内に設置するフランジ接合部（地上部分に限る。）で、当該フランジ接合部分から危険物が漏出した場合に、敷地外へ飛散するおそれのない場所以外の場所に設置するものに設けるものとする。◆

5 溶接

危規則第28条の8第3項に規定する「溶接」については、危告示第21条の定めによるほか、突合せ溶接を用いること。

6 配管等の加熱及び保温のための設備

危規則第28条の11に規定する「配管等に加熱及び保温のための設備を設ける場合」については、「第3章第2節 1 (8) 加熱又は乾燥設備の構造」の例によること。

7 地下埋設

危告示第24条第3号に規定する「危険物の流入するおそれのあるもの」とは、取水施設、貯水施設、浄水施設、導水施設及び配水施設（配水池に限る。）のうち、密閉されたもの以外のものをいう。

また、危規則第28条の12第1号に規定する水平距離について、次のいずれかに該当する場合は危政令第23条の特例を適用し、水平距離を設ける必要はないものであること。

(1) シールド工法で施工されたトンネル内に埋設配管を敷設し、漏油覚知装置を設けた場合

(2) 保安設備及び通報設備を設け、当該隧道内の出入口、排気口等に防火設備、防火ダンパー等を設けた同一隧道内に、危険物配管と高圧ガス配管等を敷設する場合

また、第2号に規定する「他の工作物」とは、当該危険物配管以外の配管、下水管、建築物の基礎等であり、同時に埋設する配管付属設備は含まれないものであること。

8 道路下埋設

危規則第28条の13第1号に規定する「自動車荷重の影響の少ない場所」とは、通常の土圧以外の外力が加わる頻度の少ない歩道、路肩、分離帯、停車帯、法敷等を指すものであること。

9 地上設置

危規則第28条の16第2号に規定する「移送基地」には、危険物の送り出し、又は受入れを行う船舶又は移動タンク貯蔵所のポンプも含まれるものであり、移送基地の構内は、同規則第28条の51第1項に規定するところにより、その周囲にさく、塀等を設けた場所をいうものであること。

また、同条第3号に規定する「保安上必要な措置を講じた場合」には、水密構造で両端を閉塞した防護構造物、危険物の流出拡散を防止することができる防火上有効な塀等の工作物を周囲の状況に応じて設置した場合等が該当するものであること。

10 道路横断埋設配管

危規則第28条の19第1項ただし書きに規定する「保安上適切な措置」には、配管をさや管に収容するとともに、その手前に、自動車が衝突した場合に当該自動車を停止せしめる構造の衝突防護工を設ける等が該当するものであること。

また、上のただし書き及び危規則第28条の19第2項に規定する「さや管」の中に設置する場合には、次によること。

- (1) 配管とさや管等との間に緩衝物を充てんし、当該配管とさや管等とが接触しないようにすること。
- (2) さや管等の直近に建築物、土手等が存在する場合は、当該さや管等の両端を閉そくすること。

11 漏えい拡散防止措置

危規則第28条の22に規定する「漏えいした危険物の拡散を防止する措置」とは、配管を鋼鉄製さや管又は水密構造の鉄筋コンクリート製カルバート等の中に設置することが該当すること。

12 耐圧試験

危規則第28条の28に規定する配管等の耐圧試験は、危告示42条第1号に示すとおり、水以外の液体を用い、又は気体を用いた試験を行うことは認められない。

13 運転状態の監視装置

危規則第28条の29に規定する「配管系の運転状態を監視する装置」は、常時システム全般の運転状態を監視できる中央集中制御方式による遠隔操作によらなければならないこと。

14 警報設備

危規則第28条の37により危告示第52条第2号に規定する「可燃性蒸気を発生する危険物」とは、引火点40℃未満のものをいい、また、可燃性蒸気警報設備の検知部は、ポンプ及び排気用ダクト吸込部の周辺に設置し、その設定値は可燃性蒸気の爆発下限界の4分の1以下とすること。

第13節 消火設備、警報設備及び避難設備

第1 消火設備

製造所等における消火設備については、製造所等の規模、貯蔵し、又は取り扱う危険物の品名及び最大数量によって消火の難易があるので、消火の困難性に応じて製造所等を著しく消火困難な製造所等、消火困難な製造所等及びその他の製造所等に区分し、適用する消火設備の設置を義務づけている。

その技術上の基準に関し、危政令第17条第5項に規定する給油取扱所にあつては「顧客に自ら給油等をさせる給油取扱所に係る運用について」（平成10年消防危第25号）に、それ以外の給油取扱所にあつては「給油取扱所に係る危険物の規制に関する政令等の一部を改正する政令等の運用について」（平成元年消防危第15号）に、その他の製造所等にあつては「消火設備及び警報設備に係る危険物の規制に関する規則の一部を改正する省令の運用について」（平成元年消防危第24号）に適合するよう設けること。その他、設置計画にあつては次の事項を考慮すること。

1 消火困難性の区分

- (1) 危規則第33条第1項第1号及び第34条第1項第1号の「延べ面積」には、規則第30条第1号に規定する製造所等の建築物の床面積の合計をいい、屋外の工作物の設置面積は含めないものであること。（平成元年消防危第24号）
- (2) 危規則第33条第1項第1号の「消火活動上有効な床面」とは、必ずしも建築物の床に限られるものではなく、火災時において第4種の消火設備等による消火活動を有効に行い得るものも該当するものであること。
- (3) 危規則第33条第1項第1号の「6 m以上の部分において危険物を取り扱う設備」には、塔槽類も含まれるものであること。（平成元年消防危第64号）
- (4) 建築物の一部に設ける一般取扱所において、危険物を取り扱う設備周囲から3 mの空地を保有する必要のある施設にあつては、当該空地を含む面積で延べ面積を算定すること。
- (5) 危規則第33条第1項第1号の「開口部のない耐火構造の床又は壁で区画」の開口部には、換気又は排出の設備のダクト等の床又は壁の貫通部分が含まれるものであるが、当該貫通部分に防火上有効なダンパー等を設けた場合は開口部とは見なさないものであること。◆
- (6) 危規則第33条第1項第3号及び4号の「高さ6 m以上のもの」のタンクの高さの算定は、タンクを設置する地盤面（2階以上に設置するものは当該階の床面）からタンク側板の最上段の上端までの高さとする。
- (7) 建築物のすべてが屋内給油取扱所である場合は、2階建以上であっても著しく消火困難な製造所等に該当しないものであること。

2 消火設備の設置の区分

第1種、第2種及び第3種の消火設備の設置の区分は、次のとおりとする。

- (1) 屋外消火栓設備、屋内消火栓設備及び第3種の移動式消火設備は、火災のときに煙が充満するおそれのない場所等火災の際容易に接近でき、かつ、火災等の災害による被害を受けるおそれが少ない場所に限って設けることができること。

ただし、全域放出のガス系消火設備を除く第2種及び第3種の固定消火設備を設置する場合で、危険物を取り扱うタンク、機器のみを包含させる場合は、安全に操作できる場所に設置できる場合に限り、未包含部分を移動式の消火設備で包含することができるものとする。

- (2) 屋内において100倍以上の危険物を取り扱う施設（貯蔵施設を除く。）は、全域又は局所の泡ヘッド等の全固定消火設備を設けること。◆

- (3) 屋外消火栓設備は、建築物の1階及び2階の部分のみを放射能力範囲内とすることができるものであり、当該製造所等の建築物の地階及び3階以上の階にあっては、他の消火設備を設けること。

また、屋外消火栓設備を屋外の工作物の消火設備とする場合においても、有効放水距離等を考慮した放射能力範囲に応じて設置する必要があること。

- (4) 水蒸気消火設備は、第2類の危険物のうち硫黄及び硫黄のみを含有するものを熔融したもの又は引火点が100度以上の第4類の危険物を貯蔵し、又は取り扱うタンクに限り設けることができること。

- (5) 第4類の危険物を貯蔵し、又は取り扱うタンクに泡消火設備を設けるものにあつては、固定式の泡消火設備（縦置きタンクに設けるものにあつては、固定式泡放出口方式のもので補助泡消火栓及び連結送液口を附置するものに限る。）とすること。

- (6) 危規則第33条第1項第1号に規定する製造所等のタンクで、引火点が21度未満の危険物を貯蔵し、又は取り扱うもののポンプ設備、注入口及び払出口（以下「ポンプ設備等」とする。）には、ポンプ設備等を包含するように第1種、第2種又は第3種の消火設備を設けること。

この場合において、ポンプ設備等に接続する配管の内径が200mmを超えるものにあつては、移動式以外の第3種の消火設備を設けなければならないこと。（平成元年消防危第24号）

- (7) 泡消火設備のうち泡モニターノズル方式のものは、屋外の工作物（ポンプ設備等を含む。）及び屋外において貯蔵し、又は取り扱う危険物を防護対象物とするものであること。

- (8) 第3種の消火設備について、泡消火設備にあつては固定式及び移動式、不活性ガス消火設備、ハロゲン化物消火設備及び粉末消火設備にあつては全域放出方式、局所放出方式及び移動式の区分があるが、これらの区分は施行令における区分と同様のものであること。

(9) 第1種、第2種又は第3種（移動式以外のものに限る。）の消火設備、もしくはその他の不活性ガス消火設備（移動式以外のものに限る。）には予備動力源を附置することとし、予備動力源は、自家発電設備又は蓄電池設備によるものとする。ただし、次の各号に適合する内燃機関で、常用電源が停電したときにすみやかに当該内燃機関を作動するものである場合に限り、自家発電設備に代えて内燃機関を用いることができる。

ア 容量は、当該消火栓設備を有効に45分間以上作動させることができるものであること。

イ 施行規則第12条第1項第4号ロ（自家発電設備の容量に係る部分を除く。）、ハ（蓄電池設備の容量に係る部分を除く。）及びニに定める基準の例によること。

ウ 予備動力源として内燃機関を使用するものにあつては、地震等による停電時においても当該消火設備の遠隔起動等の操作回路の電源等が確保されているものであり、当該消火設備が有効に作動できるものであること。

(10) 第1種、第2種又は第3種（移動式以外のものに限る。）の消火設備、もしくはその他の不活性ガス消火設備（移動式以外のものに限る。）の配管は、施行規則第12条第1項第6号に定める基準の例によるほか次によること。

ア 地盤面下に埋設する消火設備の配管は、危政令第9条第1項第21号ニの例により防食措置を講じること。

イ 施設外から施設内にかけて敷設する配管は、危険物施設等、危険性の高い建築物等の内部に敷設しないこと。ただし、耐火措置を施した配管を、必要最小限設ける場合はこの限りでない。

(11) 加圧送水装置、泡原液タンク又は貯蔵容器等消火設備を構成する主要装置等を製造所等と同一の建築物等の内部に設ける場合には、出入口以外の開口部が無い耐火構造で区画され、かつ、出入口を外壁に設けるものにあつては防火設備（その他のものにあつては自閉式の特定防火設備）の室に設置すること。

(12) 全域放出方式又は局所放出方式の二酸化炭素消火設備、ハロゲン化物消火設備又は粉末消火設備において同一の製造所等に防護区画又は防護対象物が二以上存する場合には、それぞれの防護区画又は防護対象物について計算した量のうち、最大の量以上の量とすることができる。ただし、防護区画又は防護対象物が互いに隣接する場合にあつては、一の貯蔵容器を共用することはできない。（平成元年消防危第24号）

(13) 第3種の二酸化炭素消火設備（移動式のものを除く。）を設ける場合は、上記によるほか、「二酸化炭素消火設備の安全対策について」（平成8年消防危第117号）中、第2から第7によること。

(14) 第5種の消火設備のうち「膨張ひる石」とは、通常パーミキュライトと呼ばれているものであり、また「膨張真珠岩」とは、パーライトと呼ばれているものであること。

(15) 無水炭酸ナトリウムを主剤としたナトレックス及びマイラックスは危政令第23条の規定を適用し、乾燥砂に代わる金属ナトリウムの消火薬剤として差し支えないこと。

この場合、当該消火薬剤30kgをもって1能力単位とすること。

3 その他の留意事項

(1) 著しく消火困難な製造所等及びその消火設備

ア 塊状の硫黄専用の屋外貯蔵所のうち著しく消火困難な製造所等に該当する場合において、屋外消火栓設備を設置するものにあつては、当該屋外消火栓設備に設けるノズルは、噴霧の切替えのできる構造のものとすること。（昭和54年消防危第80号）

イ 高引火点危険物のみを100℃未満の温度で取り扱う製造所及び一般取扱所にあつては、危規則第33条第2項第1号ただし書き及び同項第1号の2本文の規定により、第1種、第2種又は第3種の消火設備については建築物その他の工作物にのみ対応できるものを、第4種及び第5種の消火設備については当該危険物にのみ対応できるものを設置すれば足るものである。

なお、危険物を取り扱う部分が離れて点在する場合は、初期消火に有効に対応できるよう第4種及び第5種消火設備を配置すること。

ウ 著しく消火困難な製造所等で、高さ6m以上の部分において危険物を取り扱う密封構造の塔槽類については、消火に十分な量の窒素ガスを保有する窒素ガス送入設備を設けることにより、危政令第23条の規定を適用し、第3種消火設備の設置が不要になる可能性があること。

エ 危規則第33条第2項第1号の表中の「火災のとき煙が充満するおそれのある場所」には、建築物の長辺を含む2面以上が開放されている場合は、該当しないものとして取り扱うことができるものであること。

なお、小規模な建屋で外部からの消火活動が可能なもの、又は大空間を有する工場等にあつては同様に扱うものとすること。

オ 製造所等の屋上に危険物を取り扱う設備を設ける建築物にあつては、当該設備の火災も有効に消火できるよう、消火設備を設けること。

カ 内部屋根付屋外タンクの消火設備について

著しく消火困難に該当する内部屋根付き屋外タンク貯蔵所であつて、貯蔵危険物が第4類の施設に第3種の泡消火設備を設置する場合、固定屋根構造の例に準じて設置すること。ただし、この場合の泡放出口の設置個数は2以上にすることがあること。なお、他の消火設備を設置する場合においても、固定屋根と浮屋根の間の可燃性蒸気のコントロール及び放爆構造の維持等に対する配慮が必要であること。

キ 高さ6m以上の部分において危険物を貯蔵し、又は取り扱う塔槽類については、当該部分の火災に有効に対応できるよう消火設備を選定すること。

ク 給油取扱所の消火設備

(ア) 泡消火設備の泡放出口は、フォームヘッド方式とすること。

(イ) フォームヘッドは、固定給油設備等を中心とした半径3mの範囲及び漏えい極限化設備を包含するように設けること。

(ウ) 全域放出方式の泡消火設備とすること。

(エ) 泡消火設備の水源、加圧送水装置、泡消火薬剤タンク、泡消火薬剤混合装置等を当該給油取扱所の敷地外に設けて差し支えないものであること。(平成元年消防危第44号)

(オ) 給油取扱所に設置する第3種の泡消火設備は、他用途部分と兼用しても差し支えないこと。(平成元年消防危第44号)

(カ) 消火設備の能力の算定は、給油エリアとローリー荷卸し場を別個に放射するものとし、いずれか大きい方を放射能力とすること。(平成元年消防危第44号)

(キ) 顧客に自ら給油等をさせる給油取扱所の消火設備としてパッケージ型固定泡消火設備を設置する場合には、危険物保安技術協会の試験合格品を使用すること。

(2) 消火困難な製造所等及びその消火設備

ア 第4種の消火設備を設置する対象で、第3種の消火設備を設けた場合においては、第4種の消火設備は省略できるが、第5種の消火設備は省略することはできないものである。

イ 2以上の階(工作物にあっては、これらに類する構造のものを含む。)にわたる製造所等にあっては、歩行距離の算定は階ごとに行うこと。

ウ 屋内給油取扱所(一方開放型の屋内給油取扱所を除く。)の危規則第25条の4第1項第5号(住居等)の用に供する部分にも、危規則第34条に規定する第4種の消火設備を設置する必要があること。(平成元年消防危第44号)

エ 屋外タンク貯蔵所に設ける第4種の消火設備については、隣接するタンクと共用することができる。(昭和36年自消甲予発第25号)

(3) その他の製造所等

第5種の消火設備のみを設ければよい製造所等のうち、第1種から第4種までの消火設備を設ける部分にあっては、第5種の消火設備の設置を免除されるものではなく、防護対象物からの設置場所に至る歩行距離に関する規定の適用を要しないものである。

(4) 電気設備の消火設備

危規則第36条に規定する電気設備に対する消火設備は、前2「消火設備の設置区分」に関わらず、電気設備のある場所の床面積ごとに第5種の消火設備の設置が必要である。

(5) 消火設備における地震対策

上述「消火設備及び警報設備に係る危険物の規制に関する規則の一部を改正する省令の運用について」に示されているように、第1種、第2種又は第3種の消火設備の貯水槽等には、地震による振動等に耐えるための有効な措置を講ずることとされているが、当該措置は、次に掲げるものであること。（平成8年消防危第125号）

ア 貯水槽

(ア) 鉄筋コンクリート造りのもの

危険物の規制に関する規則の一部を改正する省令（平成6年自治省令第30号）附則第5条第2項第1号に定める基準に適合しない地盤に設置するものにあつては、防火水槽と同等の強度を有する構造又は地震によってコンクリートに亀裂が生じても漏水を防止するライニング等の措置が講じられた構造とすること。

この場合において、防火水槽と同等の強度を有する構造とは、「消防防災施設整備費補助金交付要綱」（平成14年消防消第69号）別表第3中、「第1 耐震性貯水槽の規格」に適合するものであること。

なお、設計水平震度0.288に対し、発生応力が許容応力度以内の強度を有する貯水槽については同等のものとして取り扱うこと。

(イ) 鋼製のもの

地上に設置する場合にあつては貯水槽の規模に応じた屋外貯蔵タンクと同等以上の強度を、地下に設置する場合にあつては地下貯蔵タンクと同等以上の強度を有すること。

この場合において、屋外貯蔵タンクと同等の強度とは、平成6年政令第214号によって改正された危険物の規制に関する政令の一部を改正する政令（昭和52年政令第10号）附則第3項第2号の基準に適合することをいうものであること。

イ 消火薬剤の貯蔵槽

前ア（イ）に定める地上に設置する鋼製貯水槽と同等以上の強度を有すること。

ウ 加圧送水装置、加圧送液装置及び予備動力源

ポンプ、モーター等にあつては、同一基礎上に設置する等、地震によって生じる変位により機能に支障を生じない措置を講じること。

エ 配管

配管継手部は、機器と一体となる箇所を除き、溶接接続又はフランジ継手（継手と配管の接合が溶接であるものに限る。）とすること。ただし、機器を取付ける末端配管部分についてはこの限りでない。

オ その他

消火設備は、地震時における周辺の工作物の被害により損傷するおそれのない場所に設けること。

第2 警報設備

警報設備の基準については、危政令第21条の規定によるほか施行令第21条から第24条（第21条の2及び第22条を除く。）まで及び施行規則第23条から第25条の2（第24条の2の2から第24条の3までを除く。）までの規定を準用する。

1 警報設備の設置の区分

(1) 警報設備は、指定数量の倍数が10以上の製造所等（移動タンク貯蔵所を除く。）に設置する。

(2) 警報設備の設置区分における留意事項は、次によること。

ア 危規則第38条第1項第1号に規定する「延べ面積」には、屋外の工作物の設置面積は含まれないものであること。

イ 危規則第38条第1項第1号に規定する「開口部のない耐火構造の床又は壁で区画」の開口部には、換気又は排出の設備のダクト等の床又は壁の貫通部分が含まれるものであるが、当該貫通部分に防火上有効なダンパー等を設けた場合は、開口部とはみなさないものであること。◆

ウ 建築物のすべてが屋内給油取扱所である場合は、2階建以上であっても上階を有するものに該当しないものであること。（平成元年消防危第44号）

2 警報設備の技術上の基準

(1) 感知器の設置は、施行規則第23条第4項から第7項、第24条及び第24条の2の規定の例によること。

(2) 自動火災報知設備技術上の基準については、社団法人日本火災報知機工業会発行の「自動火災報知設備工事基準書」の例によること。

(3) 危規則第25条の7に規定する「屋内給油取扱所で発生した火災を建築物の屋内給油取扱所の用に供する部分以外の部分に自動的に、かつ、有効に報知できる自動火災報知設備その他の設備」とは、一般的に自動火災報知設備をいうものであること。

(4) 危規則第25条の7に規定する「自動火災報知設備その他の設備」は、建築物の他用途部分で発生した火災を給油取扱所の用に供する部分に報知できなくても差し支えないものであること。（平成元年消防危第44号）

(5) 一方のみが開放された屋内給油取扱所又は上部に上階を有する屋内給油取扱所にあつては、面積等その規模にかかわらず自動火災報知設備の設置が必要であること。

(6) 屋内給油取扱所に自動火災報知設備を設置した場合、閉店後、警備会社に警備を委託しても差し支えないこと。（平成元年消防危第44号）

- (7) 一面開放の屋内給油取扱所（上階なし）の自動火災報知設備の感知器の設置場所は、事務所等壁、床で区画された部分のほか、給油等の詰替えのための作業場も含まれるものであること。（平成元年消防危第44号）
- (8) 屋内給油取扱所に設ける自動火災報知設備は、上記によるほか、次によること。
- ア 他用途部分に自動火災報知設備が設置されていない場合は、給油取扱所に設けられた自動火災報知設備と連動して作動する地区音響装置を施行規則第24条第5号の例により設置すること。（平成元年消防危第15号）
- イ 他用途部分に自動火災報知設備が設置されている場合は、給油取扱所の受信機と他用途部分の受信機を接続し、地区音響装置を兼用して差し支えないものであること。（平成元年消防危第44号）
- ウ 給油取扱所の受信機を他用途部分の受信機と兼用し、給油取扱所の受信機を省略することはできないものであること。（平成元年消防危第44号）
- エ 受信機を他用途部分に設けず給油取扱所に設けて兼用する場合は、差し支えないものであること。（平成元年消防危第44号）
- (9) メタノールを取り扱う給油取扱所には、メタノールの火炎が確認しにくいことから、炎感知器を有する自動火災報知設備を設置すること。（平成6年消防危第28号）
- (10) 非常ベル装置、拡声装置及び警鐘は、施行令第24条第4項及び施行規則第25条の2第2項の基準の例により設けること。
- (11) 令和7年消防危第181号の基準に適合する場合には、携帯電話を消防機関に報知できる電話として扱って差し支えないこと。

第3 避難設備

1 避難設備の設置の区分

避難設備は、次に掲げる製造所等に設置すること。

- (1) 建築物の2階の部分店舗等の用途に供する給油取扱所
- (2) 屋内給油取扱所のうち危規則第25条の9第1号イの事務所等を有するもの

2 避難設備の技術上の基準

- (1) 避難口及び避難口に通ずる出入口の誘導灯は、室内の各部分から容易に見通せるものであること。
- (2) 誘導灯は、A級、B級又はC級のいずれの種類のもので差し支えないものであること。
(平成元年消防危第44号)
- (3) 非常電源は、20分間作動できる容量以上のものであること。(平成元年消防危第15号)

第4章 電気設備等の基準

第1 電気設備の基準

製造所等における電気設備は、危政令第9条第1項第17号により「電気工作物に係る法令によること。」と規定され、電気事業法に基づく電気設備に関する技術基準を定める省令（平成9年3月27日通商産業省令第52号）第68条から第73条が適用されているところであるが、当規定中の可燃性蒸気等が存在し、又は存在するおそれのある危険箇所の範囲等及び当該場所に設ける電気設備は以下によることとする。

1 防爆構造の適用範囲

防爆構造を適用する範囲は、次のとおりとする。

- (1) 引火点が40度未満の危険物を貯蔵し、又は取り扱う場合
- (2) 引火点が40度以上の危険物であっても、その可燃性液体を当該引火点以上の状態で貯蔵し、又は取り扱う場合
- (3) 可燃性微粉が発生し、又は滞留するおそれのある場所

2 可燃性蒸気の滞留するおそれのある場所等

- (1) 可燃性蒸気の滞留するおそれのある場所の判断については、以下の通知等を参考に判断を行うこと。

ア 危険物施設における可燃性蒸気が滞留するおそれのある場所の運用について（平成31年消防防危第84号）→『プラント内における危険区域の精緻な設定方法に関するガイドライン』経済産業省

イ 労働安全衛生法令における可燃性蒸気の滞留するおそれのある場所に関する運用について（令和3年2月18日事務連絡（消防庁危険物保安室発））→『ユーザーのための工場防爆設備ガイド』労働安全衛生総合研究所 技術指針

ウ 『ユーザーのための工場防爆電気設備ガイド-ガス防爆 1994』労働安全衛生総合研究所 技術指針

エ 『工場電気設備防爆指針-ガス蒸気防爆 2006』労働安全衛生総合研究所 技術指針

オ 製造所又は一般取扱所において電気機械器具を使用する場合の運用について（令和7年消防防危第140号）

カ 屋内貯蔵所において電気機械器具等を使用する場合の運用について（令和6年消防防危第80号）

キ 屋外貯蔵タンク周囲の可燃性蒸気の滞留するおそれのある場所に関する運用について（令和4年消防防危第175号）

3 電線工事

(1) 危険箇所における電線工事は、次によること。

ア 電線工事は、ケーブル（通信用ケーブル以外のケーブルをいう。以下同じ。）、金属管、移動電気機器の電線又は本安回路の電線によること。

イ ケーブル又は金属管を引き込むために電気機器に設けられた予備の引き込み穴は、その電気機器の防爆構造に適合した閉鎖用部品で密閉すること。

ウ ケーブルの保護管又は金属管の電線には、必要に応じて爆発性雰囲気の流れを防止するためのシーリングを施すこと。

エ 異なる種別の危険箇所相互間又は危険箇所と非危険箇所の間を通過する電線は、爆発性雰囲気が一方から他方への流動や、ダクト内部などでの滞留を防止する措置を講ずること。

オ 外傷を受けるおそれが多い場所においては、電線の種類に関係なく、特別に電線を保護する必要がある。

カ ケーブルを電気機械器具に引き込むときは、引込口より可燃性蒸気等が内部に進入し難いようにし、かつ、引込口で電線が損傷を受けるおそれがないように設置すること。

キ 配線等を納める管又はダクトは、これらを通じてガス等が危険箇所以外の場所に漏れないようにすること。

ク 電線と電気機械器具とは、振動によりゆるまないように堅ろうに、かつ、電氣的に完全に接続すること。

ケ 白熱電灯及び放電灯用電灯器具は、造営材に堅ろうに取り付けること。

コ 電動機は、過電流が生じたときに爆発性蒸気等に引火するおそれがないように設置すること。

サ ケーブル工事は、次によること。

電線は、がい装を有するケーブル又はM I ケーブルを使用する場合を除き、保護管その他の防護装置に納める。

(ア) 保護管を用いる場合には、鋼製電線管、配管用炭素鋼鋼管など、ケーブルの外傷保護に十分効果のある保護管を使用する。

(イ) その他の防護装置に納める場合としては、ダクト、トレイ等その周囲を鋼板などで防護する方法がある。

a 金属製ダクト及び金属製トレイは、厚さ 1.2mm以上の鋼板製又はこれと同等以上の機械的強度をもつものであり、閉鎖された構造であること。

- b コンクリート製ダクト（コンクリート製トラフ等を含む。）は、機械的に十分な強度を持ったものであり、内部に突起などがないよう滑らかにしあげること。
- c ケーブル同士の接続は、危険箇所に対応する防爆構造を有する接続箱内においてのみ行うことができる。

シ 金属管工事は、次によること。

- (ア) 金属管は、薄鋼電線管又はこれと同等以上の強度を有するものを使用し、埋設又は著しく腐食するおそれのある場所に設置するものについては、厚鋼電線管を使用すること。
- (イ) 管相互及び管とボックスその他の付属品、プルボックス又は電気機械器具とは、5山以上ねじ合わせて接続する方法、その他これを同等以上の効力のある方法により堅ろうに接続すること。
- (ウ) 電動機に接続する部分で可とう性を必要とする部分の電線には耐圧防爆型又は安全増防爆型（危険箇所に対応したものに限る。）のフレキシブルフィッチングを使用すること。
- (エ) 次の箇所にシーリングフィッチングを設け、シーリングコンパウンドを充てんすること。
 - a 異なる種別の危険箇所の間及び危険箇所と非危険箇所との隔壁を貫通する電線の隔壁のいずれか1点
この場合、シーリングと隔壁との間の電線管には継ぎ目を設けないこと。
 - b 耐圧防爆構造の電気機器に接続される電線管路で、電気機器から45cm以内の箇所
 - c 54以上の電線管で電線接続部分を収容する端子箱又はボックス類若しくは電線管が端子箱に出入りする配電盤又は分電盤において、これらから45cm以内の箇所
 - d 54以上の電線管で管路長が15mを超える場合には、管路長15m以下ごとに1個の割合で適当な箇所

ス 移動電気機器の電線（電気使用場所に施設する電線のうち、可とう性を要するものをいう。）工事は次によること。

- (ア) 接続点のない3種キャブタイヤケーブル、3種クロロプレンキャブタイヤケーブル、3種クロロスルホン化ポリエチレンキャブタイヤケーブル、4種キャブタイヤケーブル、4種クロロプレンキャブタイヤケーブル又は4種クロロスルホン化ポリエチレンキャブタイヤケーブルを使用すること。
- (イ) 差込接続機（コンセント形又はコネクタ形）は、固定した電源から移動電気機器に電気を供給するのに適した構造のもので、キャブタイヤケーブルを接続する部分にその外形に合ったパッキン及びクランプを備えていること。

- (ウ) 固定した電源と移動電線の接続は、コンセント形差込接続器を用いて行わなければならない。この場合、差込接続器の接地極は、コンセントの配線接続部において、その金属製外被又は接地用配線に確実に接続するものとする。
 - (エ) 移動電線と移動電気機器の接続は、移動電気機器に移動電線を直接引き込んで行わなければならない。
 - (オ) 移動電線と移動電線とは直接接続してはならない。ただし、やむを得ず接続する必要があるときは、コネクタ形差込接続器を使用すること。
- セ 本安回路の電線工事は次によること。
- 本安回路の電線は、次の事項に留意し、本安回路の防爆性能を損なわないようにしなければならない。
- (ア) 検定機関によって認められた結線図や設置条件に従って本安機器及び本安関連機器を相互に接続すること。
 - (イ) 本安回路と非本安回路の混触を防止するとともに、非本安回路から静電誘導又は電磁誘導を受けることを防止すること。

4 非防爆エリアの設定等

前記に示す危険箇所内であっても、次のいずれかの処置をすることにより一般の電気機器を使用することも可能であること。

(1) 強制換気装置とインターロックをもつ電気設備

十分な能力の可燃性蒸気等の排出設備を設け、可燃性蒸気等の放出源の周囲の環境をガス検知器で検知し、可燃性蒸気等の濃度が、爆発下限界の25%以下となるよう管理した上、ガス検知器とその他の電気機器との間にインターロックを持たせる。

なお、ガス検知器及び排出設備は防爆構造のものを使用するものとし、上記設定濃度を超え、当該電気機器が機能停止した場合であっても危険物の貯蔵又は取扱いに悪影響を及ぼさないこと。

(2) 内圧室

内圧室とは、非防爆エリアに設定する室であって、その室の各部の内圧を、その他のエリアに比べて25Pa以上の陽圧に保つことで、一般の電気機器の使用を可能にする室である。

なお、人が入れないような単に電気機器だけを収容した内圧容器（箱又は室状のもの）は内圧室には該当せず、それらは電気機器の内圧防爆構造としての要件を満足しなければならないものであること。

その他、内圧室には次に掲げる処置を講ずること。

- ア 危険箇所内のできるだけ爆発の危険の少ない場所で、かつ、内部の作業者が容易に避難できるような位置に設置する。
- イ 電気機器、配線、配管、ダクトなどの配置のためのほか、作業者が内部で操作及び管理を行うことができるよう、十分な広さを確保する。
- ウ 柱、壁、天井、屋根、床などの主要な構成部分は、不燃材で作られ、かつ、爆風などの機械的影響に対して抵抗力をもつものとし、爆発性雰囲気が入りにくい構造にする。
- エ 出入口は、その扉は全て外開きとし、危険箇所に面して開口する出入口の扉は、自閉式とする。
- オ 危険箇所に面する窓は、原則として開放できない構造とすること。
そのため、夏期などは、空気の冷却によって室温の上昇を防ぐ。
- カ 危険箇所から内圧室に電気配線等を引き込む場合の引込口は、乾燥した砂その他の不燃性のシール材を用いて遮断し、爆発性雰囲気が室内に侵入するのを防ぐ。
- キ 内圧室へ供給する空気の取り入れ口は、常に正常な空気の取り入れを確保できる位置に設置する。
- ク 内圧の保持に異常が生じた場合、作業者に報知する適切な警報装置を設置するよう指導する。

第2 非防爆携帯型電子機器の利用について◆

危険物施設の点検等を行うために利用するタブレット、スマートフォン等の非防爆携帯型電子機器の利用については次の各事項に留意すること。

1 使用できる非防爆携帯型電子機器の範囲

平成30年消防危第154号に準じ、危険物施設内で使用する非防爆携帯型電子機器は下記のいずれかの規格に適合するものであること。

(1) 以下のいずれかの認証規格に対応するもの

ア 国際電気標準会議規格 (IEC) 60950-1

イ 日本産業規格 (JIS) C 6950-1 (情報技術機器—安全性—第1部：一般要求事項)

ウ 国際電気標準会議規格 (IEC) 62368-1

エ 日本産業規格 (JIS) C 62368-1 (オーディオ・ビデオ、情報及び通信技術機器—第1部：安全性要求事項)

(2) 上記ア～エの認証規格と同等と判断されるもの

2 非防爆携帯型電子機器を利用できる環境

非防爆携帯型電子機器を使用する環境は、次のいずれかの場合とする。ただし、可燃性微粉が発生し、または滞留する恐れがある場所を除く。

(1) 非防爆携帯型電子機器の操作者自らが携帯するポータブルガス検知器等により、可燃性蒸気がないことが容易に確認できる場合

(2) 固定式ガス検知器が設置されている場所で、可燃性蒸気を検出した時に操作者に警告できるような措置がなされている場合

(3) バッチ工程又は定期修理工事等により、危険物の貯蔵又は取扱いがなく、危険雰囲気を生じさせる恐れがない状態であり、可燃性蒸気がないことが容易に確認できる場合

3 ガス検知器の要件

2 (1) 及び 2 (2) で示すガス検知器は次の要件を満たすものであること。

(1) 評価箇所において滞留することが想定される可燃性蒸気等の検知が可能なものであること。

(2) 評価箇所の環境 (気温、湿度等) において使用が可能なものであること。

(3) 指示精度は±10%LEL以内であって、測定値を1%LEL以下の数値で表示できるものであること。

(4) 警報設定値が25%LEL以下であること。

- (5) 防爆構造を有するものであること。
- (6) 落下防止措置等を講じたものであること。

4 非防爆携帯型電子機器を使用する場合の留意事項

危険物施設内で非防爆携帯型電子機器を使用する場合には次の事項に留意すること。

- (1) 非防爆携帯型電子機器の落下防止措置を講ずること。（肩掛け紐付きカバー等）
- (2) 危険物取扱作業中の者が同時に非防爆携帯型電子機器の操作を行わないこと。
- (3) 計器室等のオペレーター等と非防爆携帯型電子機器を使用するものが相互に連絡できる体制が整っていること。

5 緊急時の対応措置

- (1) 火災や危険物の流出事故が発生した場合は、直ちに当該機器の使用を中止し、安全が確認されるまでの間、当該機器を使用しないこと。
- (2) ガス検知器が発報した場合には、直ちに作業を中断し、速やかに安全な場所まで退避すること。
- (3) 非防爆携帯型電子機器及びガス検知器に不具合等の異常があった場合には、その場で修理等の措置は行わず、非危険場所等の安全が確保された場所に対応すること。

6 使用に係る管理体制、教育

- (1) 使用する非防爆携帯型電子機器はリスト等を整備し、異常がないか定期的な点検を行うこと。
- (2) 非防爆携帯型電子機器を使用できる範囲、使用時の注意事項、緊急時の対応等について非防爆携帯型電子機器の使用者へ教育を行うこと。

7 予防規程への反映

次の（１）から（３）に掲げる事項について、予防規程の添付書類等で明らかにすること。この場合において、上記１に示す規格への適合性を確認するため、予防規程の認可の申請の際に、使用する携帯型電子機器の仕様等を申請書に添付すること。

ただし、当該事項について社内規定等に定めがある場合は、予防規程から社内規定等に委任し、予防規程提出の際に添付することで足りる。

- (1) 携帯型電子機器の仕様、当該携帯型電子機器への保護措置
- (2) 携帯型電子機器の用途、使用する場所及び管理体制
- (3) 携帯型電子機器の使用中に火災等の災害が発生した場合に取るべき措置（危険物の規制に関する規則（昭和 34 年総理府令第 55 号）第 60 条の 2 第 1 項第 11 号関係）

第3 電気防食の基準

この基準は、危険物製造所等に設ける配管及び屋外タンクの底板（以下「配管等」という。）における電気防食の流電陽極、基準電極、接続線、排流端子、絶縁継手、接続箱及び点検箱等の施工上並びに管理上の技術基準について定めるものとする。

1 電気防食施工の適用範囲

危険物製造所等に設ける地下配管等で、腐食電流により当該配管等が腐食するおそれがある場所に埋設又は大地に接して設置されるものに適用する。（移送取扱所の地下又は海底に設置する配管及び屋外タンク貯蔵所の底板で、アスファルトサンド等の防食材料を敷いていないもの、又は底板の腐食を防止することができる措置を講じていないものは、腐食電流により腐食するおそれのない場所に設置する場合でも適用する。）

この場合の腐食電流により配管等が腐食するおそれがある場所とは、次の（１）又は（２）のいずれかに該当する場所をいうものであること。

- （１） 直流電気鉄道の軌道又は直流電気鉄道の変電所からほぼ1 kmの範囲内にある場所
- （２） 直流電気鉄道の軌道及び変電所を除く直流電気設備（電解設備その他これに類する設備をいう。）周辺の場所で次のアからウのいずれかに該当する場所
 - ア 大地比抵抗が $2,000 \Omega \cdot \text{cm}$ 未満となるもの

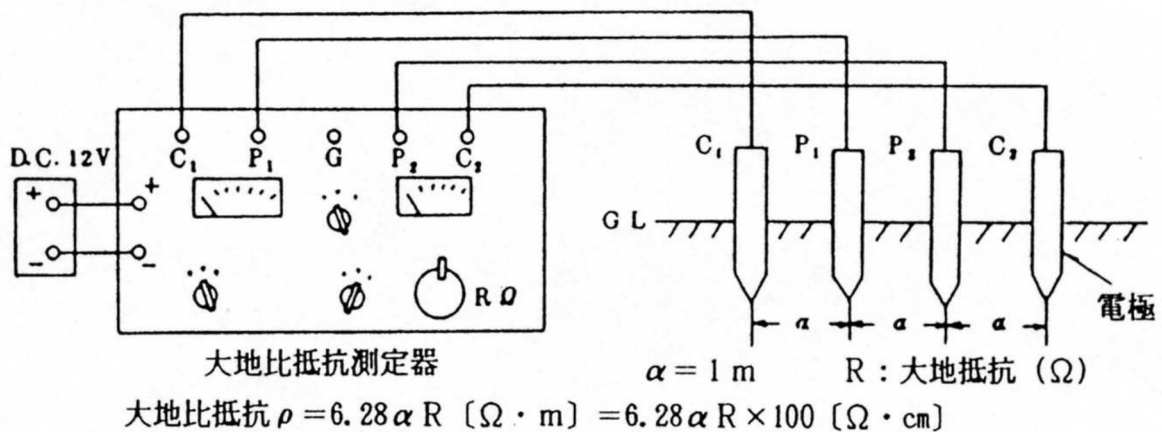


図1 大地比抵抗測定法

イ 大地に電位勾配の最大電位変動幅が $5\text{mV}/\text{m}$ 以上認められるもの

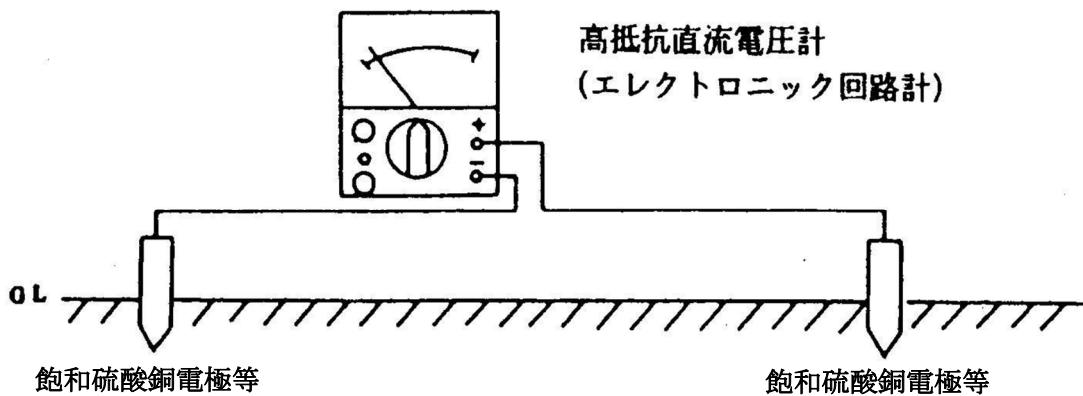


図2 電位勾配測定法

ウ 配管等の対地電位が当該配管等の自然電位より正側の電位となるもの

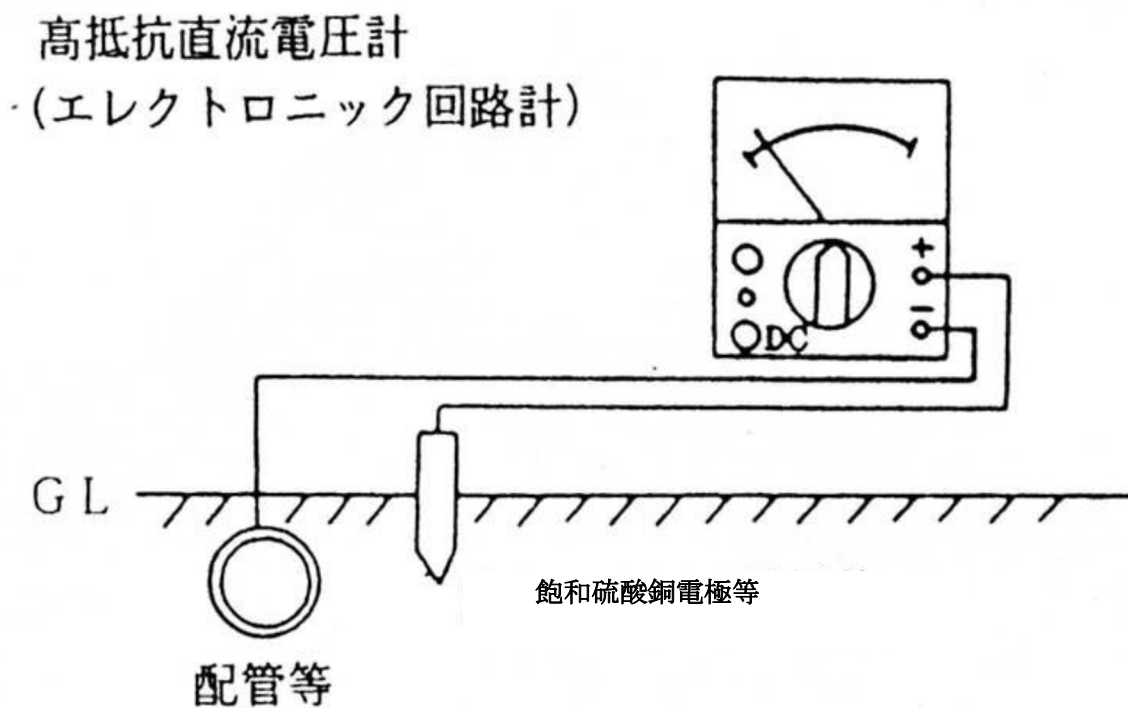


図3-1 対地電位測定法

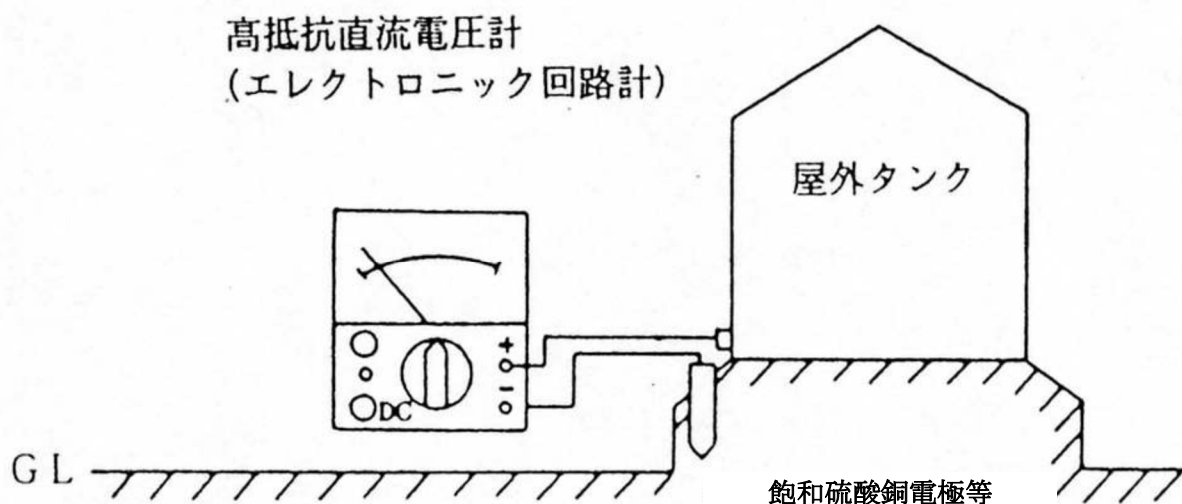


図3-2 対地電位測定法

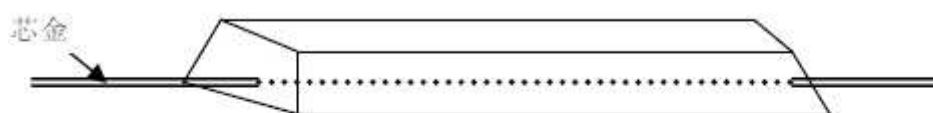
2 システムの選定

電気防食システムには、流電陽極方式、外部電源方式及び選択排流方式があるが、過防食防止、防爆保持、施工、維持管理が容易な点などから危険物施設内に施工する場合は、流電陽極方式を採用するのが一般的である。

なお、電気鉄道の線路敷下等漏えい電流の影響をうけるおそれのある箇所を設置する配管等には、選択排流方式等により電気防食を行うこと。

3 流電陽極方式における電気防食機器の選定

- (1) 流電陽極（以下「陽極」という。）は、マグネシウム合金、亜鉛合金又はアルミニウム合金等があるが、大地比抵抗や配管等（以下「被防食体」という。）の防食面積を考慮して算定した質量をもつものを選ぶこと。



(マグネシウム陽極、アルミニウム陽極、亜鉛陽極)

図4 陽極

(2) 基準電極で施設に固定して設ける電極（以下「施設固定基準電極」という。）は、維持管理等を考慮した亜鉛電極が望ましい。

この場合、被防食体直近の大地中に基準電極を容易に打ち込むことが可能な場合は、必ずしも施設固定基準電極としなくてもよく、飽和硫酸銅電極等にすることができる。

なお、一般的に飽和硫酸銅基準電極に対する亜鉛電極の電位は $-1,100\text{mV}$ である。

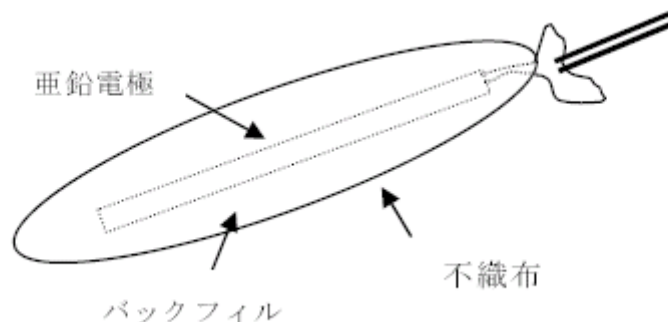


図5 施設固定基準電極

(3) 接続線は、600V架橋ポリエチレン絶縁ビニルシースケーブル又はこれと同等以上の電線を用い、陽極及び被防食体からの線は赤色に、施設固定基準電極からの線は黒色にすること。

なお、外部電源方式、選択排流方式による場合及び外部から損傷を受けるおそれのある場合は、当該電線を保護管に収めること。

(4) 排流端子で埋設式の場合は、被防食体とイオン化傾向が同程度のものとする。

(5) 絶縁継手は、絶縁ワッシャー・絶縁スリーブ等の絶縁材により、接続部分を有効に電氣的に絶縁できるものとする。

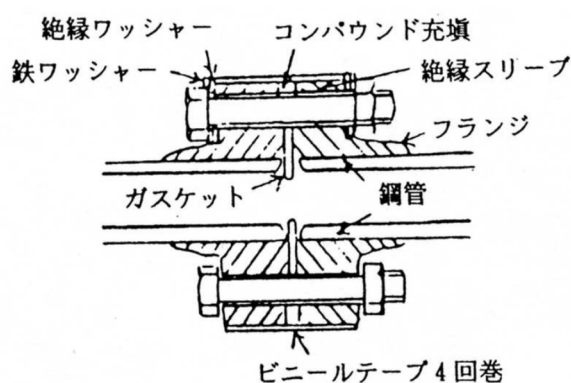


図6 絶縁継手

(6) 接続箱・点検箱は、雨水・土砂等の浸入を防止するふたを設けるとともに、周囲をコンクリート等で保護し、底部に水抜口を設けること。

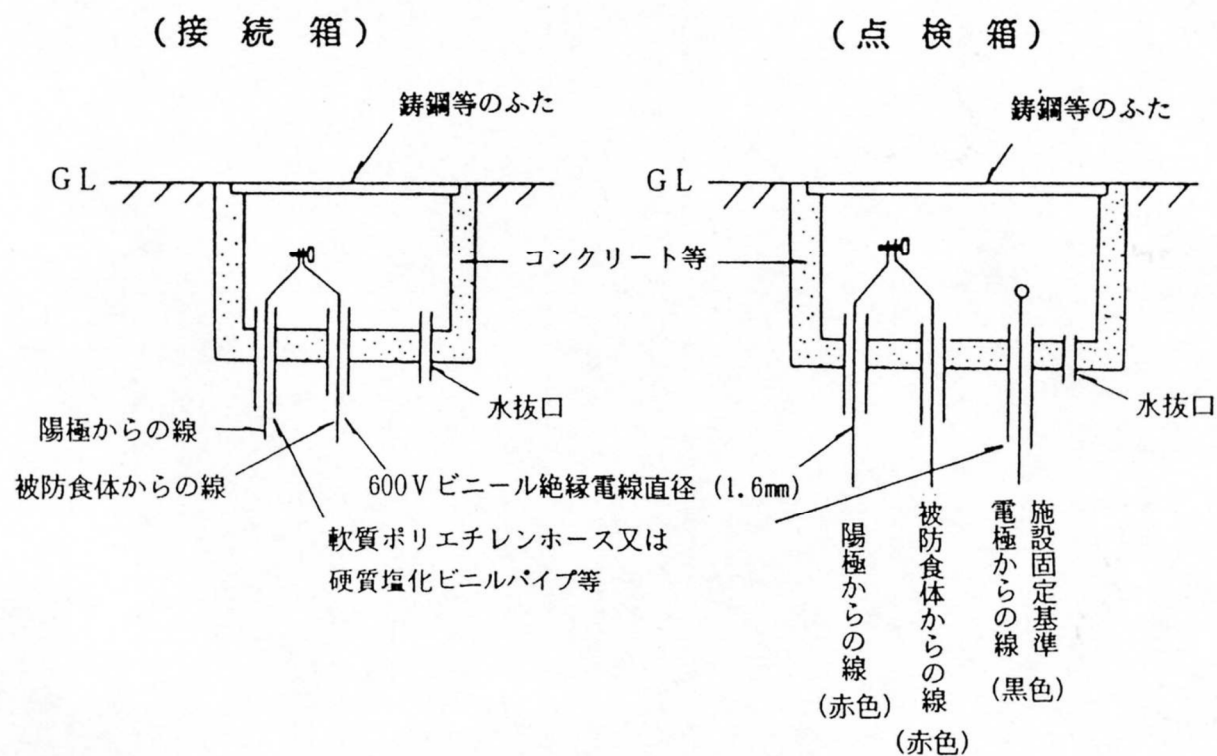


図7 接続箱及び点検箱

4 電気防食機器の設置

(1) 陽極は、地盤面下0.75m以上で被防食体の直近（離隔距離0.3m以下）に埋設し、陽極からの接続線と被防食体からの接続線は、接続箱又は点検箱内において端子ボルトにより電氣的及び機械的に堅固に接続すること。

(2) 基準電極は、被防食体以外の金属の影響を避けるため被防食体の直近に埋設又は打ち込むこと（打ち込む場合は、電極の長さの3分の1以上を打ち込むこと。）。

この場合、施設固定基準電極の線は点検箱内に引き込み、電位測定用の端子を構成すること。

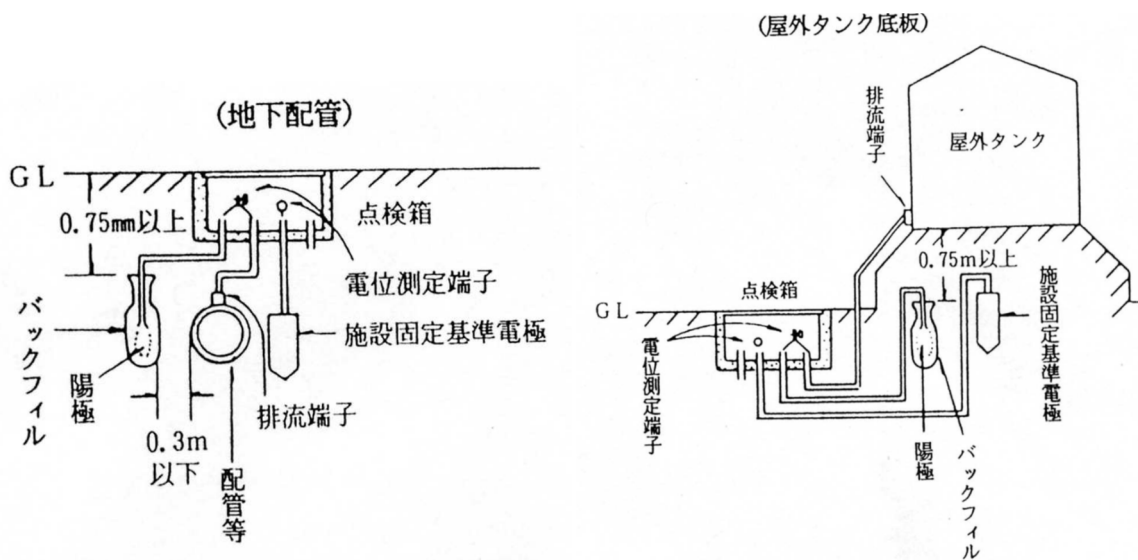
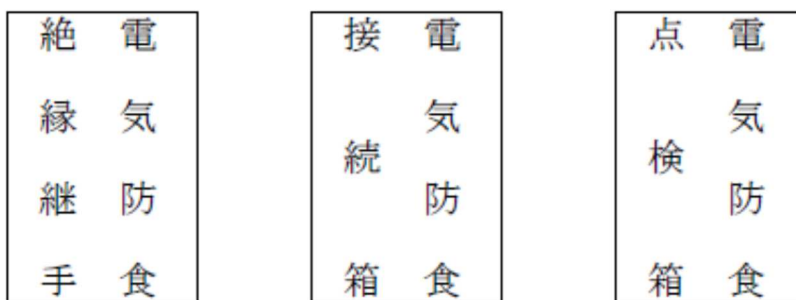


図8 陽極施工例

- (3) 排流端子と被防食体との接続は、溶接又はネジ接合等により電氣的及び機械的に堅固に行うこと。
- (4) 被防食体と他の工作物は、絶縁継手等により電氣的に絶縁されていること。ただし、被防食体と一体のものとして防食されている工作物は、この限りでない。
- (5) 接続箱等を利用した電位測定端子は、被防食体である配管延長のおおむね200m以下ごとに2箇所以上となるように設けること。
- (6) 接続箱及び点検箱及び絶縁継手部には、当該箇所直近の見やすい位置にその旨を容易に消えない方法により表示すること。



白地に黒文字とし、大きさ 150 mm 以上 × 50 mm 以上、材質は難燃材料以上とする。

図9 表示

5 システムの保持

電気防食の効果の寿命は、陽極にあるので、次の（１）及び（２）により対地電位を測定し、測定電位が防食電位（基準電極が飽和硫酸銅電極の場合： -850mV 、亜鉛電極の場合： $+250\text{mV}$ ）より正側の値となった時は陽極の更新を行うこと。

（１）対地電位の測定方法は、次によること。

対地電位は、基準電極と高抵抗直流電圧計を使用して測定すること。

（２）対地電位の測定回数は、次によること。

ア 前回の測定電位が、防食電位から 100mV 以上負の場合は 1 年に 1 回以上

イ 前回の測定電位が、防食電位から 100mV 未満負の場合は 1 年に 4 回以上

なお、前記ア又はイに掲げる測定を行ったときは、法第14条の3の2に基づきこれを記録保存すること。

直流電圧レンジ

1.2V又は3V

極正切換スイッチ

-DC ON

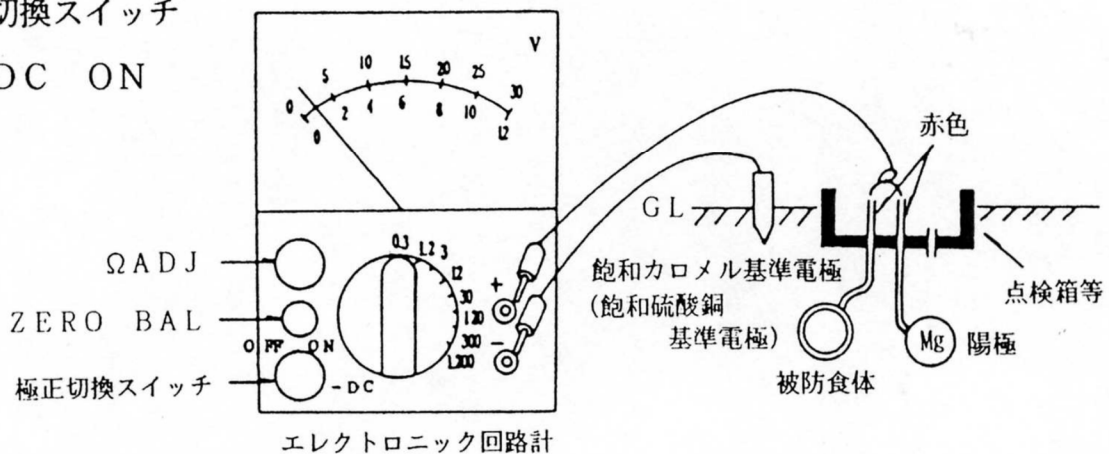


図10-1 飽和硫酸銅電極による対地電位測定法

直流電圧レンジ

1.2V又は3V

極正切換スイッチ

-DC ON

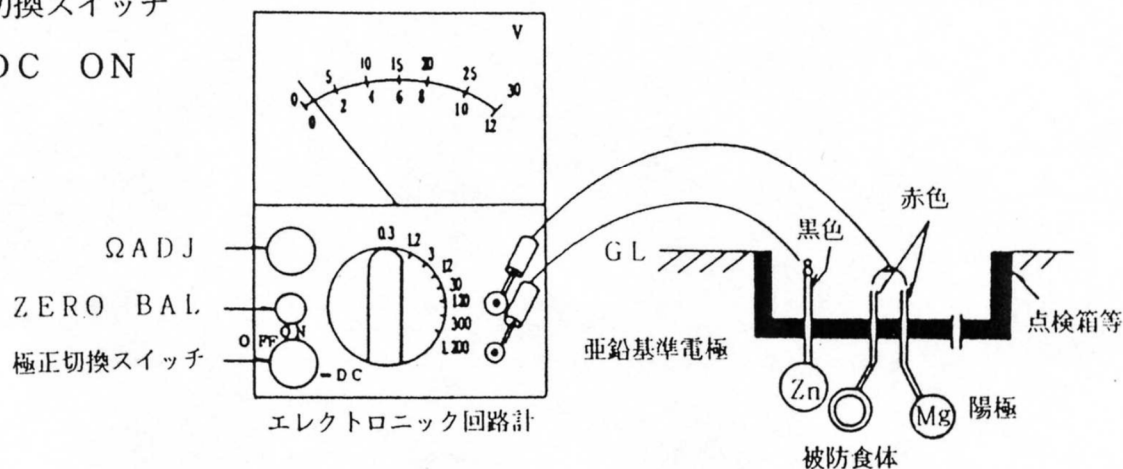


図10-2 亜鉛電極による対地電位測定法

6 過防食による悪影響を生じない範囲内

危告示第4条に規定する「過防食による悪影響を生じない範囲内」とは、次によること。

- (1) 鋼管の電位は、飽和硫酸銅電極基準にて $-2,500\text{mV}$ （亜鉛電極ならば $-1,400\text{mV}$ ）より負の電位でないこと。
- (2) 前記以外の金属管の場合にあっては、当該金属管の材質組成に応じて決められる電位より負の電位にならないこと。

7 標識

電気防食が施工してある直近には、半径100m以内ごとに電気防食が施工してある旨及び防食種別及び施工年月日を記載した標識を見やすい位置に設けること。

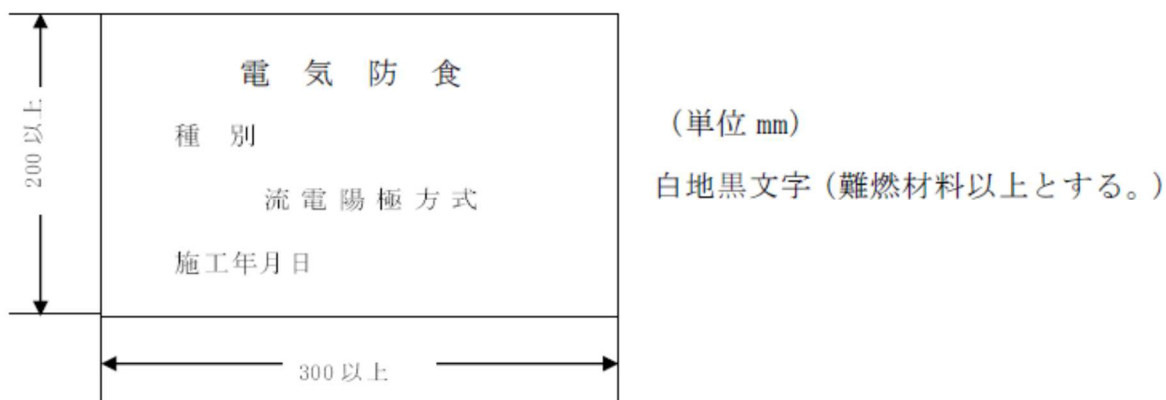


図11 標識

第5章 その他

1 小規模危険物施設の定期点検◆

危政令第8条の5に規定する定期点検が必要な危険物施設以外の危険物施設（以下、小規模危険物施設とする。）は、災害発生の防止及び自主保安管理体制の確立を目的に別添1の点検表により、年1回以上点検を行うこと。なお、当該点検表は3年間保存すること。

2 設置、大規模工事時の審査表◆

危険物施設の設置及び大規模な変更工事を実施する場合には、円滑な審査を行うため、事業者にて別添2の審査表にて申請内容の確認を行い、その審査表を申請書類に添付すること。

3 危険物施設の消防用設備関係の届出

危険物施設に設置する消防用設備等の工事に着手する場合は、10日前までにその種類、工事内容を消防長に届出なければならない。この場合、添付書類が設置（変更）許可申請の内容と重複する場合は添付書類を省略することができる。また、当該工事が平成9年消防予第192号（別添3）に掲げる軽微な工事に該当するものにあつては、着工届を要しないことができるものとする。

なお、危険物施設の消防用設備の工事については完成検査を実施するため、設置届については提出を要しない。（完成検査時に試験記録等を提出すること。）

4 申請区分の判断基準

実施する工事が変更許可申請を必要とする工事、資料の提出を要する軽微な変更工事及び資料の提出を要しない軽微な変更工事のいずれに該当するかの判断基準は、平成14年消防危第49号及び令和6年消防危第48号（別添4）による。

小規模危険物施設定期点検表

名称		所在地		
点検対象		設置許可年月日・番号		
		製造所等の別(施設名)		
		危険物の類、品名、数量、倍数		
		年 月 日		
		号		
		倍		
点検年月日		年 月 日		
点検実施者		危険物取扱者	氏名	
		又は実施者	免状の区分	
		種 第 類	免状番号	
		立会い危険物	氏名	
取扱者	免状の区分	種 第 類	免状番号	
区分	番号	点検事項	点検方法	結果
位置	1	保安距離は保たれているのか。代替措置の防火塀の損傷はないか。	目視	
	2	保有空地は保たれているのか。代替措置の防火塀の損傷はないか。	目視	
構造	3	建物及び工作物の亀裂、変形、損傷はないか。		
	4	窓、防火戸の亀裂、変形、損傷はないか。ガラスは網入りか。		
	5	床、排水溝、ためます、分離槽に亀裂、変形、損傷はないか。		
	6	防油堤、配管、水抜き管の亀裂、変形、損傷はないか。(ボルトゆるみ)	目視、注1	
	7	屋外(屋内)タンクの漏れ、亀裂、変形、損傷はないか。(ボルトゆるみ)	目視、注1	
	8	通気管の位置、高さ、引火防止網は適当か。	目視	
設備	9	換気設備は有効に機能しているか。	目視、注2	
	10	危険物を取り扱う設備に漏れ等が発生していないか。(ボルトゆるみ)	目視、注1、2、3	
	11	危険物を加熱、加圧する設備の計器類に損傷、ゆるみはないか。	目視、注1、2、3	
	12	配管等に耐熱性の物を使用しているか。	目視	
貯蔵取扱	13	危険物の貯蔵、取扱は、許可数量以内か。	目視	
	14	危険物の貯蔵、取扱は、許可された品名以外のもはないか。	目視	
	15	危険物の貯蔵、又は、取り扱う容器に漏れ等が発生していないか。	目視	
	16	製造所等でみだりに火気を使用していないか。	目視	
	17	床、排水溝、ためます、分離槽等の清掃は行われているか。	目視	
	18	製造所等の整理、整頓状況は良いか。	目視	
	19	製造所等内及び周囲に不要な可燃物はないか。	目視	
	20	危険物の屑、カス、油ボロ等が放置されていないか。	目視	
	21	屋外タンク等の計量口、元弁は確実に閉鎖してあるか。	目視	
	22	防油堤の水抜口は確実に閉鎖してあるか。	目視	
標識	23	適正な標識、掲示板が設けられているか。取り付け状況は良いか。	目視	
	24	標識、掲示板及び表示内容に損傷、汚損はないか。	目視	
消火器	25	消火器は既定の個数か、配置は良いか、失効期限は。	目視	
	26	消火器の変形、損傷はないか。	目視	
その他	27	製造所内には、係員以外の者をみだりに出入りさせないこと。		
	28			
	29			
	30			
備考	(注)その他、施設の種別に応じて政令及び規則の基準に従って管理が行われているかどうかを点検する。 注1:ハンマーテスト 注2:作動状況確認試験 注3:機能試験			
措置等				
危険物保安監督者又は 施設責任者	氏名		免状区分	
	氏名			

危険物製造所・一般取扱所審査表

製造所等の区分	<input type="checkbox"/> 製造所 <input type="checkbox"/> 一般取扱所	名 称	
危険物の種類・数量等	<input type="checkbox"/> 種 別 <input type="checkbox"/> 品名・数量 <input type="checkbox"/> 倍 数		※フローシート ※工程概要・取扱物質一覧表 ※物性表(危険物・毒性物質)
位 置 等	<input type="checkbox"/> 近隣保安物件()までの距離()m <input type="checkbox"/> 保有空地()m		(令)9条1号、2号
耐震設計	<input type="checkbox"/> 設計水平震度 $K_h \geq$ ()		
面 積 等 (ストラクチャー)	<input type="checkbox"/> 延べ面積() m^2 構造 <input type="checkbox"/> 鉄筋コンクリート <input type="checkbox"/> 鉄 骨 <input type="checkbox"/> その他() <input type="checkbox"/> 耐火性能()時間 <input type="checkbox"/> 高さ()m 石油類貯蔵・取り扱う高さ()m		※建築物は屋内貯蔵所審査表の建築物の構造等による
20号タンク	<input type="checkbox"/> 基 数()基 <input type="checkbox"/> 総容量()kL 地下タンク又は床面下タンク <input type="checkbox"/> 有・ <input type="checkbox"/> 無		※詳細は屋外タンク貯蔵所審査表による (令)9条20号イ、ロ、ハ
油分離装置等	<input type="checkbox"/> 囲いの高さ()m <input type="checkbox"/> 有効容量() m^3 油分離装置 <input type="checkbox"/> 専用 <input type="checkbox"/> 共用() <input type="checkbox"/> 排水能力() m^3/h 排水方法 <input type="checkbox"/> 暗渠 <input type="checkbox"/> ポンプ <input type="checkbox"/> 側溝 <input type="checkbox"/> その他() 排出先 <input type="checkbox"/> 廃水処理場 <input type="checkbox"/> 一般排水 <input type="checkbox"/> その他()		※系統図 (令)9条12号
換気設備	<input type="checkbox"/> 強制換気 能力()回/h <input type="checkbox"/> 自然換気		(令)9条11号
電気設備	<input type="checkbox"/> 配線の種類() <input type="checkbox"/> 配線の保護 <input type="checkbox"/> 金属管 <input type="checkbox"/> ビット <input type="checkbox"/> その他() <input type="checkbox"/> 耐圧防爆 <input type="checkbox"/> 安全増防爆 <input type="checkbox"/> 普通 <input type="checkbox"/> その他()		(令)9条17号
雷保護	<input type="checkbox"/> JIS Z 9290-3()		(令)9条18号、19号
警報設備	<input type="checkbox"/> 自火報 <input type="checkbox"/> 押しボタン <input type="checkbox"/> ページング <input type="checkbox"/> 無線 <input type="checkbox"/> その他() 受信機の位置 <input type="checkbox"/> 主() <input type="checkbox"/> 副()		(令)21条

他法令等

石油等の総貯蔵量等	<input type="checkbox"/> 石油類の総貯蔵量()kL <input type="checkbox"/> 高圧ガスの総処理量() m^3_N	(石)2条
高圧ガスの種類・数量等	<input type="checkbox"/> 種 類 <input type="checkbox"/> 品名・数量	
レイアウト	<input type="checkbox"/> 周辺道路の幅員()m <input type="checkbox"/> セットバックエリア()m	※レイアウト図 (石)レイアウト省令
他法令適用の有無	<input type="checkbox"/> 有() <input type="checkbox"/> 無	

危険物屋内貯蔵所審査表

製造所等の 区分	屋内貯蔵所	名 称	
危険物の 種類・数量等	<input type="checkbox"/> 類別 <input type="checkbox"/> 品名・数量 <input type="checkbox"/> 倍数		※物性表
位 置 等	<input type="checkbox"/> 近隣保安物件()までの距離()m <input type="checkbox"/> 保有空地()m		※レイアウト図 (令)10条1号、2号
耐 震 設 計	<input type="checkbox"/> 設計水平震度Kh \geq ()		
建築物等の 構 造 等	<input type="checkbox"/> 階数()階 <input type="checkbox"/> 建築面積() m^2 <input type="checkbox"/> 延べ面積() m^2		(令)10条3~15号
	屋根 <input type="checkbox"/> スレート <input type="checkbox"/> 鉄筋コンクリート <input type="checkbox"/> 鉄板 <input type="checkbox"/> その他()	壁 <input type="checkbox"/> スレート <input type="checkbox"/> コンクリート <input type="checkbox"/> 鉄板 <input type="checkbox"/> その他()	
	床 <input type="checkbox"/> コンクリート <input type="checkbox"/> その他()	梁 <input type="checkbox"/> 鉄骨 <input type="checkbox"/> 鉄筋コンクリート <input type="checkbox"/> その他()	
	出入口 <input type="checkbox"/> 特定防火設備 <input type="checkbox"/> 防火設備	窓 <input type="checkbox"/> 網入りガラス <input type="checkbox"/> その他()	
	柱 <input type="checkbox"/> 鉄筋コンクリート <input type="checkbox"/> 鉄骨 <input type="checkbox"/> その他()	保冷・保温 <input type="checkbox"/> 有() <input type="checkbox"/> 無	
	天井 <input type="checkbox"/> 有 <input type="checkbox"/> 無	部屋数()	
	区画 <input type="checkbox"/> 有() <input type="checkbox"/> 無	貯蔵の形態 ()	
換 気 設 備	<input type="checkbox"/> 強制換気能力()回/h <input type="checkbox"/> 自然換気		(令)10条12号
電 気 設 備	<input type="checkbox"/> 配線の種類 <input type="checkbox"/> 配線の保護 <input type="checkbox"/> 金属管 <input type="checkbox"/> ビット <input type="checkbox"/> その他() <input type="checkbox"/> 耐圧防爆 <input type="checkbox"/> 安全増防爆 <input type="checkbox"/> 普通 <input type="checkbox"/> その他()		(令)10条13号
雷 保 護	<input type="checkbox"/> JIS Z 9290-3()		(令)10条14号
警 報 設 備	<input type="checkbox"/> 自火報 <input type="checkbox"/> 押ボタン <input type="checkbox"/> ベーキング <input type="checkbox"/> 無線 <input type="checkbox"/> その他() 受信機の位置 <input type="checkbox"/> 主() <input type="checkbox"/> 副()		(令)21条

他法令等

石 油 等 の 総貯蔵量等	<input type="checkbox"/> 石油類の総貯蔵量()kL <input type="checkbox"/> 高圧ガスの総処理量() m^3_N <input type="checkbox"/> 周辺道路の幅員()m	(石)2条 (石)レイアウト省令
他法令適用 の 有 無	<input type="checkbox"/> 有() <input type="checkbox"/> 無	

危険物屋外タンク審査表

製造所等の区分	屋外タンク貯蔵所	名称	
危険物の種類・数量等	<input type="checkbox"/> 種別 <input type="checkbox"/> 品名・数量 <input type="checkbox"/> 倍数		※物性表
位置等	<input type="checkbox"/> 近隣保安物件()までの距離()m <input type="checkbox"/> 敷地内距離()m <input type="checkbox"/> 保有空地()m		※レイアウト図 (令)11条1号、1号の2、2号
耐震設計	<input type="checkbox"/> 設計水平震度Kh \geq ()		
タンクの構造等	<input type="checkbox"/> 基礎工法 ()	<input type="checkbox"/> タンク工法 ()	(令)11条 (屋外タンク貯蔵所の基準)
	<input type="checkbox"/> タンク形状()		
	材質記号()板厚(底板 mm、側板 mm、屋根板 mm)		
	寸法(内径 mm、高さ mm、鏡 mm)容量(kL)		
	防油堤 <input type="checkbox"/> 鉄筋コンクリート <input type="checkbox"/> その他 容量()m ³ 寸法(縦 ×横 ×高さ)mm		
	圧力 <input type="checkbox"/> 常圧() <input type="checkbox"/> 加圧()		
	通気管 <input type="checkbox"/> 種別() <input type="checkbox"/> 数() <input type="checkbox"/> 内径又は作動圧()		
	安全装置 <input type="checkbox"/> 種別() <input type="checkbox"/> 数() <input type="checkbox"/> 内径又は作動圧()		
	<input type="checkbox"/> スロッシング <input type="checkbox"/> 座屈 中仕切 <input type="checkbox"/> 有 <input type="checkbox"/> 無 <input type="checkbox"/> すべりの安全率 保温保冷 <input type="checkbox"/> 有・ <input type="checkbox"/> 無		
排水設備	<input type="checkbox"/> () <input type="checkbox"/> 系統() <input type="checkbox"/> 表示		
電気設備	<input type="checkbox"/> 配線の種類() <input type="checkbox"/> 配線の保護 <input type="checkbox"/> 金属管 <input type="checkbox"/> ピット <input type="checkbox"/> その他() <input type="checkbox"/> 耐圧防爆 <input type="checkbox"/> 安全増防爆 <input type="checkbox"/> 普通 <input type="checkbox"/> その他()		(令)11条13号
雷保護	<input type="checkbox"/> JIS Z 9290-3()		(令)11条14号
警報設備	<input type="checkbox"/> 自火報 <input type="checkbox"/> 押しボタン <input type="checkbox"/> ページング <input type="checkbox"/> 無線 <input type="checkbox"/> その他() 受信機の位置 <input type="checkbox"/> 主() <input type="checkbox"/> 副()		(令)21条

他法令等

石油等の総貯蔵量等	<input type="checkbox"/> 石油類の総貯蔵量 ()kL <input type="checkbox"/> 高圧ガスの総処理量()m ³ _N	(石)2条
石災法関係	該当 <input type="checkbox"/> 有・ <input type="checkbox"/> 無 <input type="checkbox"/> 周囲道路の幅員()m <input type="checkbox"/> 特定防災設備() <input type="checkbox"/> 水源及び量()	(石)レイアウト省令 (石)特定防災施設等
他法令適用の有無	<input type="checkbox"/> 有() <input type="checkbox"/> 無	

危険物製造所等共通審査表

消 火 設 備	<input type="checkbox"/> 種類 第(1 2 3 4 5)種 <input type="checkbox"/> 第 1 種又は第 3 種の区分()	(令)20条
水 源 等	<input type="checkbox"/> ピット <input type="checkbox"/> タンク <input type="checkbox"/> その他() <input type="checkbox"/> 有効水量()m ³ <input type="checkbox"/> 兼用の有・無 <input type="checkbox"/> 消防法()m ³ <input type="checkbox"/> 石災法()m ³ <input type="checkbox"/> 高保法()m ³ <input type="checkbox"/> その他()m ³	(石)15条 (令)20条
緊 急 停 止	<input type="checkbox"/> 自 動 <input type="checkbox"/> 手 動 <input type="checkbox"/> 所要時間()分	(令)9条14~16号
ガ ス 検 知	<input type="checkbox"/> 有 (<input type="checkbox"/> 固定 <input type="checkbox"/> 移動) <input type="checkbox"/> 無	
電 力	<input type="checkbox"/> 買 電 (<input type="checkbox"/> 一系統 <input type="checkbox"/> 二系統) <input type="checkbox"/> 非常電源の種類() <input type="checkbox"/> 時間()分	
不 活 性 ガ ス	<input type="checkbox"/> 非常時必要量()m ³ _N <input type="checkbox"/> 保有方法()	
ス チ ー ム	<input type="checkbox"/> 非常時必要量()トン <input type="checkbox"/> 保有方法()	
水	<input type="checkbox"/> 非常時必要量()m ³ <input type="checkbox"/> 保有方法()	
エ ア	<input type="checkbox"/> 非常時必要量()m ³ _N <input type="checkbox"/> 保有方法()	
そ の 他 ()	<input type="checkbox"/> 非常時必要量() <input type="checkbox"/> 保有方法()	

他法令等

防火設備	<input type="checkbox"/> 散水 <input type="checkbox"/> 固定銃 <input type="checkbox"/> その他	
消火用屋外給水栓	設置(変更) <input type="checkbox"/> 有 <input type="checkbox"/> 無 <input type="checkbox"/> 水量()m ³	
防火資機材	<input type="checkbox"/> 車両種類・台数() <input type="checkbox"/> 無 防災要員 <input type="checkbox"/> 専任()名 <input type="checkbox"/> 兼務()名 <input type="checkbox"/> 無	
アセスメント	<input type="checkbox"/> 燃焼熱影響範囲 <input type="checkbox"/> 爆風圧影響範囲 <input type="checkbox"/> 最近の類似プラントにおける事故事例及び対策 <input type="checkbox"/> 特殊な危険物取扱状況及び安全対策 <input type="checkbox"/> 危険物以外で災害等の危険性の高い物質及び安全対策 <input type="checkbox"/> 災害予想及びその対応	
申請担当者	事業所名 所属 氏名 連絡先	
備考 1.(※)は添付書類を示す。 2、その他()は参照法令等を示す。(石)石油コンビナート等災害防止法 (令)危険物の規制に関する政令		

各都道府県消防主管部長 殿

消防庁予防課長

消防用設備等に係る届出等に関する運用について

消防法（以下「法」という。）第17条の14の規定に基づく消防用設備等の着工届、法第17条の3の2の規定に基づく消防設備等の設置届及び法第17条の3の3の規定に基づく消防用設備等の点検報告については、消防法施行令（以下「令」という。）、消防法施行規則（以下「規則」という。）等により、その細目（届出等に係る手続き、提出書類等）が定められている。

一方、消防設備等に係る届出等については、軽微な工事、重複している添付書類の取扱い等について簡素合理化が求められており、消防庁では、「消防用設備等の検査・点検のあり方検討委員会」において、届出等のあり方について検討を行ってきたところである。

今般、当該検討結果を踏まえ、消防用設備等に係る届出等について、下記のとおり運用することとしたので、その取扱について配慮されるとともに貴管下市町村に対してもこの旨示達され、よろしく御指導願いたい。

記

第1 消防設備等に係る軽微な工事に関する運用について

消防設備等の着工届並びに設置届及び消防検査については、消防用設備等を新たに設置する場合及び既存の消防用設備等の増設、改造等を行う場合を対象としているところであるが、当該消防設備等に係る工事の区分、内容等に応じ、次のとおり運用することとする（参考1）。

1 消防設備等の着工届について

法第17条の14の規定に基づく消防用設備等の着工届は、別紙1、1から5までに掲げる消防用設備等に係る工事について要するものである。ただし、別紙1、2から4までに掲げる消防用設備等に係る工事のうち、別紙2に掲げる軽微な工事に該当するものにあつては、次により取り扱うことにより、着工届を要しないことができるものとする（軽微な工事又は別紙1、6に掲げる「補修」以外の工事を同時に行う場合を除く。）。

- (1) 令第36条の2第1項に掲げる消防用設備等に係る工事については、着工届の有無にかかわらず、当該消防用設備等に係る甲種消防設備士が行うこと。
- (2) 甲種消防設備士は、軽微な工事を実施した場合においても、当該工事の内容を記録するとともに、消防用設備等試験結果報告書、当該消防用設備等に関する図書（設計書、仕様書、計算書、系統図、配管・配管図、平面図、立面図、断面図等）及び現場の状況を補足する写真、試験データ等を作成・整備し、防火対象物の関係者に提出すること。
- (3) 防火対象物の関係者は、消防設備等の修理、整備等の経過一覧表に所要の事項を確実に記録するとともに、規則第31条の4第2項に規定する維持台帳に所要の書類を添付して保存し、査察時等に提示できるようにしておくこと。

2 消防用設備等の設置届及び消防検査について

法第17条の3の2の規定に基づく消防設備等の設置届及び消防検査は、別紙1、1から5までに掲げる消防設備等に係る工事について要するものである。ただし、別紙1、2から4までに掲げ

る消防用設備等に係る工事のうち、別紙2に掲げる軽微な工事に該当するものにあつては、次により取り扱うことができるものとする。

- (1) 軽微な工事にあつても、設置届を省略することはできないものであること。
- (2) 軽微な工事に係る消防検査については、設置届に添付された消防用設置等試験結果報告書、当該消防用設備等に関する図書等の確認により消防検査を行うこととし、現場確認を省略することができること（当該軽微な工事又は別紙1、6に掲げる「補修」以外の工事を同時に行う場合を除く。）。
- (3) 軽微な工事に係る事項については、査察等の機会を捉え、維持台帳に編冊された経過一覧表及び試験結果報告書の内容並びに現場の状況を確認し、消防用設備等が適正に設置・維持されていることを確認すること。

3 運用上の留意事項について

前1及び2により運用をするにあつては、次の事項に留意するものとする。

- (1) 消防用設備等の「撤去」については、着工届及び設置届を要しないものであるが、防火対象物の関係者から事前に情報提供を求めること等により、その実態を把握することが望ましいこと。
- (2) 消防設備等に係る軽微な工事については、次によること。
 - ア 消防用設備等に係る軽微な工事については、甲種消防設備士により適切な工事が行われていることを前提に着工届及び消防検査の簡素化を図ったものであること。したがって、法第17条の5の規定による消防設備士の業務独占に係る工事以外の工事については、今回の運用の対象外であること。
 - イ 消防設備等に係る軽微な工事の範囲については、別紙2に掲げるとおりであるが、これらに該当するか否か判断し難いものにあつては、甲種消防設備士に対して、事前に相談、協議するよう指導すること。
- (3) 甲種消防設備士に対しては、講習会等の機会をとらえ、着工届を要する工事の区分、軽微な工事の範囲、工事実施上の留意事項等について、周知されたいこと。

第2 消防設備等に係る届出等に関する運用について

消防設備等の着工届出、設置届及び点検報告については、原則として消防用設備等ごとに当該設備に係る所要の図書を添えて提出することとされている（参考2）が消防事務の簡素合理化の観点から、次のとおり運用することとする。

1 消防設備等の着工届について

「消防設備等の着工届に係る運用について」（平成5年10月26日付け消防予第285号・消防危第81号）によるほか、同一の防火対象物について同一時期に提出される複数の着工届の添付図書のうち、次に掲げるものについては、一の着工届に代表して添付することにより、個々の消防用設備等着工届出書への添付を省略できるものとする。

- 付近見取図
- 意匠図（建築平面図、断面図、立面図等）
- 関係設備共通の非常電源関係図書
- 防火対象物の概要表

2 消防用設備等の設置届について

消防設備等の設置届に係る添付書類について、次のとおり運用することとする。

- (1) 消防用設備等設置届出書に消防用設備等試験結果報告書及びこれに付随するデータ書を添

付すればよいものとする。この場合において、消防同意又は着工届に伴い既に消防機関において保有している図書に変更があったとき又は不足している図書があったときは、変更部分に係る図書の差し替え又は不足図書の追加を持って足りるものとする。

- (2) 着工届を要しない工事について設置届を行う場合又は変更部分に係る図書の差し替え若しくは不足図書の追加を行う場合において、同一の防火対象物について同一時期に提出される複数の設置届の添付図書のうち、次に掲げるものについては、一の設置届に代表して添付することにより、個々の消防用設備等設置届出書への添付を省略できるものとする。

○付近見取図

○意匠図（建築平面図、断面図、立面図等）

○関係設備共通の非常電源関係図書

- (3) 届出は、防火対象物ごとに行ってさしつかえないものとする。

3 消防設備等の点検に係る書類の保存について、次のとおり運用することとする。

- (1) 個々の消防用設備等の点検票を保存しなければならない期間については、原則3年とし、3年を経過したものについては、消防設備等点検結果総括表、消防用設備点検者一覧表及び経過一覧表を保存することをもって足りることとする。

- (2) 消防長又は消防署長が適当と認めるときは、3年を経過しない場合であっても、同様の処置を認めてさしつかえないこと。

第3 維持台帳について

第1及び第2により運用を行う場合にあっては、消防用設備等の適当な設置及び維持を担保するため、これまで以上に消防設備等に係る維持台帳の整備が重要となる。

維持台帳は、各消防用設備等ごとに構造、性能等及び設置時からの状態（履歴）を明確にしたもので、おおむね次の図書等編冊（重複する図書、関連する図書等は、合本することができる。）したものである。消防機関においては、事前相談、届出、査察等の機会をとらえ、設計・施工業者、防火対象物の関係者に対し、維持台帳の重要性、必要な書類、データ等について周知する必要がある。

○消防用設備等着工届出書の写し

○消防用設備等設置届出書の写し

○消防設備等試験結果報告書

○消防設備等検査済証

○消防設備等点検結果報告書の写し

○点検票（消防用設備等点検結果総括表及び消防用設備等点検者一覧表により代替する場合を含む。）

○消防用設備等の修理、整備等の経過一覧表

○消防用設備等に関する図書（設計書、仕様書、計算書、系統図、配管・配線図、平面図、立面図、断面図等）

○現場の状況を補足する写真、試験データ等

○その他必要な書類（法第4条の規定に基づく立入検査時の結果通知書等）

別紙 1

消防用設備等に係る工事の区分

1 新設

防火対象物（新築のものを含む。）に従前設けられていない消防設備等を新たに設けることをいう。

2 増設

防火対象物に設置されている消防用設備等について、その構成機器・装置等の一部を付加することをいう。

3 移設

防火対象物に設置されている消防用設備等について、その構成機器・装置等の全部又は一部の設置位置を変えることをいう。

4 取替え

防火対象物に設置されている消防設備等について、その構成機器・装置等の一部を既設のものと同等の種類、機能・性能等を有するものに交換することをいう。

5 改造

防火対象物に設置されている消防設備等について、その構成機器・装置等の一部を付加若しくは交換し、又は取外して消防設備等の構成、機能・性能等を変えることをいい、「取替え」に該当するものを除く。

6 補修

防火対象物に設置されている消防設備等について、変形、損傷、故障箇所などを元の状態又はこれと同等の構成、機能・性能等を有する状態に修復することをいう。

7 撤去

防火対象物に設置されている消防設備等について、その全部を当該防火対象物から取り外すことをいう。

軽 微 な 工 事 の 範 囲

消防設備等の種類	増 設	移 設	取 替 え
屋内消火栓設備 屋外消火栓設備	①消火栓箱 → 2基以下で既設と同種類のものに限る。 → 加圧送水装置等の性能(吐出量、揚程)、配管サイズ及び警戒範囲に影響を及ぼさないものに限る。	①消火栓箱 → 同一の警戒範囲内での移設	加圧送水装置を除く構成部品
スプリンクラー設備	①ヘッド → 5個以下で、既設と同種類のもので、かつ、散水障害がない場合に限る。 → 加圧送水装置等の性能(吐出量、揚程)、配管サイズに影響を及ぼさないものに限る。 ②補助散水栓箱 → 2個以下で既設と同種類のものに限る。	①ヘッド → 5個以下で、防護範囲が変わらない場合に限る。 ②補助散水栓 → 同一警戒範囲内での移設	加圧送水装置、減圧弁、圧力調整弁、一斉開放弁を除く構成部品
水噴霧消火設備	①ヘッド → 既設と同種類のもの → 1の選択弁において5個以内 → 加圧送水装置等の性能(吐出量、揚程)、配管サイズ、泡混合装置、泡消火剤貯蔵量等の能力に影響を及ぼさないものに限る。	①ヘッド → 1の選択弁において2個以内 ②手動起動装置 → 同一放射区画内で、かつ、操作性に影響のない場合に限る。	加圧送水装置、減圧弁、圧力調整弁、一斉開放弁を除く構成部品
泡消火設備	①ヘッド → 既設と同種類のもの → 1の選択弁において5個以内 → 加圧送水装置等の性能(吐出量、揚程)、配管サイズ、泡混合装置、泡消火剤貯蔵量等の能力に影響を及ぼさないものに限る。	①ヘッド → 1の選択弁において5個以下で警戒区域の変更のない範囲 ②手動起動装置 同一放射区画内で、かつ、操作性に影響のない場合に限る。	加圧送水装置(制御盤を含む)、泡消火剤混合装置、減圧弁、圧力調整弁、を除く構成部品
二酸化炭素消火設備、 ハロゲン化物消火設備、 粉末消火設備	①ヘッド・配管(選択弁の二次側に限る) → 既設と同種類のもの → 5個以下で薬剤料、放射濃度、配管のサイズ等に影響を及ぼさないものに限る。 ②ノズル → 既設と同種類のもの → 5個以下で薬剤料、放射濃度、配管のサイズ等に影響を及ぼさないものに限る。 ③移動式の消火設備 → 既設と同種類のもの → 同一室内に限る ④制御盤、操作盤等の電気機器、起動用ガス容器、操作管、手動起動装置、火災感知器、放出表示灯、スピーカー、ダンパー閉鎖装置、ダンパー復旧装置 → 既設と同種類のもの → 同一室内で、かつ、電源容量に影響を及ぼさないものに限る。	①ヘッド・配管(選択弁の二次側に限る。) → 5個以下で放射区域の変更のない範囲 ②ノズル → 5個以下で放射区域の変更のない範囲 ③移動式の消火設備 → 同一室内に限る ④制御盤、操作盤等の電気機器、起動用ガス容器、操作管、手動起動装置、火災感知器、放出表示灯、スピーカー、ダンパー閉鎖装置、ダンパー復旧装置 → 同一室内で、かつ、電源容量に影響を及ぼさないものに限る。	すべての構成部品 → 放射区域に変更のないものに限る。
自動火災報知設備	①感知器 → 既設と同種類のもの → 10個以下 ②発信機、ベル、表示灯 → 既設と同種類のもの → 同一警戒区域内に限る。	①感知器 → 10個以下で警戒区域の変更がない場合に限る。 ②発信機、ベル、表示灯 → 同一警戒区域内に限る。	①感知器 → 10個以下 ②受信機、中継器 → 7回線超えるものを除く。 ③発信機、ベル、表示灯
ガス漏れ火災警報設備	①検知器 → 既設と同種類のもの → 5個以下で警戒区域の変更がない場合に限る。	①検知器 → 5個以下で警戒区域の変更がない場合に限る。	受信機を除く
避難器具(金属製避難はしご(固定式のものに限る。)) (救助袋)(緩降機)	該当なし	①本体・取付金具 → 同一階に限る。 → 設置時と同じ施工方法に限る。	①標識 ②本体・取付金具 → 設置時と同じ施工方法に限る。

消防用設備等に係る軽微な工事に関する運用

工事の区分	着 工 届	設 置	
		届 出	消 防 検 査
新 設	必要	必要	必要
増 移 取 替 設 え	<p>☆原則として必要。 ☆ただし、別紙に掲げる軽微な工事に該当するものにあつては、次により取り扱うことにより、不要とすることができる。</p> <ul style="list-style-type: none"> ○ 工事：甲種消防設備士が実施 ○ 甲種消防設備士：試験結果報告書当を作成・整備 ○ 防火対象物の関係者：経過一覧表への記録、維持台帳の整備・保存等 	必要	<p>☆必要。 ☆ただし、別紙に掲げる軽微な工事にあつては、次により取り扱うことにより、現場確認を省略することができる。</p> <ul style="list-style-type: none"> ○ 消防機関：査察時等の機会を捉え、維持台帳の内容及び現場の状況を確認
改 造	必要	必要	必要
補 修 撤 去	不要	不要	不要

消 防 設 備 等 に 係 る 諸 手 続 関 係 図

着 工 届 出	設 置 届 出	点 検 報 告
<p>◎届出対象</p> <p>○消防設備士が行う消防設備等に係る工事及び整備 (例 屋内消火栓設備、スプリンクラー設備、自動火災報知設備等)</p>	<p>◎届出対象</p> <p>○特定防火対象物で延べ面積 300 m²以上のもの ○上記以外の防火対象物 ((19) 項及び (20) 項を除く。) で延べ面積 300 m²以上のもののうち、消防長又は消防署長が指定したものの</p>	<p>◎報告対象</p> <p>○特定防火対象物は1年に1回 ○特定防火対象物以外のものは3年に1回</p>
<p>◎添付書類</p> <p>1 消火設備</p> <p>○付近見取図 ○防火対象物の概要表 ○消火設備の概要表 ○平面図 ○断面図 ○配管系統図及び展開図 ○計算書 ○使用機器図</p> <p>2 警報設備</p> <p>○付近見取図 ○防火対象物等の概要表 ○警報設備の概要表 ○平面図 ○断面図 ○配線図</p> <p>3 避難設備</p> <p>○付近見取図 ○避難器具の概要表 ○平面図 ○立面図 ○避難器具等の設計図等 ○計算書</p>	<p>◎添付書類</p> <p>1 消防用設備等に関する図書</p> <p>○設計書 ○仕様書 ○計算書 ○系統図 ○配管及び配線図並びに平面図 ○立面図及び断面図</p> <p>2 各消防用設備等の消防用設備等試験結果報告書</p>	<p>◎添付書類</p> <p>○各消防用設備等の種類に応じた点検票 (消防長又は消防署長が適当と認める場合には、消防用設備等点検総括表、消防用設備等点検者一覧表の添付をすることができる。)</p>

平成 1 4 年 3 月 2 9 日

各都道府県消防主管部長 殿

消防庁危険物保安室長

製造所等において行われる変更工事に係る取扱いについて

標記のことについては、「製造所等において行われる工事に係る変更許可等の取扱いについて」（昭和 61 年 12 月 26 日付け消防危第 121 号。以下「121 号通知」という。）による運用をお願いしているところです。

今般、「軽微な変更工事」とは、変更許可を要しない変更工事であることを明確にするとともに、121 号通知における「資料の提出を要しない軽微な変更工事」及び「資料の提出を要する軽微な変更工事」の趣旨を明確にしました。すなわち、「資料の提出を要しない軽微な変更工事」とは、軽微な変更工事のうち、資料等による確認を要さないものであり、また、「資料の提出を要する軽微な変更工事」は、資料等による確認を要する変更工事（確認の結果、軽微な変更工事として許可を要しない場合もあるもの）であるとしました。

また、121 号通知別添について、変更工事の種類を細分化するとともに、軽微な変更として許可を要さないものの範囲の見直しを行いました。

これらを踏まえ、121 号通知の見直しを行い、下記のとおり製造所等において行われる変更工事の取扱いについて決めました。これに伴い 121 号通知は廃止します。

つきましては、貴管内の市町村に対してもこの旨周知されるようお願いいたします。

記

1 基本的事項

- (1) 製造所等において、維持管理を目的とする工事が行われる結果、製造所等に変更が生じる場合において、消防法（昭和 23 年法律第 186 号。以下「法」という。）第 11 条第 1 項本文後段の規定による許可を要しないものとして取り扱う範囲については明文の規定はないが、同条同項及び同条第 2 項の解釈上、法第 10 条第 4 項の位置、構造及び設備の技術上の基準（以下単に「基準」という。）の内容と関係がない工事については、変更の許可を要しないものである。したがって、製造所等を構成する部分のうち危険物以外の物質を貯蔵し、又は取り扱う部分（以下「非対象設備」という。）については、位置の基準並びに消火設備及び警報設備の基準以外の基準の適用はないので、非対象設備のみの変更が行われる場合において位置又は消火設備若しくは警報設備に変更を生じないものについては、変更の許可を要しないものであるが、危険物を貯蔵し、若しくは取り扱う部分（以下「対象設備」という。）又は対象設備と非対象設備の両方の部分に関して行われる工事については、位置、構造及び設備の基準との関連により変更許可を要するかどうかについて判断する必要が生ずることになるものである。
- (2) ただ、製造所等を構成する機器は相互に密接に関連しつつ一体として施設を構成しており、また、変更の内容もさまざまであることから、変更が行われる結果基準の内容と関係が生じるかどうかは、すべて事前に明白であるわけではなく、他方、形式的には基準の内容と関係が生じる場合においても、その内容が軽微であるために保安上の問題が生じないものまで変更許可を要することとするのは、いたずらに申請者に負担をかけるだけで、事務の効率的な運用の観点からも適当ではない。したがって、変更工事については、その形態に応じ資料等による確認を実施し、若しくは、当該変更工事が、基準の内容と関係が生じないものであると判断できる場合又は形式的には基準の内容と関係が生じるが保安上の問題を生じさせないものであると判断できる場合又は資料の提出等をさせずに、当該変更工事を「軽微な変更工事」として変更許可を要しないものとする事ができるものとする。

2 具体的運用に関する事項

- (1) 工事の内容が極めて軽微であることから、基準の内容と関係が生じないこと、又は、保安上の問題を生じさせないことが明白であるものについては、資料等による確認を要することなく、「軽微な変更工事」として変更許可を要しないこととすることができるものとし、この場合においては、事後における資料等の提出も要しないものとする。
- (2) 基準の内容と関係が生じるかどうかについて確認する必要があるものについては、「確認を要する変更工事」として事前に工事の内容を資料等により確認をすることとし、この場合において、工事の内容が、基準の内容と関係が生じないものであること又は保安上の問題を生じさせないものであることが明らかになった場合は、「軽微な変更工事」として変更許可の申請を要しないこととすることができるものとする。

変更工事が、保安上の問題を生じさせないものであると判断するための要件をあらかじめ一律に定めることは困難であるが、一般的には、少なくとも次の要件を満たす必要がある。

- ア 変更工事に伴い、製造所等の許可に係る危険物の品名、数量又は指定数量の倍数の変更がないこと。
- イ 変更工事に伴い、位置に係る技術上の基準に変更がないこと。
- ウ 変更工事に伴い、建築物又は工作物の技術上の基準のうち、防火上又は強度上の理由から必要とされる基準に変更がないこと。
- エ 変更工事に伴い、通常の使用状態において、可燃性蒸気又は可燃性微粉の滞留するおそれのある範囲の変更がないこと。

なお、この場合において資料等による確認を実施する範囲は、工事の内容を前記の観点から判断する上で必要な最小限のものとするよう配慮されたい。

- (3) 工事の形態により、変更許可を要する工事と(2)の「確認を要する変更工事」とが同時に行われる場合には、変更許可申請時に資料等による確認を実施して差し支えないものである。この場合、(2)の工事が軽微な変更工事となった場合には、当該工事にかかる部分については、変更許可に係る完成検査は要しないものである。
- (4) 製造所等において行われる変更工事に係る判断のフローは図1に示すとおりである。また、「軽微な変更工事」及び「確認を要する変更工事」に関する具体的な判断資料については、別添のとおりであるが、別添に掲げられていない工事であっても、変更の程度がこれらの例の何れかと類似又は同等であると認められるものについては、2(1)アからエの判断基準を参考に、同じ取扱いをして差し支えないものである。

3 火花を発生する器具の使用に係る手続き

変更工事に伴い溶接溶断等火花を発生する器具を使用する場合は、製造所等に係る火災等の災害防止のため、法第16条の5に規定する資料の提出に基づき、公示性のある市町村長等の規則等によって、その使用場所及び周囲の状況等に係る資料の提出を求めることが可能であること。

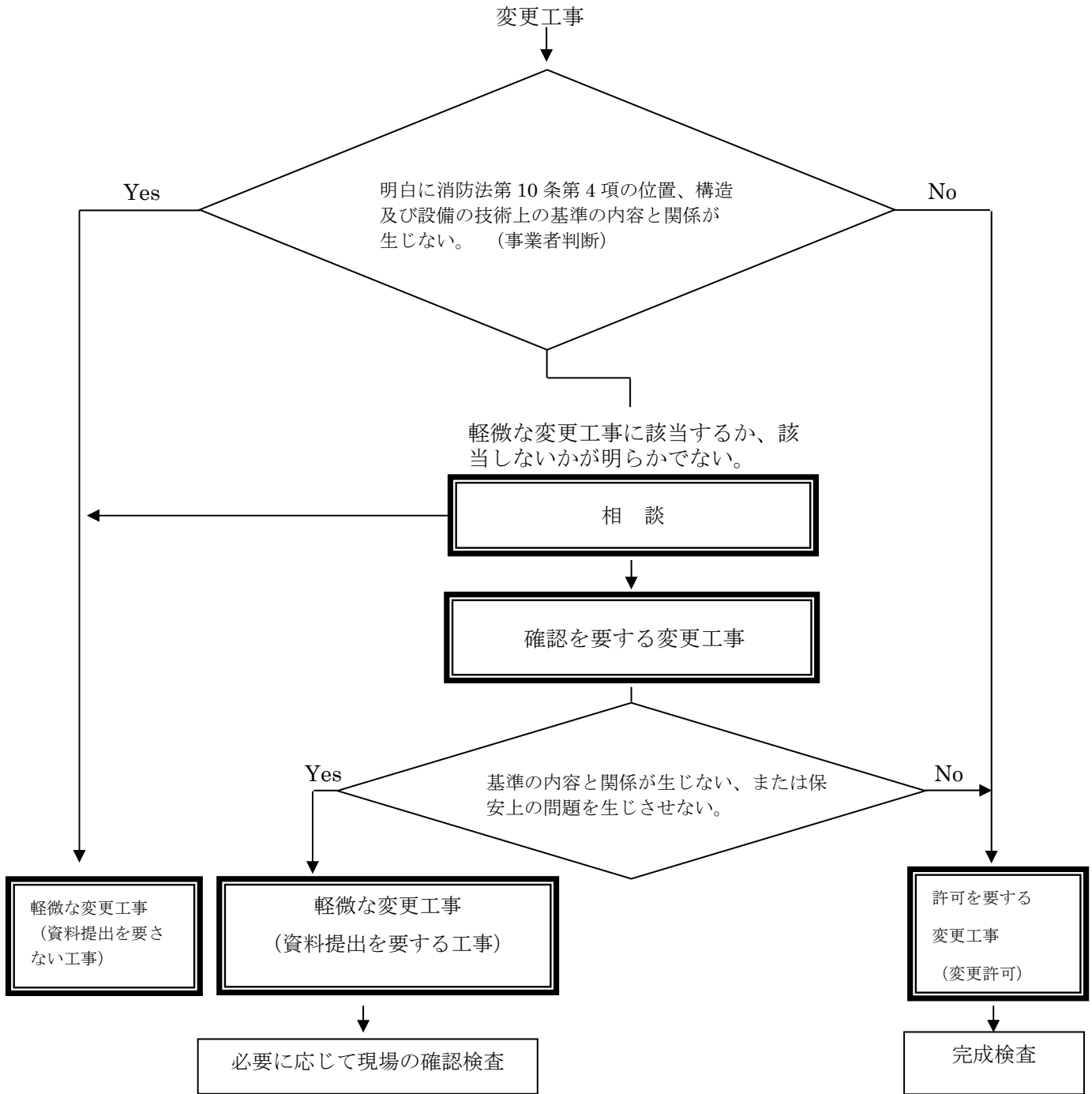
ただし、許可申請、法第11条第5項ただし書きの規定による申請又は市町村条例に定める届出等において、溶接溶断等火花を発生する器具の使用場所等が確認できる場合は、申請者に負担とならないように、同様の届出を重複して求めることのないようにすること。

4 その他

予防規程を定めなければならない製造所等において、「軽微な変更工事」を実施した場合は、危険物の規制に関する規則第60条の2第1項第13号の規定に従い、製造所等の位置、構造及び設備を明示した書類又は図面に、実施日及び内容等を記録しておくこと。

なお、予防規程を定めなければならない製造所等から除かれるものにあっても、「軽微な変更工事」を実施した場合は、同様に明らかにしておくことが望ましいものであること。

図1 製造所等において行われる変更工事に係る判断のフロー



注意 このフローは、消防危第49号通知の図1に追記したもの

変更工事に伴い、保安上の問題を生じさせないものであると判断するための要件例

- ア) 製造所等の許可に係る危険物の品名、数量又は指定数量の倍数の変更がないこと。
- イ) 位置に係る技術上の基準に変更がないこと。
- ウ) 建築物又は工作物の技術上の基準のうち、防火上又は強度上の理由から必要とされる基準に変更がないこと。
- エ) 通常の使用状態において、可燃性蒸気又は可燃性微粉の滞留するおそれのある範囲の変更がないこと。

別添

第1 定義

1 変更工事の区分

変更工事は、「取替」、「補修」、「撤去」、「増設」、「移設」及び「改造」に区分する。

2 取替等の定義

(1) 取替

製造所等を構成する機器・装置等を既設のものと同等の種類、機能・性能等を有するものに交換し、又は造り直すことをいい、「改造」に該当するものを除く。

(2) 補修

製造所等を構成する機器・装置等の損傷箇所等の部分を修復し、現状に復することをいい、「改造」に該当するものを除く。

(3) 撤去

製造所等を構成する機器・装置等の全部又は一部を取り外し当該施設外に搬出することをいう。

(4) 増設

製造所等に、新たに機器・装置等の設備を設置することをいう。

(5) 移設

製造所等を構成する機器・装置等の設置位置を変えることをいう。

(6) 改造

現に存する製造所等を構成する機器・装置等の全部又は一部を交換、造り直し等を行い当該機器・装置等の構成、機能・性能を変えることをいう。

第2 具体的な事例 (共通事項)

- ：軽微な工事のうち、資料等による確認を要さないもの
- △：確認を要する変更工事 (確認の結果、軽微な変更工事として許可を要しない場合もある。)
- ／：通常想定されない変更工事

	対象	構造・ 設備等	補足	名称	増設	移設	改造	取替	補修	撤去	備考 (△とされているものについて、軽微な変更工事となる場合の確認事項の例)
1	建築物・工作物	建築物		屋根 (キヤノピー含む)、壁、柱、床、はり等					○	／	
2	建築物・工作物	建築物		防火上重要ではない間仕切り壁	△	△	△	○	○	△	・その他の壁の構造基準に変更がないこと ・消火設備、警報設備及び避難設備に変更がないこと (ただし、消防用設備の軽微な工事の範囲は除く)
3	建築物・工作物	建築物		内装材				○	○	○	
4	建築物・工作物	建築物		防火設備				○	○		
5	建築物・工作物	建築物		ガラス、窓、窓枠				○	○		
6	建築物・工作物	建築物		階段				○	○		
7	建築物・工作物	工作物		保安距離、保有空地の代替措置の塀、隔壁					○		
8	建築物・工作物	工作物		架構					○		
9	建築物・工作物	工作物		配管・設備等の支柱、架台の耐火措置				△	○		・配管・設備の耐震計算等に変更がないこと ・耐火性能、耐火被覆材料、施工方法に変更がないこと
10	建築物・工作物	工作物		歩廊、はしご				○	○		
11	建築物・工作物	工作物		植栽	△	△	△	○	○	○	・保有空地に係る基準に変更がないこと
12	タンク等	基礎等		犬走り、法面、コンクリートリング					△	／	・ひび割れに対するパテ埋め又はこれと同等の補修

第2 具体的な事例（共通事項）

○：軽微な工事のうち、資料等による確認を要さないもの
 △：確認を要する変更工事（確認の結果、軽微な変更工事として許可を要しない場合もある。）
 /：通常想定されない変更工事

対象	構造・設備等	補足	名称	増設	移設	改造	取替	補修	撤去	備考（△とされているものについて、軽微な変更工事となる場合の確認事項の例）
13	タンク等	基礎等	地下タンク上部スラブ					△	/	・ひび割れに対するパテ埋め又はこれと同等の補修
14	タンク等	構造等	屋根支柱、ラフター、ガイドポール等					△	/	・タンク重量の増減による耐震計算等に変更がないこと
15	タンク等	構造等	屋外タンクの支柱の耐火措置				○	○		
16	タンク等	構造等	階段、はしご、手摺り等				△	○	/	・タンク重量の増減による耐震計算等に変更がないこと
17	タンク等	設備等	タンク元弁				○	○		
18	タンク等	設備等	通気管（地上部分に限る）				△	○	/	
19	タンク等	設備等	サクションヒーター、ヒーターコイル等の加熱配管等（蒸気・温水等を用いたものを除く）				△	○		・管径、板厚、材質、経路の変更がないこと ・危険物の取扱いに変更がないこと ・加熱の状態、方法等に変更がないこと
20	タンク等	設備等	サクションヒーター、ヒーターコイル等の加熱配管等（蒸気・温水等を用いるものに限る）				○	○		
21	タンク等	設備等	内面コーティング（屋外タンク貯蔵所を除く）	△	△	△	○	○	△	・貯蔵危険物とコーティングの組合せが不適切でないもの ・タンクからの漏えいを誘発するおそれのないこと
22	タンク等	設備等	雨水浸入防止措置	○	○	○	○	○	○	
23	危険物設備等	配管等	配管（地下配管、移送取扱所を除く）				△	△	△	・管径、板厚、材質、経路の変更がないこと ・危険物の取扱いに変更がないこと
24	危険物設備等	配管等	配管（地下配管、移送取扱所を除き、フランジで接続されるものに限る）				○	△	△	

第2 具体的な事例（共通事項）

- ：軽微な工事のうち、資料等による確認を要さないもの
- △：確認を要する変更工事（確認の結果、軽微な変更工事として許可を要しない場合もある。）
- /：通常想定されない変更工事

対象	構造・設備等	補足	名称	増設	移設	改造	取替	補修	撤去	備考（△とされているものについて、軽微な変更工事となる場合の確認事項の例）
25	危険物設備等	配管等	配管のベントノズル、ドレンノズル、サンプリングノズル等（移送取扱所を除く）	△	△	△	○	○	○	・管径、板厚、材質、経路の変更がないこと ・危険物の取扱いに変更がないこと
26	危険物設備等	配管加熱	配管の加熱装置（蒸気・温水等を用いたものに限る）				○	○		
27	危険物設備等	配管加熱	配管の加熱装置（蒸気・温水等を用いたものを除く）				△	○		・熱媒体となる物質に変更がないこと
28	危険物設備等	配管等	配管ピット、注入ロピット、地下配管接続部の点検ます				○	○		
29	危険物設備等	機器等	ポンプ設備（移送取扱所を除く）				△	○	△	・危険物の取扱いに変更がないこと ・電気機器の場合、可燃性蒸気の滞留するおそれのある範囲に設置しないこと
30	危険物設備等	機器等	熱交換器				○	○	△	・危険物の取扱いに変更がないこと
31	危険物設備等	機器等	熱交換器に附属する送風設備（電動機を除く）、散水設備等				○	○	/	
32	危険物設備等	配管等	バルブ 配管に設けられる弁（移送取扱所を除く）				○	○	△	・危険物の取扱いに変更がないこと
33	危険物設備等	機器等	攪拌装置（電動機を除く）				○	○	△	・危険物の取扱いに変更がないこと
34	危険物設備等	機器等	炉材				○	○		
35	危険物設備等	機器等	反応器等の覗き窓ガラス（サイトグラス）				○	○		
36	危険物設備等	機器等	加熱・乾燥設備に附属する送風・集塵装置（電動機を除く）				○	○	△	・可燃性蒸気又は微粉の送風・集塵方法に変更がないこと

第2 具体的な事例（共通事項）

○：軽微な工事のうち、資料等による確認を要さないもの
 △：確認を要する変更工事（確認の結果、軽微な変更工事として許可を要しない場合もある。）
 /：通常想定されない変更工事

対象	構造・設備等	補足	名称	増設	移設	改造	取替	補修	撤去	備考（△とされているものについて、軽微な変更工事となる場合の確認事項の例）
37	危険物施設等	機器等	波返し、とい、受け皿等飛散防止装置				○	○	△	・危険物のもれ、あふれ又は飛散に対する措置に変更がないこと
38	危険物施設等	機器等	ローディングアーム（移送取扱所を除く）				△	○	△	・電気機器の場合、可燃性蒸気の滞留するおそれのある範囲に設置しないこと
39	危険物施設等	機器等	ローラーコンベア等危険物輸送設備（電動機を除く）				○	○	△	・危険物の取扱いに変更がないこと
40	危険物施設等	機器等	可燃性蒸気回収装置				△	○	△	・可燃性蒸気の回収に関する保安管理に変更がないこと
41	危険物施設等	機器等	保温（冷）材（屋外タンク貯蔵所の本体に設置するものを除く）				○	○	△	・保温（冷）材の撤去により、危険物の温度変化による危険性が増さないこと
42	危険物施設等	機器等	排出設備（ダクト等を含む）				△	○		・電気機器の場合、可燃性蒸気の滞留するおそれのある範囲に設置しないこと
43	危険物施設等	機器等	換気設備（ダクト等を含む）				○	○		
44	危険物施設等	機器等	電気防食設備				○	○		
45	危険物施設等	制御装置 安全装置等	圧力計、温度計、液面計等現場指し型計装設備	△	△	△	○	○	○	・危険物の取扱いに変更がないこと ・新たに配管又はタンクにノズルを設ける等変更がないこと
46	危険物施設等	制御装置 安全装置等	安全弁、破裂板等安全装置				○	○		
47	危険物施設等	制御装置 安全装置等	温度、圧力、流量等の調整等を行う制御装置（駆動源、予備動力源を含む）				△	○		・危険物の取扱いに変更がないこと
48	危険物施設等	制御装置 安全装置等	緊急遮断（放出）装置（安全弁等を除く）、反応停止剤供給装置等の緊急停止装置（駆動源、予備動力源、不活性ガス封入装置等含む）				△	○		・緊急停止等の制御条件に変更がないこと

第2 具体的な事例 (共通事項)

- ：軽微な工事のうち、資料等による確認を要さないもの
- △：確認を要する変更工事 (確認の結果、軽微な変更工事として許可を要しない場合もある。)
- /：通常想定されない変更工事

対象	構造・設備等	補足	名称	増設	移設	改造	取替	補修	撤去	備考 (△とされているものについて、軽微な変更工事となる場合の確認事項の例)
49	危険物施設等	制御装置 安全装置等	地下タンクのマンホールプロテクター	△	△	△	△	○	△	・上部スラブの変更を伴わないこと
50	防油堤・排水設備等	防油堤	防油堤 (仕切堤を含む)	/	/	/	/	△	/	・ひび割れに対するパテ埋め又はこれと同等の補修 ・配管等の変更を伴わないこと
51	防油堤・排水設備等	防油堤	防油堤水抜弁	△	△	△	○	○	△	・水抜弁を複数にすること ・複数の水抜弁のうち、撤去しても基準を満足すること ・防油堤の技術上の基準に抵触しないこと
52	防油堤・排水設備等	防油堤	防油堤水抜弁の開閉表示装置	△	△	△	○	○	△	・水抜弁の開閉表示を複数にすること ・複数の開閉表示のうち、撤去しても基準を満足すること
53	防油堤・排水設備等	防油堤	防油堤の階段 (防油堤と一体構造のもの)				△	○		・防油堤の基礎等の変更を伴わないこと ・規則第22条第2項第16号の規定に基づくものではないこと
54	防油堤・排水設備等	防油堤	防油堤の階段 (防油堤と一体構造でないもの)	△	△	△	○	○	△	・防油堤の基礎等の変更を伴わないこと ・規則第22条第2項第16号の規定に基づくものではないこと
55	防油堤・排水設備等	排水溝等	排水溝、ためます、油分離槽、囲い等				△	○		
56	防油堤・排水設備等	排水溝等	危険物が浸透しない材料で覆われている地盤面・舗装面 (地下タンクの上 部スラブ除く)					○		
57	電気設備	電気設備	電気設備	△	△	△	○	○	△	・電気機器の場合、可燃性蒸気の滞留するおそれのある範囲に設置しないこと
58	電気設備	電気設備	静電気除去装置				○	○		
59	避雷設備	避雷設備	避雷設備				○	○		
60	消火設備・警報設備	消火設備	ポンプ、消火薬剤タンク				△	○		

第2 具体的な事例（共通事項）

- ：軽微な工事のうち、資料等による確認を要さないもの
- △：確認を要する変更工事（確認の結果、軽微な変更工事として許可を要しない場合もある。）
- ／：通常想定されない変更工事

	対象	構造・ 設備等	補足	名称	増設	移設	改造	取替	補修	撤去	備考（△とされているものについて、軽微な変更工事となる場合の確認事項の例）
61	消火設備・ 警報設備	消火設備		第一種から第三種消火設備（散水・水幕設備を含む）の配管、消火栓本体、泡チャージャー等の放出口（泡ヘッドを除く）等				△	○	／	
62	消火設備・ 警報設備	消火設備		第一種から第三種消火設備の弁、ストレーナー、圧力計等				○	○	／	
63	消火設備・ 警報設備	消火設備		第四種、第五種消火設備	△	△	△	○	○	／	・自主設置のもの
64	消火設備・ 警報設備	消火設備		消火薬剤				○	／	／	
65	消火設備・ 警報設備	警報設備		警報設備（自動火災報知設備の受信機、感知器を除く）	△	△	△	○	○	／	・警報区域に変更がないこと
66	消火設備・ 警報設備	警報設備		自動火災報知設備の受信機				○	○	／	
67	消火設備・ 警報設備	警報設備		自動火災報知設備の感知器				○	○	／	
68	その他	標識・ 掲示板		標識・掲示板	△	△	△	○	○	／	・自主的に増設するもの

第3 具体的な事例 (施設別事項)

- ：軽微な工事のうち、資料等による確認を要さないもの
- △：確認を要する変更工事 (確認の結果、軽微な変更工事として許可を要しない場合もある。)
- /：通常想定されない変更工事

	対象	構造・設備等	補足	名称	増設	移設	改造	取替	補修	撤去	備考 (△とされているものについて、軽微な変更工事となる場合の確認事項の例)
1	一般取扱所			ボイラー、炉等のバーナーノズル				○	○		
2	一般取扱所			塗装機噴霧ノズル、ホース等				○	○		
3	一般取扱所			運搬容器の充てん設備 (固定注油設備)				○	○	△	・危険物の取扱いに変更がないこと
4	一般取扱所			分析計 (キュービクル内取付けを含む) 分析計の例：サルファー分析計、 ガスクロマトグラフィー等				○	○	○	
5	一般取扱所	その他設備 機器等		作業用広報設備 (スピーカー)	○	○	○	○	○	○	
6	屋内貯蔵所			ラック式以外の棚				○	○	○	
7	屋内貯蔵所			ラック式の棚				△	○		・耐震計算等に変更がないこと
8	屋内貯蔵所			冷房装置等				△	○		・電気機器の場合、可燃性蒸気の滞留するおそれのある範囲に設置しないこと
9	屋外タンク貯蔵所			認定品の可とう管継手				○	/	/	
10	屋外タンク貯蔵所			認定品以外の可とう管継手				△	/	/	・管径、経路の変更がないこと
11	屋外タンク貯蔵所			ローディンググラダー				△	○	/	・タンク重量の増減による耐震計算等に変更がないこと
12	屋外タンク貯蔵所			ポンツーン					△		・タンク重量の増減による耐震計算等に変更がないこと

第3 具体的な事例 (施設別事項)

- ：軽微な工事のうち、資料等による確認を要さないもの
- △：確認を要する変更工事 (確認の結果、軽微な変更工事として許可を要しない場合もある。)
- /：通常想定されない変更工事

対象	構造・設備等	補足	名称	増設	移設	改造	取替	補修	撤去	備考 (△とされているものについて、軽微な変更工事となる場合の確認事項の例)
13	屋外タンク貯蔵所		浮き屋根のウェザーシールド				○	○	/	
14	屋外タンク貯蔵所		浮き屋根のシール材				△	○	/	・タンク重量の増減による耐震計算等に変更がないこと
15	屋外タンク貯蔵所		ルーフトドレン				△	○	/	・タンク重量の増減による耐震計算等に変更がないこと
16	屋外タンク貯蔵所	保温 保冷	保温 (冷) 材				○	○		
17	屋外タンク貯蔵所		内面コーティング	△	△	△	△	○	△	・貯蔵危険物とコーティングの組合せが不適切でないこと ・タンク底部から漏えいを誘発するおそれのないこと
18	屋内タンク貯蔵所		流出危険物自動検知警報装置				○	○		
19	屋内タンク貯蔵所		出入口の敷居				○	○	/	
20	地下タンク貯蔵所		犬走り				/			
21	簡易タンク貯蔵所		固定金具				○	○	/	
22	移動タンク貯蔵所		底弁、底弁の手動・自動閉鎖装置					○	/	
23	移動タンク貯蔵所		マンホール、注入口のふた				○	○	/	
24	移動タンク貯蔵所		マンホール部の防熱・防塵カバー				○	○	/	

第3 具体的な事例 (施設別事項)

- ：軽微な工事のうち、資料等による確認を要さないもの
- △：確認を要する変更工事 (確認の結果、軽微な変更工事として許可を要しない場合もある。)
- /：通常想定されない変更工事

対象	構造・設備等	補足	名称	増設	移設	改造	取替	補修	撤去	備考 (△とされているものについて、軽微な変更工事となる場合の確認事項の例)
25	移動タンク貯蔵所		品名数量表示板	○	△	○	○	○	/	・自主設置のもの
26	移動タンク貯蔵所		Uボルト				○	○	/	
27	移動タンク貯蔵所		可燃性蒸気回収ホース				○	○		
28	移動タンク貯蔵所		ノズル及び結合金具を含む注油ホース (積載式の移動タンク貯蔵所を除く)				○	○	/	
29	移動タンク貯蔵所		箱枠				△	△	/	・箱枠の溶接線補修 ・重量の増加によるすみ金具等の荷重計算に変更がないこと
30	移動タンク貯蔵所	積載式	積載式の移動貯蔵タンクの追加	△	/	/	/	/	/	・ISOコンテナで国際海事機関が確認しているタンク ・タンク重量の増減によるすみ金具等の荷重等に変更がないこと
31	屋外貯蔵所		周囲の柵				○	○	/	
32	屋外貯蔵所		ラック式の柵				△	○		・耐震計算等に変更がないこと
33	屋外貯蔵所		固体分離槽				△	○		
34	屋外貯蔵所		シート固着装置				○	○		
35	給油取扱所	工作物	防火扉				/	△		・ひび割れに対するパテ埋め又はこれと同等の補修
36	給油取扱所	工作物	犬走り、アイランド等				/	△		・ひび割れに対するパテ埋め又はこれと同等の補修

第3 具体的な事例（施設別事項）

- ：軽微な工事のうち、資料等による確認を要さないもの
- △：確認を要する変更工事（確認の結果、軽微な変更工事として許可を要しない場合もある。）
- ／：通常想定されない変更工事

対象	構造・設備等	補足	名称	増設	移設	改造	取替	補修	撤去	備考（△とされているものについて、軽微な変更工事となる場合の確認事項の例）
37	給油取扱所	工作物		△	△	△	○	○	○	・可燃性蒸気の滞留するおそれのある範囲に設置しないこと
38	給油取扱所	工作物		△	△	△	○	○	○	・上屋の面積に変更がないこと
39	給油取扱所	給油機器等		△	△	△	○	○	○	・可燃性蒸気の滞留するおそれのある範囲に設置しないこと
40	給油取扱所	給油機器等		△	△	△	○	○	○	・可燃性蒸気の滞留するおそれのある範囲に設置しないこと
41	給油取扱所	給油機器等					○	○	○	
42	給油取扱所	給油機器等		△	△	△	○	○	△	
43	給油取扱所	給油機器等				△	○	○	△	・ホース長の変更がないこと
44	給油取扱所	その他設備機器等					△	○	△	・可燃性蒸気の滞留するおそれのある範囲に設置しないこと
45	給油取扱所	その他設備機器等		△	△	△	○	○	○	・可燃性蒸気の滞留するおそれのある範囲に設置しないこと
46	給油取扱所	その他設備機器等		△	△	△	○	○	○	・可燃性蒸気の滞留するおそれのある範囲に設置しないこと
47	給油取扱所	その他設備機器等					○	○		
48	販売取扱所	工作物						△	○	

第3 具体的な事例（施設別事項）

- ：軽微な工事のうち、資料等による確認を要さないもの
- △：確認を要する変更工事（確認の結果、軽微な変更工事として許可を要しない場合もある。）
- ／：通常想定されない変更工事

対象	構造・設備等	補足	名称	増設	移設	改造	取替	補修	撤去	備考（△とされているものについて、軽微な変更工事となる場合の確認事項の例）
49	販売取扱所 その他設備 機器等		棚				○	○	○	
50	移送取扱所 配管等		配管（地下配管を除く）				△	△		・道路、河川、海、又は第三者の敷地を通過する部分を除く ・管径、板厚、材質、経路の変更がないこと ・危険物の取扱いに変更がないこと
51	移送取扱所 配管等		配管のベントノズル、ドレンノズル、サンプリングノズル等			△	○	○	△	・道路、河川、海、又は第三者の敷地を通過する部分を除く ・管径、板厚、材質、経路の変更がないこと ・危険物の取扱いに変更がないこと
52	移送取扱所 配管等		切替弁、制御弁等				○	○		
53	移送取扱所 制御装置 安全装置等	安全弁等	緊急遮断弁				△	○		
54	移送取扱所 機器等		ポンプ設備				△	△		・移送基地の構内に設置されるものに限る ・危険物の取扱いに変更がないこと ・電気機器の場合、可燃性蒸気の滞留するおそれのある範囲に設置しないこと
55	移送取扱所 機器等		ピグ取扱装置				△	○		
56	移送取扱所 機器等		感震装置				△	○		
57	移送取扱所 機器等		漏えい検知装置				△	○		
58	移送取扱所 その他設備 機器等		漏えい検知口				○	○		
59	移送取扱所 その他設備 機器等		船舶からの荷卸し、又は船舶への荷揚げに用いるローディングアームのカブラー			△	○	○	△	・ボルトにより取り付け可能なもの
60	移送取扱所 その他設備 機器等		土盛り等漏えい拡散防止設備				○	○		

第3 具体的な事例（施設別事項）

- ：軽微な工事のうち、資料等による確認を要さないもの
- △：確認を要する変更工事（確認の結果、軽微な変更工事として許可を要しない場合もある。）
- ／：通常想定されない変更工事

	対象	構造・設備等	補足	名称	増設	移設	改造	取替	補修	撤去	備考（△とされているものについて、軽微な変更工事となる場合の確認事項の例）
61	移送取扱所	その他設備 機器等		衝突防護設備				○	○		
62	移送取扱所	その他設備 機器等		巡回監視車				○	○		

