「駅からハイキング」の開催について

拝啓　時下ますますご清栄のこととお慶び申し上げます。

また、日頃より格別のご高配を賜り、厚く御礼申し上げます。

令和７年６月６日（金）～令和７年６月８日（日）の期間、以下のとおりウォーキングイベントを開催いたしますので、ご承知おきいただけますようお願い申し上げます。

敬具

≪開 催 概 要≫

●名　　称　駅からハイキング

●共　　催　東日本旅客鉄道株式会社、袖ケ浦市、一般社団法人袖ケ浦市観光協会

●開催日時　令和７年６月６日（金）～令和７年６月８日（日）

９時３０分～１６時３０分（予定）　※雨天決行

●コ ー ス　①長浦駅→②蔵波城址→③山野貝塚→④袖ケ浦市郷土博物館→⑤袖ケ浦公園→⑥ゆりの里→⑦広域農道（フラワーライン）→⑧袖ケ浦駅

【問 合 先】
袖ケ浦市環境経済部商工観光課
電話：0438-62-3465
E-mail：sode19@city.sodegaura.chiba.jp

地域安全ニュース　第３４９号

ふれあい

令和7年
4月号

発行者：袖ケ浦市防犯協会
（木更津警察署生活安全課内）
☎0438－23－8231

ゴールデンウイーク中の
侵入盗（空き巣・忍び込み・事務所荒し）にご注意！！

ゴールデンウイーク中は旅行や帰省等で長く家を空けることが多くなりますので、侵入盗の被害に遭わないように厳重な防犯対策をお願いします。

① ゴミ出しや子どもの送迎など、ちょっとの外出でも必ず戸締りをしましょう。
② 一つのドアにカギを二つ以上取り付けて、窓には補助錠を取り付けましょう。
③ 被害の多くは、窓ガラスを割って侵入されていますので、防犯ガラスに替えたり、防犯フィルムを貼りましょう。
④ お出かけの際は、室内の一部を点灯しておくなど、留守を悟られないように工夫しましょう。
⑤ 忍び込みの被害の多くは、無施錠の出入口や窓からの侵入です。就寝前には必ず戸締りを確認しましょう。
⑥ 門灯や玄関灯を一晩中点灯させ、犯罪者を寄せ付けないようにしましょう。

自転車にカギかけましたか？

新入学・入社時期となり、新たに通学・通勤で自転車を利用する方が多くなります。
ほとんどの自転車が無施錠で盗難被害に遭っています。
備え付けのカギの他にワイヤー錠をかける等ツーロックで盗難対策しましょう。

✿ 春の全国交通安全運動 ✿

《期間》　令和7年4月6日(日)～4月15日(火)

《スローガン》　青だけど　自分の目で見て　たしかめて

あなたの地区内の主な盗難被害の発生状況
（令和7年1月～2月（防犯協会調べ））

	忍び込み	空き巣	事務所荒し	自動車盗	オートバイ盗	自転車盗	車上狙い	ひったくり	合計
昭和地区	0	0	0	0	0	1	0	0	1
長浦地区	0	4	0	0	0	5	2	0	11
根形地区	0	0	0	0	0	0	0	0	0
平岡地区	0	0	0	0	0	0	0	0	0
中富地区	0	0	0	0	0	4	3	0	7

4月の移動交番開設予定表

日（曜日）	場所	時間
4月　2日（水）	平川交流センター	13:00～14:30
4月　4日（金）	昭和交流センター	9:30～11:00
	臨海スポーツセンター	13:00～14:30
4月　8日（火）	袖ケ浦公園	13:00～14:30
4月10日（木）	長浦交流センター	13:00～14:30
4月14日（月）	臨海スポーツセンター	9:30～11:00
	袖ケ浦公園	13:00～14:30
4月16日（水）	平川交流センター	13:00～14:30
4月25日（金）	昭和交流センター	13:00～14:30
4月28日（月）	長浦交流センター	13:00～14:30

市内の『電話de詐欺』被害状況
（令和7年1月1日～3月15日現在）
発生件数　1件・　被害額 152，000円

事件・事故等の発生や気象条件等により変更になる場合がありますので、詳細は木更津警察署地域課にお問い合わせください。
木更津警察署　0438(22)0110(代表)

３月は、あなたのまわりに こんな犯罪 交通事故 がおきています。

木更津警察署
中川駐在所
袖ケ浦市防犯協会

お知らせ

市内で事務所荒しが発生していますので注意して下さい！

◎ ドアに錠を二つ以上付けて窓には補助錠を付けましょう。
◎ 防犯カメラや防犯ライトを設置しましょう。
◎ 門灯や玄関灯を付けて家の周りを明るくしましょう。

3月の発生件数			
い	む	あ	し
居あき	事務所荒し	空き巣	忍び込み
家人が在宅している時入るドロボウ	会社・ビルなどの事務所を荒すドロボウ	家人がルスの時入るドロボウ	家人が寝静まった時入るドロボウ
0	0	0	0
ね	自	オ	車
車上狙い	自転車盗	オートバイ盗	自動車盗
自動車の車内に置いてある品物を狙うドロボウ	自転車ドロボウ	オートバイドロボウ	自動車ドロボウ
0	0	0	0
交	他	ひ	合計
交通事故	その他の事件	ひったくり	
人身事故	自動販売機荒らし等	ハンドバック等を路上でひったくるドロボウ	
0	0	0	0

３月は、あなたのまわりに こんな犯罪 交通事故 がおきています。

木更津警察署
平岡駐在所
袖ケ浦市防犯協会

お知らせ

市内で事務所荒しが発生していますので注意して下さい！

◎ ドアに錠を二つ以上付けて窓には補助錠を付けましょう。
◎ 防犯カメラや防犯ライトを設置しましょう。
◎ 門灯や玄関灯を付けて家の周りを明るくしましょう。

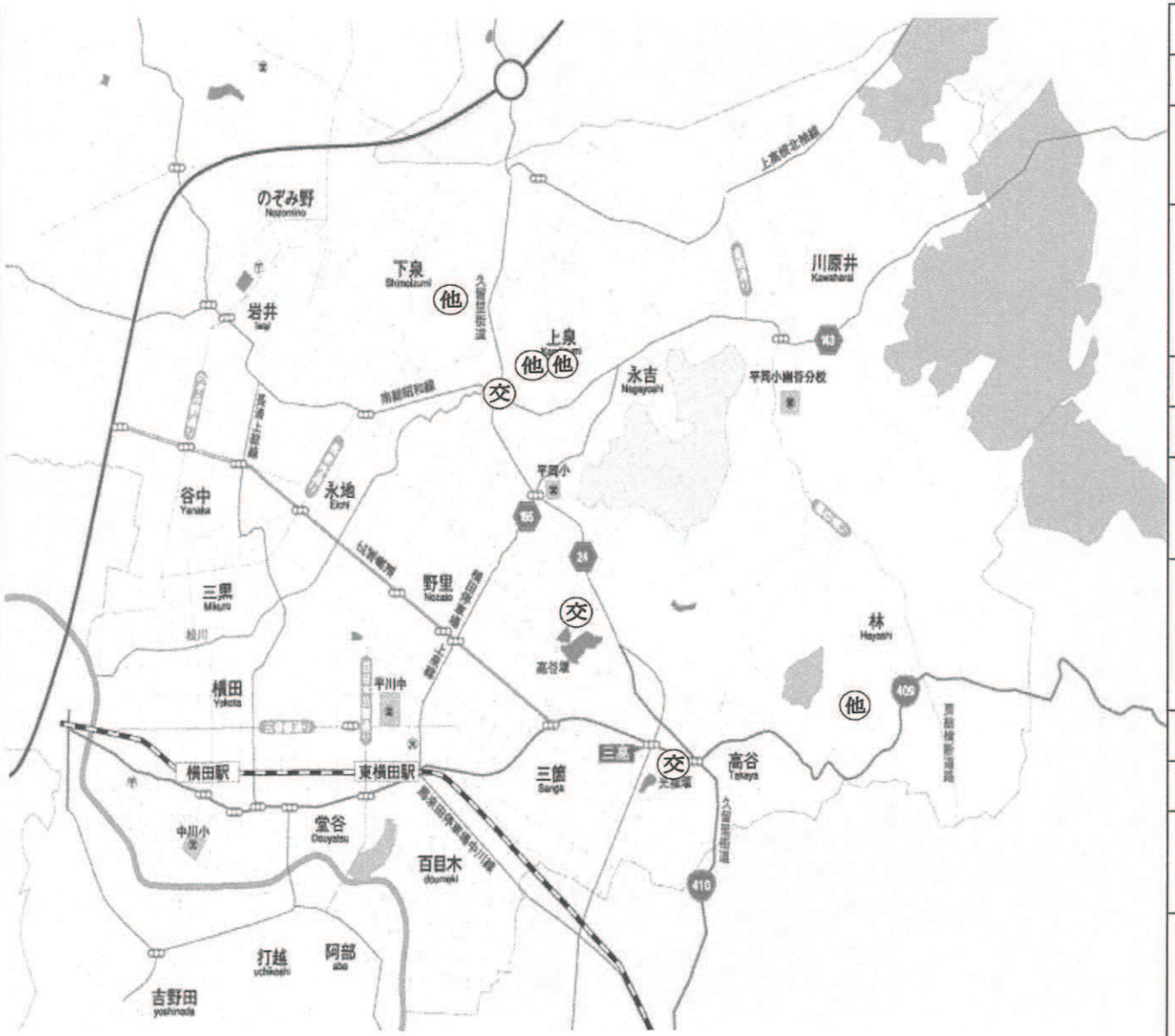

3月の発生件数			
い	む	あ	し
居あき	事務所荒し	空き巣	忍び込み
家人が在宅している時入るドロボウ	会社・ビルなどの事務所を荒すドロボウ	家人がルスの時入るドロボウ	家人が寝静まった時入るドロボウ
0	0	0	0
ね	自	オ	車
車上狙い	自転車盗	オートバイ盗	自動車盗
自動車の車内に置いてある品物を狙うドロボウ	自転車ドロボウ	オートバイドロボウ	自動車ドロボウ
0	0	0	0
交	他	ひ	合計
交通事故	その他の事件	ひったくり	
人身事故	自動販売機荒らし等	ハンドバック等を路上でひったくるドロボウ	
3	4	0	7

３月は、あなたのまわりに こんな犯罪 交通事故 がおきています。

木更津警察署
袖ケ浦駅前交番
袖ケ浦市防犯協会

お知らせ

市内で事務所荒しが発生していますので注意して下さい！

◎ ドアに錠を二つ以上付けて窓には補助錠を付けましょう。
◎ 防犯カメラや防犯ライトを設置しましょう。
◎ 門灯や玄関灯を付けて家の周りを明るくしましょう。

3月の発生件数			
い	む	あ	し
居あき	事務所荒し	空き巣	忍び込み
家人が在宅している時入るドロボウ	会社・ビルなどの事務所を荒すドロボウ	家人がルスの時入るドロボウ	家人が寝静まった時入るドロボウ
0	0	0	0
ね	自	オ	車
車上狙い	自転車盗	オートバイ盗	自動車盗
自動車の車内に置いてある品物を狙うドロボウ	自転車ドロボウ	オートバイドロボウ	自動車ドロボウ
0	3	0	0
交	他	ひ	合計
交通事故	その他の事件	ひったくり	
人身事故	自動販売機荒らし等	ハンドバック等を路上でひったくるドロボウ	
3	5	0	11

３月は、あなたのまわりに こんな犯罪がおきています。

交通事故

木更津警察署
根形駐在所
袖ケ浦市防犯協会

お知らせ

市内で事務所荒しが発生していますので注意して下さい！

◎ ドアに錠を二つ以上付けて窓には補助錠を付けましょう。
◎ 防犯カメラや防犯ライトを設置しましょう。
◎ 門灯や玄関灯を付けて家の周りを明るくしましょう。

3月の発生件数

い	む	あ	し
居あき	事務所荒し	空き巣	忍び込み
家人が在宅している時入るドロボウ	会社・ビルなどの事務所を荒すドロボウ	家人がルスの時入るドロボウ	家人が寝静まった時入るドロボウ
0	2	0	0
ね	自	オ	車
車上狙い	自転車盗	オートバイ盗	自動車盗
自動車の車内に置いてある品物を狙うドロボウ	自転車ドロボウ	オートバイドロボウ	自動車ドロボウ
0	0	0	0
交	他	ひ	合計
交通事故	その他の事件	ひったくり	
人身事故	自動販売機荒らし等	ハンドバック等を路上でひったくるドロボウ	
0	1	0	3

３月は、あなたのまわりに こんな犯罪 交通事故 がおきています。

木更津警察署
長浦駅前交番
袖ケ浦市防犯協会

お知らせ

市内で事務所荒しが発生していますので注意して下さい！

◎ ドアに錠を二つ以上付けて窓には補助錠を付けましょう。
◎ 防犯カメラや防犯ライトを設置しましょう。
◎ 門灯や玄関灯を付けて家の周りを明るくしましょう。

3月の発生件数			
い	む	あ	し
居あき	事務所荒し	空き巣	忍び込み
家人が在宅している時入るドロボウ	会社・ビルなどの事務所を荒すドロボウ	家人がルスの時入るドロボウ	家人が寝静まった時入るドロボウ
0	0	0	0
ね	自	オ	車
車上狙い	自転車盗	オートバイ盗	自動車盗
自動車の車内に置いてある品物を狙うドロボウ	自転車ドロボウ	オートバイドロボウ	自動車ドロボウ
0	0	0	0
交	他	ひ	合計
交通事故	その他の事件	ひったくり	
人身事故	自動販売機荒らし等	ハンドバック等を路上でひったくるドロボウ	
7	2	0	9

高校生からシニア従業員の
お仕事説明会 in袖ケ浦市

参加費無料

4月18日(金)
14:00～15:30
受付13:40～

会場
袖ケ浦市役所
北庁舎1階
会議室

袖ケ浦市坂戸市場１番地１

5月23日(金)
14:00～15:30
受付13:40～

会場
袖ケ浦市役所
南庁舎２階
そでふれば（1）

袖ケ浦市坂戸市場１番地１

定員 15名程度 ※お申込みが必要

対象 働くことに関心のある方(年齢上限無)

実施内容

店舗での幅広い年齢層の方の多様な働き方をご説明します。ご興味のある方は、お申し込みの上、是非お気軽にご参加ください。
（当日は、説明会のみで面接はありません）

4月1日(火)～受付開始！

▶▶お申込み▶▶

スマホやパソコンからもすぐに申込み出来ます！
（セブン-イレブン・ジャパンの専用サイト）

URL：https://www.sej.co.jp/arbeit/orientation/index.html

セブン-イレブン　スタッフ応募受付センター

☎ 0570-031-711

【受付時間】
10:00から19:00

※お仕事説明会開催日、お名前、年齢、電話番号をお伝えの上、お申し込みください

主催：(株)セブン-イレブン・ジャパン　共催：袖ケ浦市

回　　覧

袖防第２９３５号
令和７年４月１３日

各　　位

袖ケ浦市長　粕谷　智浩
（公印省略）

全国瞬時警報システム（Ｊアラート）全国一斉情報伝達試験の
実施について（お知らせ）

陽春の候、皆様におかれましては、益々ご清栄のこととお喜び申し上げます。また日頃より、市政全般にわたりご協力を賜り厚くお礼申し上げます。

さて、国では地震・津波や武力攻撃などの発生時に備え、下記のとおり情報伝達試験を行います。この試験は、全国瞬時警報システム（Ｊアラート）を用いた試験で、本市以外の地域でも様々な手段を用いて情報伝達試験が行われます。

つきましては、下記の情報伝達試験日に**市内の防災行政無線スピーカーから試験放送が流れますので**、ご周知を賜りますよう宜しくお願い申し上げます。

記

１　実施日時　　令和７年５月２８日（水）　午前１１時
　　令和７年６月２５日（水）　（予備日）

２　訓練の流れについて
　１０時５０分に防災行政無線、生活安全メールにて、Ｊアラート試験放送についての事前お知らせを放送します。

　１１時００分　**防災行政無線からＪアラートの試験放送が流れます**。

（詳細につきましては【裏面】をご参照ください）

問合せ先
袖ケ浦市役所　総務部　防災安全課危機管理班
電話０４３８‐６２‐２１１９

防災行政無線などを用いた情報伝達試験の実施

地震・津波や武力攻撃などの発生時に備え、次のとおり情報伝達試験を行います。この試験は、全国瞬時警報システム（Jアラート）（※）を用いた試験で、袖ケ浦市以外の地域でも様々な手段を用いて情報伝達試験が行われます。

（1）試験実施日時

令和7年5月28日（水） 午前11時00分ころ

予定された日程で実施できなかった場合は、6月25日（水）となります。

（2）試験内容

情報伝達手段	放送内容
防災行政無線 及び戸別受信機	市内に設置してある防災行政無線から、一斉に、次のように放送されます。 【放送内容】 上りチャイム音 ＋「これは、Jアラートのテストです。」×3回 ＋「こちらは、ぼうさいそでがうらです。」 ＋ 下りチャイム音

（※） Ｊアラートとは、地震・津波や武力攻撃などの緊急情報を、国から人工衛星などを通じて瞬時にお伝えするシステムです。

【お問い合わせ】
袖ケ浦市総務部防災安全課危機管理班
電話 ０４３８-６２-２１１９



回　覧

袖消予第３７３７号
令和７年４月１３日

市民の皆様

袖ケ浦市長　粕谷　智浩
（公印省略）

住宅用火災警報器設置状況調査の実施について（通知）

時下、ますます御清栄のこととお慶び申し上げます。

また、日頃から市消防行政には多大なる御理解と御協力を賜り厚く御礼申し上げます。

さて、平成２０年６月１日から市火災予防条例により、全ての住宅に火災の発生を警報音や音声などによりいち早く周囲に知らせることができる「住宅用火災警報器」の設置が義務化されました。地域により設置率に差異がありますが、令和６年６月１日時点での本市の設置率は８０．８％でした。千葉県平均の７９．９％を上回っていますが、全国平均の８４．５％は下回っています。

つきましては、住宅用火災警報器の設置状況を把握及び設置率向上を図るため、下記のとおり消防職員による訪問調査を実施しますので、御協力お願いします。

記

１　実施日時　　令和７年５月１１日（日）　９時から１２時

２　対　　象　　市内全世帯から無作為に抽出した約１００世帯

（※調査当日は、在宅してお待ちいただく必要はありません。）

住宅用火災警報器（機種により形状が異なります。）

問合せ
袖ケ浦市消防本部予防課調査指導班
〒299-0261　袖ケ浦市福王台４－10－7
電話　0438－63－6199（平日）
　　0438－64－0119（土日祝日）
FAX　0438－62－9729

【設置場所】

○　寝室

○　２階以上に寝室がある場合は、階段上の天井

※台所や居間などには設置義務はありませんが、取付けをおすすめします。

【点検及び清掃】

「いざ」というときに住宅用火災警報器が正常に動作するよう、日頃から点検や清掃をしておきましょう。

◎点検方法（機種により点検方法が異なります。）

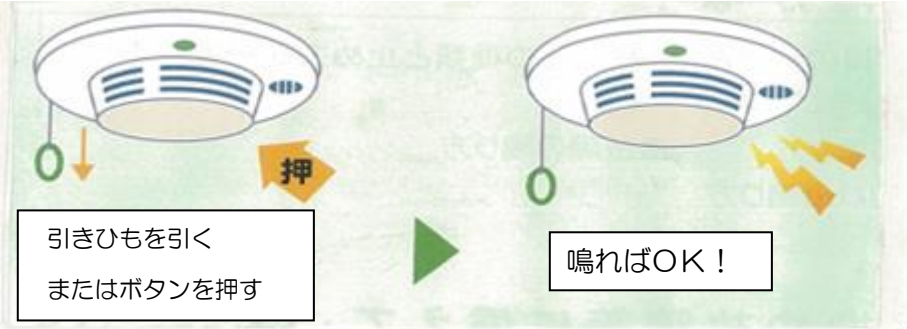

月に１回は作動点検をしましょう!

また、次のときも必ず作動点検をしてください。

□　初めて設置したとき　　□　設置場所を変えたとき

□　清掃をしたとき　　□　長い間留守にしたとき

□　故障や電池切れの疑いがあるとき

◎清掃方法

住宅用火災警報器に埃やクモの巣がつくと、火災の煙を感知しにくくなります。定期的に乾いた布で汚れを拭き取りましょう。

【悪質な訪問販売には十分ご注意を！】

消防職員を装って販売などを行う悪質業者にご注意ください。消防署が住宅用火災警報器や消火器を販売することはありません。