令 和 5 年 度 決 算 書

一 般 会 計 歳 入 歳 出 決 算 書
国民健康保険特別会計歳入歳出決算書
後期高齢者医療特別会計歳入歳出決算書
介 護 保 険 特 別 会 計 歳 入 歳 出 決 算 書
下 水 道 事 業 会 計 決 算 書

袖 ケ 浦 市

認定第１号

令和５年度袖ケ浦市一般会計及び各特別会計歳入歳出決算の認定について

地方自治法（昭和２２年法律第６７号）第２３３条第３項の規定により、令和５年度袖ケ浦市一般会計及び各特別会計（国民健康保険特別会計・後期高齢者医療特別会計・介護保険特別会計）の歳入歳出決算を監査委員の意見を付けて議会の認定に付する。

令和６年８月２８日提出

袖ケ浦市長　　粕　谷　　智　浩

認定第２号

令和５年度袖ケ浦市下水道事業会計利益剰余金の処分及び決算の認定について

地方公営企業法（昭和２７年法律第２９２号）第３２条第２項の規定により、令和５年度袖ケ浦市下水道事業会計利益剰余金の処分について議決を求めるとともに、同法第３０条第４項の規定により、令和５年度袖ケ浦市下水道事業会計決算を監査委員の意見を付けて議会の認定に付する。

令和６年８月２８日提出

袖ケ浦市長　　粕　谷　　智　浩

目　　次

	頁
令和５年度袖ケ浦市一般会計歳入歳出決算書 ……	7
令和５年度袖ケ浦市国民健康保険特別会計歳入歳出決算書 ……	77
令和５年度袖ケ浦市後期高齢者医療特別会計歳入歳出決算書 ……	97
令和５年度袖ケ浦市介護保険特別会計歳入歳出決算書 ……	111
令和５年度袖ケ浦市下水道事業会計決算書 ……	131
令和５年度財産に関する調書 ……	187

令 和 ５ 年 度

袖ケ浦市一般会計歳入歳出決算書

令和５年度　袖ケ浦市一般会計歳入歳出決算総括表

歳　入　の　部		
第１款	市税	15,652,023,549 円
第２款	地方譲与税	386,904,294
第３款	利子割交付金	4,646,000
第４款	配当割交付金	66,086,000
第５款	株式等譲渡所得割交付金	79,460,000
第６款	法人事業税交付金	146,791,000
第７款	地方消費税交付金	1,584,924,000
第８款	ゴルフ場利用税交付金	98,968,003
第９款	自動車取得税交付金	2,409,953
第１０款	環境性能割交付金	34,299,000
第１１款	地方特例交付金	129,353,000
第１２款	地方交付税	51,184,000
第１３款	交通安全対策特別交付金	7,367,000
第１４款	分担金及び負担金	383,906,504
第１５款	使用料及び手数料	442,135,579
第１６款	国庫支出金	5,269,207,694
第１７款	県支出金	2,276,425,505
第１８款	財産収入	24,794,781
第１９款	寄附金	93,364,000
第２０款	繰入金	385,161,000
第２１款	繰越金	1,181,164,288
第２２款	諸収入	616,658,450
第２３款	市債	1,504,300,000
合　計		30,421,533,600

歳入歳出差引残額　1,124,694,282 円

歳　出　の　部		
第１款	議会費	260,550,146 円
第２款	総務費	4,379,815,378
第３款	民生費	11,904,457,959
第４款	衛生費	3,107,618,814
第５款	労働費	2,934,486
第６款	農林水産業費	576,300,770
第７款	商工費	578,011,919
第８款	土木費	1,898,649,819
第９款	消防費	1,321,124,479
第１０款	教育費	3,473,519,561
第１１款	災害復旧費	6,501,000
第１２款	公債費	1,787,354,987
第１３款	予備費	0
合　計		29,296,839,318

令和　5 年度 一般会計歳入歳出決算書

歳　入　　（単位：円）

款	項	予算現額	調定額	収入済額	不納欠損額	収入未済額	予算現額と収入済額との比較
1 市税		15,301,990,000	15,858,963,652	15,652,023,549	78,552,566	128,387,537	350,033,549
	1 市民税	5,424,295,000	5,715,059,286	5,628,716,311	4,968,760	81,374,215	204,421,311
	2 固定資産税	8,562,407,000	8,786,024,857	8,678,650,049	69,011,489	38,363,319	116,243,049
	3 軽自動車税	203,941,000	215,315,495	208,479,619	645,700	6,190,176	4,538,619
	4 市たばこ税	525,000,000	537,370,727	537,370,727	0	0	12,370,727
	5 都市計画税	581,847,000	593,031,837	586,645,393	3,926,617	2,459,827	4,798,393
	6 入湯税	4,500,000	12,161,450	12,161,450	0	0	7,661,450
2 地方譲与税		388,860,000	386,904,294	386,904,294	0	0	△1,955,706
	1 地方揮発油譲与税	47,000,000	49,321,000	49,321,000	0	0	2,321,000
	2 自動車重量譲与税	147,000,000	148,693,000	148,693,000	0	0	1,693,000
	3 森林環境譲与税	9,160,000	9,160,000	9,160,000	0	0	0
	4 特別とん譲与税	185,700,000	179,730,294	179,730,294	0	0	△5,969,706
3 利子割交付金		4,300,000	4,646,000	4,646,000	0	0	346,000
	1 利子割交付金	4,300,000	4,646,000	4,646,000	0	0	346,000
4 配当割交付金		60,900,000	66,086,000	66,086,000	0	0	5,186,000
	1 配当割交付金	60,900,000	66,086,000	66,086,000	0	0	5,186,000
5 株式等譲渡所得割交付金		64,400,000	79,460,000	79,460,000	0	0	15,060,000
	1 株式等譲渡所得割交付金	64,400,000	79,460,000	79,460,000	0	0	15,060,000
6 法人事業税交付金		138,800,000	146,791,000	146,791,000	0	0	7,991,000
	1 法人事業税交付金	138,800,000	146,791,000	146,791,000	0	0	7,991,000
7 地方消費税交付金		1,531,900,000	1,584,924,000	1,584,924,000	0	0	53,024,000
	1 地方消費税交付金	1,531,900,000	1,584,924,000	1,584,924,000	0	0	53,024,000
8 ゴルフ場利用税交付金		91,900,000	98,968,003	98,968,003	0	0	7,068,003
	1 ゴルフ場利用税交付金	91,900,000	98,968,003	98,968,003	0	0	7,068,003
9 自動車取得税交付金		1,000	2,409,953	2,409,953	0	0	2,408,953
	1 自動車取得税交付金	1,000	2,409,953	2,409,953	0	0	2,408,953
10 環境性能割交付金		32,400,000	34,299,000	34,299,000	0	0	1,899,000
	1 環境性能割交付金	32,400,000	34,299,000	34,299,000	0	0	1,899,000
11 地方特例交付金		129,000,000	129,353,000	129,353,000	0	0	353,000
	1 地方特例交付金	106,960,000	106,960,000	106,960,000	0	0	0

（単位：円）

款	項	予算現額	調定額	収入済額	不納欠損額	収入未済額	予算現額と収入済額との比較
	2 新型コロナウイルス感染症対策地方税減収補填特別交付金	22,040,000	22,393,000	22,393,000	0	0	353,000
12 地方交付税		45,000,000	51,184,000	51,184,000	0	0	6,184,000
	1 地方交付税	45,000,000	51,184,000	51,184,000	0	0	6,184,000
13 交通安全対策特別交付金		7,300,000	7,367,000	7,367,000	0	0	67,000
	1 交通安全対策特別交付金	7,300,000	7,367,000	7,367,000	0	0	67,000
14 分担金及び負担金		383,075,000	388,359,841	383,906,504	0	4,453,337	831,504
	1 負担金	383,075,000	388,359,841	383,906,504	0	4,453,337	831,504
15 使用料及び手数料		433,709,000	442,311,849	442,135,579	4,680	171,590	8,426,579
	1 使用料	225,064,000	230,164,894	229,988,624	4,680	171,590	4,924,624
	2 手数料	208,645,000	212,146,955	212,146,955	0	0	3,501,955
16 国庫支出金		5,932,283,000	5,764,377,700	5,269,207,694	0	495,170,006	△663,075,306
	1 国庫負担金	3,718,157,000	3,696,762,158	3,693,883,722	0	2,878,436	△24,273,278
	2 国庫補助金	2,198,010,000	2,052,107,571	1,559,816,001	0	492,291,570	△638,193,999
	3 国庫委託金	16,116,000	15,507,971	15,507,971	0	0	△608,029
17 県支出金		2,317,206,000	2,276,425,505	2,276,425,505	0	0	△40,780,495
	1 県負担金	1,347,182,000	1,333,599,739	1,333,599,739	0	0	△13,582,261
	2 県補助金	851,041,000	822,322,821	822,322,821	0	0	△28,718,179
	3 県委託金	118,983,000	120,502,945	120,502,945	0	0	1,519,945
18 財産収入		24,517,000	24,794,781	24,794,781	0	0	277,781
	1 財産運用収入	19,223,000	19,500,030	19,500,030	0	0	277,030
	2 財産売払収入	5,294,000	5,294,751	5,294,751	0	0	751
19 寄附金		75,717,000	93,364,000	93,364,000	0	0	17,647,000
	1 寄附金	75,717,000	93,364,000	93,364,000	0	0	17,647,000
20 繰入金		385,161,000	385,161,000	385,161,000	0	0	0
	1 基金繰入金	385,161,000	385,161,000	385,161,000	0	0	0
21 繰越金		1,181,163,958	1,181,164,288	1,181,164,288	0	0	330
	1 繰越金	1,181,163,958	1,181,164,288	1,181,164,288	0	0	330
22 諸収入		617,369,000	651,507,994	616,658,450	607,019	34,242,525	△710,550
	1 延滞金加算金及び過料	16,000,000	16,205,817	16,205,817	0	0	205,817

（単位：円）

款	項	予算現額	調定額	収入済額	不納欠損額	収入未済額	予算現額と収入済額との比較
	2 市預金利子	16,000	16,150	16,150	0	0	150
	3 貸付金元利収入	230,998,000	232,105,092	231,933,792	0	171,300	935,792
	4 受託事業収入	66,971,000	63,016,921	63,016,921	0	0	△3,954,079
	5 雑入	303,384,000	340,164,014	305,485,770	607,019	34,071,225	2,101,770
23 市債		1,706,600,000	1,504,300,000	1,504,300,000	0	0	△202,300,000
	1 市債	1,706,600,000	1,504,300,000	1,504,300,000	0	0	△202,300,000
歳入合計		30,853,551,958	31,163,122,860	30,421,533,600	79,164,265	662,424,995	△432,018,358

歳　出

（単位：円）

款	項	予算現額	支出済額	翌年度繰越額	不用額	予算現額と支出済額との比較
1 議会費		263,270,000	260,550,146	0	2,719,854	2,719,854
	1 議会費	263,270,000	260,550,146	0	2,719,854	2,719,854
2 総務費		4,436,441,850	4,379,815,378	19,053,000	37,573,472	56,626,472
	1 総務管理費	3,821,415,850	3,785,685,175	10,000,000	25,730,675	35,730,675
	2 徴税費	349,361,000	341,336,819	0	8,024,181	8,024,181
	3 戸籍住民基本台帳費	173,548,000	161,361,735	9,053,000	3,133,265	12,186,265
	4 選挙費	61,019,000	60,837,112	0	181,888	181,888
	5 統計調査費	12,884,000	12,702,421	0	181,579	181,579
	6 監査委員費	18,214,000	17,892,116	0	321,884	321,884
3 民生費		12,578,205,000	11,904,457,959	270,203,900	403,543,141	673,747,041
	1 社会福祉費	6,262,993,000	5,715,528,996	267,985,000	279,479,004	547,464,004
	2 児童福祉費	5,477,097,000	5,359,868,177	2,218,900	115,009,923	117,228,823
	3 生活保護費	837,448,000	828,836,739	0	8,611,261	8,611,261
	4 災害救助費	667,000	224,047	0	442,953	442,953
4 衛生費		3,372,578,458	3,107,618,814	126,994,436	137,965,208	264,959,644
	1 保健衛生費	1,872,012,458	1,696,302,097	72,494,436	103,215,925	175,710,361
	2 清掃費	1,344,544,000	1,310,877,717	0	33,666,283	33,666,283
	3 上水道費	156,022,000	100,439,000	54,500,000	1,083,000	55,583,000
5 労働費		3,194,000	2,934,486	0	259,514	259,514
	1 労働諸費	3,194,000	2,934,486	0	259,514	259,514
6 農林水産業費		599,127,000	576,300,770	8,656,000	14,170,230	22,826,230
	1 農業費	581,797,000	561,554,772	8,656,000	11,586,228	20,242,228
	2 林業費	17,330,000	14,745,998	0	2,584,002	2,584,002
7 商工費		623,177,000	578,011,919	34,248,000	10,917,081	45,165,081
	1 商工費	623,177,000	578,011,919	34,248,000	10,917,081	45,165,081
8 土木費		2,024,110,800	1,898,649,819	83,624,139	41,836,842	125,460,981
	1 土木管理費	188,556,000	186,223,570	0	2,332,430	2,332,430
	2 道路橋梁費	726,101,300	662,098,204	36,861,000	27,142,096	64,003,096
	3 河川費	78,036,000	71,905,202	0	6,130,798	6,130,798
	4 港湾費	35,213,500	16,206,650	18,077,000	929,850	19,006,850

（単位：円）

款	項	予算現額	支出済額	翌年度繰越額	不用額	予算現額と支出済額との比較
	5 都市計画費	610,763,000	578,341,661	28,686,139	3,735,200	32,421,339
	6 下水道費	379,892,000	378,602,305	0	1,289,695	1,289,695
	7 住宅費	5,549,000	5,272,227	0	276,773	276,773
9 消防費		1,357,488,000	1,321,124,479	6,153,000	30,210,521	36,363,521
	1 消防費	1,357,488,000	1,321,124,479	6,153,000	30,210,521	36,363,521
10 教育費		3,731,178,300	3,473,519,561	147,760,800	109,897,939	257,658,739
	1 教育総務費	661,583,000	657,354,223	0	4,228,777	4,228,777
	2 小学校費	873,816,000	826,744,494	19,283,000	27,788,506	47,071,506
	3 中学校費	477,882,000	328,486,062	128,477,800	20,918,138	149,395,938
	4 幼稚園費	69,619,000	67,806,607	0	1,812,393	1,812,393
	5 社会教育費	816,074,300	796,432,522	0	19,641,778	19,641,778
	6 保健体育費	832,204,000	796,695,653	0	35,508,347	35,508,347
11 災害復旧費		6,867,000	6,501,000	0	366,000	366,000
	1 農林水産施設災害復旧費	100,000	0	0	100,000	100,000
	2 公共土木施設災害復旧費	6,767,000	6,501,000	0	266,000	266,000
12 公債費		1,787,356,000	1,787,354,987	0	1,013	1,013
	1 公債費	1,787,356,000	1,787,354,987	0	1,013	1,013
13 予備費		70,558,550	0	0	70,558,550	70,558,550
	1 予備費	70,558,550	0	0	70,558,550	70,558,550
歳出合計		30,853,551,958	29,296,839,318	696,693,275	860,019,365	1,556,712,640

歳入歳出差引残額　1,124,694,282　円

歳　入　歳　出　差　引　残　額	1,124,694,282 円
うち基金繰入額	0 円
翌年度へ繰り越すべき額	207,275,584 円

令和６年８月２８日提出

袖ケ浦市長　　粕　谷　　智　浩

令和５年度

袖ケ浦市一般会計
歳入歳出決算事項別明細書

令和　5 年度　一般会計歳入歳出決算事項別明細書

歳　入　　（単位：円）

款	項	目	款項目	予算現額 当初予算額	補正予算額	継続費及び繰越事業費繰越財源充当額	計	節 区分	節 金額	調定額	収入済額	不納欠損額	収入未済額	備考
1			市税	14,582,840,000	719,150,000	0	15,301,990,000			15,858,963,652	15,652,023,549	78,552,566	128,387,537	
	1		市民税	5,031,395,000	392,900,000	0	5,424,295,000			5,715,059,286	5,628,716,311	4,968,760	81,374,215	
		1	個人	3,781,906,000	142,900,000	0	3,924,806,000			4,069,159,786	3,985,600,211	4,713,360	78,846,215	
								1 現年課税分	3,899,005,000	3,997,773,220	3,960,623,775	0	37,149,445	個人市民税 3,940,340,155 うち還付未済額 562,375 ・均等割 120,711,841 ・所得割 3,819,628,314 個人市民税退職分離課税額 20,283,620
								2 滞納繰越分	25,801,000	71,386,566	24,976,436	4,713,360	41,696,770	個人市民税滞納繰越額 24,976,436 ・均等割 765,150 ・所得割 24,211,286
		2	法人	1,249,489,000	250,000,000	0	1,499,489,000			1,645,899,500	1,643,116,100	255,400	2,528,000	
								1 現年課税分	1,498,867,000	1,643,683,200	1,642,515,200	0	1,168,000	法人市民税 1,642,515,200 うち還付未済額 21,800 ・均等割 232,669,947 ・法人税割 1,409,845,253
								2 滞納繰越分	622,000	2,216,300	600,900	255,400	1,360,000	法人市民税滞納繰越額 600,900 ・均等割 85,120 ・法人税割 515,780
	2		固定資産税	8,248,507,000	313,900,000	0	8,562,407,000			8,786,024,857	8,678,650,049	69,011,489	38,363,319	
		1	固定資産税	8,218,137,000	313,900,000	0	8,532,037,000			8,755,654,057	8,648,279,249	69,011,489	38,363,319	
								1 現年課税分	8,510,670,000	8,646,813,000	8,626,263,149	0	20,549,851	固定資産税 8,626,263,149 うち還付未済額 73,699 ・土地 2,253,609,156 ・家屋 2,259,690,270 ・償却 4,112,963,723
								2 滞納繰越分	21,367,000	108,841,057	22,016,100	69,011,489	17,813,468	固定資産税滞納繰越額 22,016,100 ・土地 5,751,701 ・家屋 5,767,221 ・償却 10,497,178
		2	国有資産等所在市町村交付金	30,370,000	0	0	30,370,000			30,370,800	30,370,800	0	0	
								1 現年課税分	30,370,000	30,370,800	30,370,800	0	0	国有資産額 66,200 県有資産額 29,571,300 都有資産額 733,300
	3		軽自動車税	203,391,000	550,000	0	203,941,000			215,315,495	208,479,619	645,700	6,190,176	
		1	環境性能割	10,011,000	△1,200,000	0	8,811,000			10,218,100	10,218,100	0	0	
								1 現年課税分	8,811,000	10,218,100	10,218,100	0	0	環境性能割 10,218,100
		2	種別割	193,380,000	1,750,000	0	195,130,000			205,097,395	198,261,519	645,700	6,190,176	

（単位：円）

款	項	目	款項目	予算現額 当初予算額	補正予算額	継続費及び繰越事業費繰越財源充当額	計	節 区分	節 金額	調定額	収入済額	不納欠損額	収入未済額	備考	
								1 現年課税分	193,471,000	199,154,600	196,263,830	0	2,890,770	種別割 うち還付未済額	196,263,830 16,800
								2 滞納繰越分	1,659,000	5,942,795	1,997,689	645,700	3,299,406	軽自動車税滞納繰越額	1,997,689
	4		市たばこ税	515,000,000	10,000,000	0	525,000,000			537,370,727	537,370,727	0	0		
		1	市たばこ税	515,000,000	10,000,000	0	525,000,000			537,370,727	537,370,727	0	0		
								1 現年課税分	525,000,000	537,370,727	537,370,727	0	0	市たばこ税	537,370,727
	5		都市計画税	580,047,000	1,800,000	0	581,847,000			593,031,837	586,645,393	3,926,617	2,459,827		
		1	都市計画税	580,047,000	1,800,000	0	581,847,000			593,031,837	586,645,393	3,926,617	2,459,827		
								1 現年課税分	580,760,000	586,774,300	585,379,633	0	1,394,667	都市計画税 うち還付未済額 ・土地 ・家屋	585,379,633 5,001 325,054,059 260,325,574
								2 滞納繰越分	1,087,000	6,257,537	1,265,760	3,926,617	1,065,160	都市計画税滞納繰越額 ・土地 ・家屋	1,265,760 702,861 562,899
	6		入湯税	4,500,000	0	0	4,500,000			12,161,450	12,161,450	0	0		
		1	入湯税	4,500,000	0	0	4,500,000			12,161,450	12,161,450	0	0		
								1 現年課税分	4,500,000	12,161,450	12,161,450	0	0	入湯税	12,161,450
2			地方譲与税	388,860,000	0	0	388,860,000			386,904,294	386,904,294	0	0		
	1		地方揮発油譲与税	47,000,000	0	0	47,000,000			49,321,000	49,321,000	0	0		
		1	地方揮発油譲与税	47,000,000	0	0	47,000,000			49,321,000	49,321,000	0	0		
								1 地方揮発油譲与税	47,000,000	49,321,000	49,321,000	0	0	地方揮発油譲与税	49,321,000
	2		自動車重量譲与税	147,000,000	0	0	147,000,000			148,693,000	148,693,000	0	0		
		1	自動車重量譲与税	147,000,000	0	0	147,000,000			148,693,000	148,693,000	0	0		
								1 自動車重量譲与税	147,000,000	148,693,000	148,693,000	0	0	自動車重量譲与税	148,693,000
	3		森林環境譲与税	9,160,000	0	0	9,160,000			9,160,000	9,160,000	0	0		
		1	森林環境譲与税	9,160,000	0	0	9,160,000			9,160,000	9,160,000	0	0		
								1 森林環境譲与税	9,160,000	9,160,000	9,160,000	0	0	森林環境譲与税	9,160,000
	4		特別とん譲与税	185,700,000	0	0	185,700,000			179,730,294	179,730,294	0	0		
		1	特別とん譲与税	185,700,000	0	0	185,700,000			179,730,294	179,730,294	0	0		

（単位：円）

款	項	目	款項目	予算現額 当初予算額	補正予算額	継続費及び繰越事業費繰越財源充当額	計	節 区分	節 金額	調定額	収入済額	不納欠損額	収入未済額	備考	
								1 特別とん譲与税	185,700,000	179,730,294	179,730,294	0	0	特別とん譲与税	179,730,294
3			利子割交付金	3,700,000	600,000	0	4,300,000			4,646,000	4,646,000	0	0		
	1		利子割交付金	3,700,000	600,000	0	4,300,000			4,646,000	4,646,000	0	0		
		1	利子割交付金	3,700,000	600,000	0	4,300,000			4,646,000	4,646,000	0	0		
								1 利子割交付金	4,300,000	4,646,000	4,646,000	0	0	利子割交付金	4,646,000
4			配当割交付金	58,000,000	2,900,000	0	60,900,000			66,086,000	66,086,000	0	0		
	1		配当割交付金	58,000,000	2,900,000	0	60,900,000			66,086,000	66,086,000	0	0		
		1	配当割交付金	58,000,000	2,900,000	0	60,900,000			66,086,000	66,086,000	0	0		
								1 配当割交付金	60,900,000	66,086,000	66,086,000	0	0	配当割交付金	66,086,000
5			株式等譲渡所得割交付金	49,600,000	14,800,000	0	64,400,000			79,460,000	79,460,000	0	0		
	1		株式等譲渡所得割交付金	49,600,000	14,800,000	0	64,400,000			79,460,000	79,460,000	0	0		
		1	株式等譲渡所得割交付金	49,600,000	14,800,000	0	64,400,000			79,460,000	79,460,000	0	0		
								1 株式等譲渡所得割交付金	64,400,000	79,460,000	79,460,000	0	0	株式等譲渡所得割交付金	79,460,000
6			法人事業税交付金	141,700,000	△2,900,000	0	138,800,000			146,791,000	146,791,000	0	0		
	1		法人事業税交付金	141,700,000	△2,900,000	0	138,800,000			146,791,000	146,791,000	0	0		
		1	法人事業税交付金	141,700,000	△2,900,000	0	138,800,000			146,791,000	146,791,000	0	0		
								1 法人事業税交付金	138,800,000	146,791,000	146,791,000	0	0	法人事業税交付金	146,791,000
7			地方消費税交付金	1,619,300,000	△87,400,000	0	1,531,900,000			1,584,924,000	1,584,924,000	0	0		
	1		地方消費税交付金	1,619,300,000	△87,400,000	0	1,531,900,000			1,584,924,000	1,584,924,000	0	0		
		1	地方消費税交付金	1,619,300,000	△87,400,000	0	1,531,900,000			1,584,924,000	1,584,924,000	0	0		
								1 地方消費税交付金	1,531,900,000	1,584,924,000	1,584,924,000	0	0	地方消費税交付金	1,584,924,000
8			ゴルフ場利用税交付金	91,900,000	0	0	91,900,000			98,968,003	98,968,003	0	0		
	1		ゴルフ場利用税交付金	91,900,000	0	0	91,900,000			98,968,003	98,968,003	0	0		
		1	ゴルフ場利用税交付金	91,900,000	0	0	91,900,000			98,968,003	98,968,003	0	0		
								1 ゴルフ場利用税交付金	91,900,000	98,968,003	98,968,003	0	0	ゴルフ場利用税交付金	98,968,003
9			自動車取得税交付金	1,000	0	0	1,000			2,409,953	2,409,953	0	0		

（単位：円）

款	項	目	款項目	予算現額 当初予算額	補正予算額	継続費及び繰越事業費繰越財源充当額	計	節 区分	節 金額	調定額	収入済額	不納欠損額	収入未済額	備考	
	1		自動車取得税交付金	1,000	0	0	1,000			2,409,953	2,409,953	0	0		
		1	自動車取得税交付金	1,000	0	0	1,000			2,409,953	2,409,953	0	0		
								1 自動車取得税交付金	1,000	2,409,953	2,409,953	0	0	自動車取得税交付金	2,409,953
10			環境性能割交付金	31,800,000	600,000	0	32,400,000			34,299,000	34,299,000	0	0		
	1		環境性能割交付金	31,800,000	600,000	0	32,400,000			34,299,000	34,299,000	0	0		
		1	環境性能割交付金	31,800,000	600,000	0	32,400,000			34,299,000	34,299,000	0	0		
								1 環境性能割交付金	32,400,000	34,299,000	34,299,000	0	0	環境性能割交付金	34,299,000
11			地方特例交付金	142,000,000	△13,000,000	0	129,000,000			129,353,000	129,353,000	0	0		
	1		地方特例交付金	124,000,000	△17,040,000	0	106,960,000			106,960,000	106,960,000	0	0		
		1	地方特例交付金	124,000,000	△17,040,000	0	106,960,000			106,960,000	106,960,000	0	0		
								1 地方特例交付金	106,960,000	106,960,000	106,960,000	0	0	地方特例交付金	106,960,000
	2		新型コロナウイルス感染症対策地方税減収補塡特別交付金	18,000,000	4,040,000	0	22,040,000			22,393,000	22,393,000	0	0		
		1	新型コロナウイルス感染症対策地方税減収補塡特別交付金	18,000,000	4,040,000	0	22,040,000			22,393,000	22,393,000	0	0		
								1 新型コロナウイルス感染症対策地方税減収補塡特別交付金	22,040,000	22,393,000	22,393,000	0	0	新型コロナウイルス感染症対策地方税減収補塡特別交付金	22,393,000
12			地方交付税	30,000,000	15,000,000	0	45,000,000			51,184,000	51,184,000	0	0		
	1		地方交付税	30,000,000	15,000,000	0	45,000,000			51,184,000	51,184,000	0	0		
		1	地方交付税	30,000,000	15,000,000	0	45,000,000			51,184,000	51,184,000	0	0		
								1 地方交付税	45,000,000	51,184,000	51,184,000	0	0	特別交付税	51,184,000
13			交通安全対策特別交付金	8,000,000	△700,000	0	7,300,000			7,367,000	7,367,000	0	0		
	1		交通安全対策特別交付金	8,000,000	△700,000	0	7,300,000			7,367,000	7,367,000	0	0		
		1	交通安全対策特別交付金	8,000,000	△700,000	0	7,300,000			7,367,000	7,367,000	0	0		
								1 交通安全対策特別交付金	7,300,000	7,367,000	7,367,000	0	0	交通安全対策特別交付金	7,367,000
14			分担金及び負担金	385,913,000	△2,838,000	0	383,075,000			388,359,841	383,906,504	0	4,453,337		
	1		負担金	385,913,000	△2,838,000	0	383,075,000			388,359,841	383,906,504	0	4,453,337		
		1	民生費負担金	149,888,000	△8,710,000	0	141,178,000			141,726,137	141,088,637	0	637,500		

（単位：円）

款	項	目	款項目	予算現額 当初予算額	補正予算額	継続費及び繰越事業費繰越財源充当額	計	節 区分	節 金額	調定額	収入済額	不納欠損額	収入未済額	備考	
								1 社会福祉費負担金	2,670,000	2,863,412	2,863,412	0	0	老人保護措置費負担金	2,863,412
								2 児童福祉費負担金	138,508,000	138,862,725	138,225,225	0	637,500	保育所運営費負担金 過年度分保育所運営費負担金 家庭的保育事業利用者負担金 延長保育事業利用者負担金 一時預かり 事業利用者負担金 過年度分家庭的保育事業利用者負担金	134,961,870 700,100 682,000 227,055 1,625,700 28,500
		2	教育費負担金	236,025,000	5,872,000	0	241,897,000			246,633,704	242,817,867	0	3,815,837		
								1 保健体育費負担金	241,897,000	246,633,704	242,817,867	0	3,815,837	小学校給食費負担金 中学校給食費負担金 滞納繰越分	151,532,424 90,590,101 695,342
15			使用料及び手数料	429,697,000	4,012,000	0	433,709,000			442,311,849	442,135,579	4,680	171,590		
	1		使用料	213,145,000	11,919,000	0	225,064,000			230,164,894	229,988,624	4,680	171,590		
		1	総務使用料	7,381,000	298,000	0	7,679,000			6,530,228	6,530,228	0	0		
								1 総務管理使用料	7,679,000	6,530,228	6,530,228	0	0	庁舎目的外使用料 駐車場使用料 行政財産目的外使用料	459,428 6,069,700 1,100
		2	民生使用料	23,000	0	0	23,000			23,100	23,100	0	0		
								1 社会福祉使用料	4,000	3,300	3,300	0	0	社会福祉施設用地占用料	3,300
								2 児童福祉使用料	19,000	19,800	19,800	0	0	行政財産目的外使用料	19,800
		3	衛生使用料	41,686,000	2,120,000	0	43,806,000			43,330,684	43,154,414	4,680	171,590		
								1 保健衛生使用料	43,658,000	43,180,086	43,003,816	4,680	171,590	墓地管理料 臨時使用料 永代使用料 健康づくり 支援センター使用料 自動販売機等設置使用料 墓地管理料滞納繰越分 環境保全緑地占用料 墓地公園占用料	7,095,886 50,600 1,853,000 33,709,050 71,280 29,600 193,300 1,100
								2 清掃使用料	148,000	150,598	150,598	0	0	し尿処理施設占用料 ごみ集積場占用料 自動販売機設置使用料 袖ケ浦クリ ーンセンター占用料	82,508 5,500 23,760 38,830
		4	農林水産業使用料	478,000	2,000	0	480,000			484,012	484,012	0	0		
								1 農業使用料	480,000	484,012	484,012	0	0	農業センター目的外使用料 ゆり の里自動販売機等設置使用料 道路占用料 農業センター使用料	48,156 71,280 362,536 2,040
		5	商工使用料	28,000	10,000	0	38,000			38,380	38,380	0	0		

（単位：円）

款	項	目	款項目	予算現額 当初予算額	補正予算額	継続費及び繰越事業費繰越財源充当額	計	節 区分	節 金額	調定額	収入済額	不納欠損額	収入未済額	備考	
								1 商工使用料	38,000	38,380	38,380	0	0	商工施設用地占用料	38,380
		6	土木使用料	134,906,000	8,514,000	0	143,420,000			149,010,816	149,010,816	0	0		
								1 道路橋梁使用料	62,167,000	62,173,964	62,173,964	0	0	道路占用料	61,871,500
														市有土地占用料	4,748
														行政財産目的外使用料	297,716
								2 河川使用料	1,029,000	1,030,609	1,030,609	0	0	河川敷地占用料	197,506
														護岸敷等占用料	833,103
								3 都市計画使用料	70,204,000	75,779,822	75,779,822	0	0	神栄公園使用料	31,440
														神納あさひ公園使用料	85,150
														その他公園使用料	12,711,146
														百目木公園使用料	1,242,960
														都市公園占用料	18,095,573
														長浦駅臨海駐車場使用料	1,454,150
														長浦駅北口駐車場使用料	11,308,650
														袖ケ浦駅前第1 駐車場使用料	6,241,950
														袖ケ浦駅前第2 駐車場使用料	1,719,500
														袖ケ浦バスターミナル駐車場使用料	15,146,720
														袖ケ浦バスターミナル駐車場目的外使用料	288,263
														長浦駅南口自転車駐車場使用料	3,081,510
														長浦駅北口自転車駐車場使用料	565,090
														袖ケ浦駅南口第1 自転車駐車場使用料	1,393,600
														袖ケ浦駅南口第2 自転車駐車場使用料	248,260
														袖ケ浦駅北口自転車駐車場使用料	1,062,630
														横田駅前自転車駐車場使用料	111,050
														袖ケ浦バスターミナル自転車駐車場使用料	992,180
								4 住宅使用料	6,887,000	6,892,660	6,892,660	0	0	市営住宅使用料	6,528,200
														市営住宅用地占用料	34,220
														市営住宅駐車場使用料	330,240
								5 法定外公共物使用料	3,133,000	3,133,761	3,133,761	0	0	法定外公共物占用料等	3,133,761
		7	消防使用料	130,000	0	0	130,000			131,574	131,574	0	0		
								1 消防使用料	130,000	131,574	131,574	0	0	自動販売機設置使用料	90,874
														消防施設使用料	40,700
		8	教育使用料	28,513,000	975,000	0	29,488,000			30,616,100	30,616,100	0	0		
								1 社会教育使用料	6,112,000	6,700,411	6,700,411	0	0	行政財産目的外使用料	141,861
														市民会館使用料	3,100,890
														平川公民館使用料	915,190
														平川公民館富岡分館使用料	397,610
														平川公民館郵便ポスト 等設置使用料	1,070
														長浦公民館使用料	1,074,230
														長浦公民館郵便ポスト 等設置使用料	300
														根形公民館使用料	589,220
														平岡公民館使用料	438,430
														中央図書館使用料	40,840
														市民会館公衆電話ＢＯＸ 等設置使用料	770

（単位：円）

款	項	目	款項目	予算現額 当初予算額	補正予算額	継続費及び繰越事業費繰越財源充当額	計	節 区分	節 金額	調定額	収入済額	不納欠損額	収入未済額	備考	
								2 保健体育使用料	23,373,000	23,912,389	23,912,389	0	0	総合運動場使用料 臨海スポーツセンター使用料 自動販売機設置使用料 運動広場使用料 学校体育施設使用料	7,955,456 12,577,280 186,093 2,522,870 670,690
								3 文化財使用料	3,000	3,300	3,300	0	0	行政財産目的外使用料	3,300
	2		手数料	216,552,000	△7,907,000	0	208,645,000			212,146,955	212,146,955	0	0		
		1	総務手数料	24,400,000	△170,000	0	24,230,000			24,466,300	24,466,300	0	0		
								1 徴税手数料	3,874,000	3,664,300	3,664,300	0	0	税関係諸証明及び閲覧手数料	3,664,300
								2 戸籍住民基本台帳手数料	20,346,000	20,790,300	20,790,300	0	0	戸籍交付手数料 住民票交付手数料 印鑑証明交付手数料 その他諸証明交付手数料 閲覧手数料 自動車臨時運行許可書手数料	7,600,850 7,727,400 4,848,400 182,700 7,200 423,750
								3 総務管理手数料	10,000	11,700	11,700	0	0	地縁団体の認可証明手数料 認可地縁団体の印鑑証明手数料	11,400 300
		2	衛生手数料	163,262,000	△9,480,000	0	153,782,000			153,332,225	153,332,225	0	0		
								1 保健衛生手数料	2,498,000	2,384,550	2,384,550	0	0	鳥獣飼養登録票更新手数料 畜犬登録及び狂犬病予防注射済票交付手数料 墓地公園書替え手数料	10,200 2,359,050 15,300
								2 清掃手数料	151,284,000	150,947,675	150,947,675	0	0	窓口分事業系ごみ処理手数料 し尿処理手数料 許可分事業系ごみ処理手数料 一般廃棄物処理業許可申請手数料 家庭系ごみ処理手数料 窓口分家庭系ごみ処理手数料 粗大ごみ戸別収集手数料	863,350 5,181,775 70,165,350 135,000 64,974,500 7,192,700 2,435,000
		3	土木手数料	597,000	0	0	597,000			838,530	838,530	0	0		
								1 土木管理手数料	1,000	1,800	1,800	0	0	道路幅員証明手数料	1,800
								2 都市計画手数料	596,000	836,730	836,730	0	0	屋外広告物許可手数料 都市計画証明手数料	835,830 900
		4	消防手数料	28,293,000	1,743,000	0	30,036,000			33,509,900	33,509,900	0	0		
								1 消防手数料	30,036,000	33,509,900	33,509,900	0	0	特定屋外タンク貯蔵所検査等手数料 その他の危険物施設許可等手数料 特定防災施設等検査手数料	13,320,000 19,246,900 943,000
16			国庫支出金	4,439,489,000	1,317,357,000	175,437,000	5,932,283,000			5,764,377,700	5,269,207,694	0	495,170,006		
	1		国庫負担金	3,771,988,000	△53,831,000	0	3,718,157,000			3,696,762,158	3,693,883,722	0	2,878,436		
		1	民生費国庫負担金	3,435,320,000	43,878,000	0	3,479,198,000			3,457,803,428	3,457,803,428	0	0		

（単位：円）

款	項	目	款項目	予算現額 当初予算額	補正予算額	継続費及び繰越事業費繰越財源充当額	計	節 区分	節 金額	調定額	収入済額	不納欠損額	収入未済額	備考	
								1 社会福祉費負担金	1,026,392,000	1,025,602,859	1,025,602,859	0	0	特別障害者手当給付費負担金 障害児福祉手当給付費負担金 介護給付費等負担金 訓練等給付費等負担金 サービス利用計画作成費等負担金 自立支援医療費（更生医療）等負担金 補装具費負担金 自立支援医療費（育成医療）等負担金 自立支援医療費（療養介護医療）等負担金 障害児通園事業負担金 障害児通園事業　サービス利用計画作成費負担金 自立相談支援事業負担金 住居確保給付事業負担金 被保護者健康管理支援事業費負担金	14,002,830 3,933,217 429,763,643 281,525,192 10,977,943 28,895,515 4,715,000 7,362 2,814,322 226,161,776 6,374,759 14,062,500 1,873,800 495,000
								2 児童福祉費負担金	1,074,440,000	1,055,133,267	1,055,133,267	0	0	保育所運営費負担金 児童入所施設措置費等国庫負担金 児童扶養手当給付費国庫負担金 未熟児養育医療費等国庫負担金 施設型給付費国庫負担金 地域型保育給付費国庫負担金 施設等利用給付国庫負担金	553,346,120 1,970,660 60,467,880 1,330,000 154,866,522 179,398,145 103,753,940
								3 生活保護費等負担金	577,198,000	577,198,459	577,198,459	0	0	生活保護費負担金	577,198,459
								4 国民健康保険基盤安定負担金（保険者支援分）	46,623,000	46,623,153	46,623,153	0	0	国民健康保険基盤安定負担金（保険者支援分）	46,623,153
								5 児童手当負担金	728,828,000	727,552,665	727,552,665	0	0	児童手当交付金	727,552,665
								6 介護保険低所得者保険料軽減負担金	24,655,000	24,655,800	24,655,800	0	0	介護保険低所得者保険料軽減負担金	24,655,800
								7 未就学児均等割保険税負担金	1,005,000	1,005,467	1,005,467	0	0	未就学児均等割保険税負担金	1,005,467
								8 産前産後保険税負担金	57,000	31,758	31,758	0	0	産前産後保険税負担金	31,758
		2	衛生費国庫負担金	228,867,000	△97,709,000	0	131,158,000			131,157,730	128,279,294	0	2,878,436		
								1 保健衛生費負担金	131,158,000	131,157,730	128,279,294	0	2,878,436	新型コロナウイルスワクチン接種対策費国庫負担金	128,279,294
		3	教育費国庫負担金	107,801,000	0	0	107,801,000			107,801,000	107,801,000	0	0		
								1 小学校費負担金	107,801,000	107,801,000	107,801,000	0	0	公立学校施設整備費国庫負担金（蔵波小学校増築事業分）	107,801,000
	2		国庫補助金	650,869,000	1,371,704,000	175,437,000	2,198,010,000			2,052,107,571	1,559,816,001	0	492,291,570		
		1	総務費国庫補助金	17,166,000	1,218,026,000	17,000,000	1,252,192,000			1,113,974,826	673,061,256	0	440,913,570		

（単位：円）

款	項	目	款項目	予算現額 当初予算額	補正予算額	継続費及び繰越事業費繰越財源充当額	計	節 区分	節 金額	調定額	収入済額	不納欠損額	収入未済額	備考	
								1 総務管理費補助金	1,252,192,000	1,113,974,826	673,061,256	0	440,913,570	個人番号カード 交付事務費補助金 新型コロナウイルス感染症対応地方創生臨時交付金 地域少子化対策重点推進交付金 デジタル田園都市国家構想交付金 物価高騰対応重点支援地方創生臨時交付金	21,498,000 301,285,856 410,000 2,055,970 347,811,430
		2	民生費国庫補助金	334,239,000	123,099,000	30,800,000	488,138,000			485,905,280	485,905,280	0	0		
								1 社会福祉費補助金	74,001,000	70,465,000	70,465,000	0	0	地域生活支援事業補助金 生活困窮者就労準備支援事業費等補助金 医療扶助オンライン資格確認導入事業国庫補助金 地域介護・福祉空間整備等施設整備交付金	15,365,000 20,116,000 4,184,000 30,800,000
								2 児童福祉費補助金	414,137,000	415,440,280	415,440,280	0	0	保育体制強化事業補助金 保育対策総合支援事業費補助金 母子家庭等対策総合支援事業費補助金 地域子ども・子育て支援事業費国庫補助金 就学前教育・保育施設整備交付金 児童虐待防止対策等総合支援事業費補助金 新型コロナウイルス感染症セーフティネット強化交付金 保育所等業務効率化推進事業 保育環境改善等事業補助金 性被害防止対策に係る設備等支援事業補助金	3,770,000 34,400,000 10,428,000 95,582,000 210,271,000 4,886,000 51,547,000 2,423,000 2,033,280 100,000
		3	土木費国庫補助金	118,914,000	7,815,000	44,440,000	171,169,000			166,470,000	150,956,000	0	15,514,000		
								1 道路橋梁費補助金	144,078,000	139,333,000	123,819,000	0	15,514,000	道路舗装修繕事業補助金 市道三箇横田線建設事業交付金 交通安全施設等整備事業補助金 道路メンテナンス事業補助金	40,008,000 36,505,000 9,741,000 37,565,000
								2 住宅費補助金	24,109,000	24,155,000	24,155,000	0	0	社会資本整備総合交付金（安全ストック形成事業（防災・安全）） 地域防災拠点建築物整備緊急促進事業補助金	7,500,000 16,655,000
								3 都市計画費補助金	2,982,000	2,982,000	2,982,000	0	0	宅地耐震化推進事業交付金	2,982,000
		4	教育費国庫補助金	31,292,000	27,393,000	5,635,000	64,320,000			63,127,465	28,225,465	0	34,902,000		
								1 小学校費補助金	22,469,000	22,006,000	17,317,000	0	4,689,000	要保護児童援助費補助金 特別支援教育就学奨励費補助金 理科教育設備整備費等補助金 蔵波小学校大規模改造補助金 教育支援体制整備事業費補助金 昭和小学校大規模改造補助金 学校施設環境改善交付金（蔵波小学校増築事業分） 学校安全特別対策事業費補助金	12,500 1,371,500 789,000 1,755,000 2,535,000 1,240,000 9,526,000 88,000
								2 中学校費補助金	36,053,000	35,404,465	5,191,465	0	30,213,000	要保護生徒援助費補助金 特別支援教育就学奨励費補助金 理科教育設備整備費等補助金 長浦中学校大規模改造補助金	77,965 1,023,500 1,112,000 1,089,000

（単位：円）

款	項	目	款項目	予算現額 当初予算額	補正予算額	継続費及び繰越事業費繰越財源充当額	計	節 区分	節 金額	調定額	収入済額	不納欠損額	収入未済額	備考	
														昭和中学校大規模改造補助金	1,889,000
								3 社会教育費補助金	4,239,000	4,203,000	4,203,000	0	0	市内遺跡発掘調査補助金 無形民俗文化財等助成事業補助金	3,049,000 1,154,000
								4 教育総務費補助金	1,150,000	1,105,000	1,105,000	0	0	学校保健特別対策事業費補助金 公立学校情報機器活用支援体制整備費補助金	234,000 871,000
								5 幼稚園費補助金	409,000	409,000	409,000	0	0	こどもの安心・安全対策支援事業補助金	409,000
		5	衛生費国庫補助金	149,258,000	△4,629,000	77,562,000	222,191,000			222,630,000	221,668,000	0	962,000		
								1 保健衛生費補助金	220,787,000	221,227,000	220,265,000	0	962,000	がん検診推進事業費補助金 緊急風しん抗体検査等補助金 母子保健医療対策総合支援事業補助金 新型コロナウイルスワクチン接種体制確保事業費補助金 出産・子育て応援事業交付金 口腔保健推進事業費補助金	757,000 1,327,000 4,220,000 113,295,000 99,860,000 806,000
								2 清掃費補助金	1,404,000	1,403,000	1,403,000	0	0	循環型社会形成推進交付金（浄化槽分）	1,403,000
	3		国庫委託金	16,632,000	△516,000	0	16,116,000			15,507,971	15,507,971	0	0		
		1	総務費国庫委託金	364,000	0	0	364,000			451,000	451,000	0	0		
								1 総務管理費委託金	31,000	31,000	31,000	0	0	自衛官募集事務委託金	31,000
								2 戸籍住民基本台帳費委託金	333,000	420,000	420,000	0	0	中長期在留者住居地届出等事務委託費	420,000
		2	民生費国庫委託金	16,268,000	△516,000	0	15,752,000			15,056,971	15,056,971	0	0		
								1 社会福祉費委託金	15,752,000	15,056,971	15,056,971	0	0	年金事務費交付金 年金生活者支援給付金支給業務市町村事務取扱交付金 特別児童扶養手当事務取扱交付金	14,335,002 485,219 236,750
17			県支出金	2,052,648,000	99,268,000	165,290,000	2,317,206,000			2,276,425,505	2,276,425,505	0	0		
	1		県負担金	1,337,941,000	9,241,000	0	1,347,182,000			1,333,599,739	1,333,599,739	0	0		
		1	総務費県負担金	4,559,000	△534,000	0	4,025,000			4,025,000	4,025,000	0	0		
								1 総務費負担金	4,025,000	4,025,000	4,025,000	0	0	条例による事務処理の特例に係る交付金	4,025,000
		2	民生費県負担金	1,332,433,000	10,230,000	0	1,342,663,000			1,329,080,439	1,329,080,439	0	0		
								1 社会福祉費負担金	495,668,000	490,950,880	490,950,880	0	0	介護給付費等負担金 訓練等給付費等負担金 サービス利用計画作成費等負担金 自立支援医療費（更生医療）等負担金 補装具費負担金 自立支援医療費（育成医療）等負担金 自立支援医療費（療養介護医療）等負担金	213,116,782 139,328,743 5,572,073 14,437,333 2,264,250 23,484 1,393,362

（単位：円）

款	項	目	款項目	予算現額 当初予算額	補正予算額	継続費及び繰越事業費繰越財源充当額	計	節 区分	節 金額	調定額	収入済額	不納欠損額	収入未済額	備考
														障害児通園事業負担金 111,706,899 障害児通園事業　サービス利用計画作成費負担金 3,107,954
								2 児童福祉費負担金	442,913,000	434,058,351	434,058,351	0	0	保育所運営費負担金 231,118,575 児童入所施設措置費等県費負担金 985,330 未熟児養育医療費負担金 480,144 施設型給付費県負担金 85,253,690 地域型保育給付費県負担金 64,343,642 施設等利用給付県負担金 51,876,970
								3 国民健康保険保険基盤安定負担金	114,507,000	114,507,675	114,507,675	0	0	国民健康保険基盤安定事業負担金 114,507,675
								4 国民健康保険基盤安定負担金（保険者支援分）	23,311,000	23,311,576	23,311,576	0	0	国民健康保険基盤安定負担金（保険者支援分） 23,311,576
								5 後期高齢者医療保険基盤安定制度負担金	97,317,000	97,317,045	97,317,045	0	0	後期高齢者医療保険基盤安定制度負担金 97,317,045
								6 児童手当負担金	155,988,000	155,987,000	155,987,000	0	0	児童手当県負担金 155,987,000
								7 介護保険低所得者保険料軽減負担金	12,429,000	12,429,300	12,429,300	0	0	介護保険低所得者保険料軽減負担金 12,429,300
								8 未就学児均等割保険税負担金	502,000	502,733	502,733	0	0	未就学児均等割保険税負担金 502,733
								9 産前産後保険税負担金	28,000	15,879	15,879	0	0	産前産後保険税負担金 15,879
		3	農林水産業費県負担金	459,000	0	0	459,000			459,300	459,300	0	0	
								1 農業費負担金	459,000	459,300	459,300	0	0	田園空間施設管理事業負担金 459,300
		4	消防費県負担金	490,000	△455,000	0	35,000			35,000	35,000	0	0	
								1 消防費負担金	35,000	35,000	35,000	0	0	新型コロナウイルス感染症患者等移送負担金 35,000
	2		県補助金	585,706,000	100,045,000	165,290,000	851,041,000			822,322,821	822,322,821	0	0	
		1	総務費県補助金	4,282,000	△1,929,000	0	2,353,000			1,954,693	1,954,693	0	0	
								1 総務管理費補助金	2,353,000	1,954,693	1,954,693	0	0	防犯活動事業補助金 70,123 防犯設備設置事業補助金 517,570 千葉県地域防災力向上総合支援補助金 968,000 千葉県市町村地域日本語教育推進事業補助金 399,000
		2	民生費県補助金	342,814,000	83,069,000	165,290,000	591,173,000			572,368,454	572,368,454	0	0	
								1 社会福祉費補助金	285,575,000	282,074,189	282,074,189	0	0	民生委員協議会交付金 556,250 重度心身障害者児医療給付改善事業補助金 45,724,000 在宅重度知的障害者及びねたきり身体障害者福祉

（単位：円）

款	項	目	款項目	予算現額 当初予算額	補正予算額	継続費及び繰越事業費繰越財源充当額	計	節 区分	節 金額	調定額	収入済額	不納欠損額	収入未済額	備考	
														手当給付費補助金	3,183,200
														地域福祉推進事業補助金	878,000
														地域生活支援事業補助金	7,662,000
														強度行動障害加算事業補助金	4,591,145
														障害者グループホーム等入居者家賃補助事業補助金	5,741,350
														グループホーム等運営費補助金	3,458,320
														重度訪問介護等の利用促進に係る市町村支援事業補助金	248,924
														介護施設等整備事業交付金	208,248,000
														介護人材確保対策事業費補助金	15,000
														千葉県市民後見推進事業費補助金	1,349,000
														地域障害児支援体制強化事業補助金	419,000
								2 児童福祉費補助金	305,598,000	290,294,265	290,294,265	0	0	ひとり親家庭等医療費等助成事業補助金	12,280,265
														保育士配置改善事業補助金	20,411,000
														保育体制強化事業補助金	1,885,000
														子ども医療費助成事業補助金	86,444,000
														地域子ども・子育て支援事業費県補助金	83,042,000
														保育士処遇改善事業補助金	26,610,000
														子育て支援対策臨時特例交付金	1,019,000
														千葉県子どもの成長応援臨時給付金事業補助金	58,558,000
														幼児教育・保育無償化円滑化事業補助金	45,000
		3	衛生費県補助金	18,035,000	23,882,000	0	41,917,000			35,412,752	35,412,752	0	0		
								1 保健衛生費補助金	40,037,000	33,532,752	33,532,752	0	0	市町村併任職員等立入検査業務交付金	568,752
														産業廃棄物不法投棄防止事業総合補助金	300,000
														風しんワクチン接種助成事業補助金	71,000
														健康増進事業費補助金	3,866,000
														千葉県住宅用省エネルギー設備導入促進事業補助金	8,008,000
														地域自殺対策強化事業費補助金	339,000
														出産・子育て応援事業交付金	19,974,000
														がん患者アピアランスケア支援事業補助金	406,000
								2 清掃費補助金	1,880,000	1,880,000	1,880,000	0	0	生活排水対策浄化槽推進事業補助金	1,880,000
		4	農林水産業費県補助金	121,073,000	△12,321,000	0	108,752,000			105,995,622	105,995,622	0	0		
								1 農業費補助金	101,469,000	100,862,085	100,862,085	0	0	農業委員会交付金	2,410,000
														国有農地等管理処分事業事務取扱交付金	73,000
														有害鳥獣駆除事業補助金	6,220,800
														飼料用米等拡大支援事業補助金	11,314,000
														経営所得安定対策等推進事業費補助金	4,486,000
														「輝け！ちばの園芸」次世代産地整備支援事業補助金	9,093,000
														農地集積・集約化対策推進交付金	341,266
														新規就農者育成総合対策事業補助金	11,784,000
														多面的機能支払交付金	53,668,219
														農地利用最適化交付金	1,471,800
								2 林業費補助金	7,283,000	5,133,537	5,133,537	0	0	サンブスギ林総合対策事業補助金	2,259,414
														災害に強い森づくり事業	2,874,123
		5	商工費県補助金	1,569,000	△516,000	0	1,053,000			633,300	633,300	0	0		

（単位：円）

款	項	目	款項目	予算現額 当初予算額	補正予算額	継続費及び繰越事業費繰越財源充当額	計	節 区分	節 金額	調定額	収入済額	不納欠損額	収入未済額	備考	
								1 商工費補助金	1,053,000	633,300	633,300	0	0	千葉県消費者行政推進事業補助金	633,300
		6	土木費県補助金	2,590,000	△2,083,000	0	507,000			532,000	532,000	0	0		
								1 住宅費補助金	507,000	532,000	532,000	0	0	住宅・建築物の耐震化サポート事業補助金	532,000
		7	消防費県補助金	93,975,000	458,000	0	94,433,000			94,423,000	94,423,000	0	0		
								1 消防費補助金	94,433,000	94,423,000	94,423,000	0	0	消防防災施設強化事業補助金 石油貯蔵施設立地対策等交付金	1,965,000 92,458,000
		8	教育費県補助金	1,368,000	9,485,000	0	10,853,000			11,003,000	11,003,000	0	0		
								1 社会教育費補助金	1,025,000	1,025,000	1,025,000	0	0	青少年相談員活動費補助金 千葉県教育委員会権限委譲事務交付金 市内遺跡発掘調査補助金	320,000 96,000 609,000
								2 学校給食費補助金	9,828,000	9,978,000	9,978,000	0	0	千葉県公立学校給食費無償化支援事業補助金	9,978,000
	3		県委託金	129,001,000	△10,018,000	0	118,983,000			120,502,945	120,502,945	0	0		
		1	総務費県委託金	128,909,000	△10,030,000	0	118,879,000			119,623,171	119,623,171	0	0		
								1 総務管理費委託金	414,000	495,707	495,707	0	0	千葉県収入証紙売捌手数料	495,707
								2 徴税費委託金	109,391,000	110,105,979	110,105,979	0	0	県民税徴税収納事務委託金	110,105,979
								3 戸籍住民基本台帳費委託金	91,000	91,208	91,208	0	0	人口動態市町村交付金 旅券事務電子申請導入整備費交付金	61,208 30,000
								4 統計調査費委託金	4,114,000	4,051,086	4,051,086	0	0	統計調査員確保対策委託金 教育統計（学校基本）調査委託金 千葉県市町村別町丁字別人口調査委託金 住宅・土地統計調査委託金 国勢調査委託金 農林業センサス委託金 漁業センサス委託金	17,000 292 17,790 4,010,437 1,253 1,312 3,002
								5 選挙費委託金	4,869,000	4,879,191	4,879,191	0	0	在外選挙人名簿登録事務費交付金 千葉県議会議員選挙委託金	6,916 4,872,275
		2	土木費県委託金	92,000	△53,000	0	39,000			39,000	39,000	0	0		
								1 都市計画費委託金	39,000	39,000	39,000	0	0	西内河根場線用地補償事務費委託金	39,000
		3	教育費県委託金	0	0	0	0			775,523	775,523	0	0		
								1 保健体育費委託金	0	775,523	775,523	0	0	地域運動部活動推進事業委託金	775,523
		4	民生費県委託金	0	65,000	0	65,000			65,251	65,251	0	0		
								1 社会福祉費委託	65,000	65,251	65,251	0	0	国民生活基礎調査事務委託金	65,251

（単位：円）

款	項	目	款項目	予算現額 当初予算額	補正予算額	継続費及び繰越事業費繰越財源充当額	計	節 区分	節 金額	調定額	収入済額	不納欠損額	収入未済額	備考	
								金							
18			財産収入	26,479,000	△1,962,000	0	24,517,000			24,794,781	24,794,781	0	0		
	1		財産運用収入	19,979,000	△756,000	0	19,223,000			19,500,030	19,500,030	0	0		
		1	財産貸付収入	19,353,000	△781,000	0	18,572,000			18,847,697	18,847,697	0	0		
								1 土地建物その他貸付収入	18,572,000	18,847,697	18,847,697	0	0	市有建物貸付収入 市有土地貸付収入	4,192,608 14,655,089
		2	利子及び配当金	626,000	25,000	0	651,000			652,333	652,333	0	0		
								1 利子及び配当金	651,000	652,333	652,333	0	0	財政調整基金利子 市債管理基金利子 災害救助基金利子 土地開発基金利子 社会福祉基金利子 生涯学習基金利子 民家保存管理基金利子 ベイエフエム配当金	578,100 13,125 1,160 16,328 6,320 28,600 450 8,250
	2		財産売払収入	6,500,000	△1,206,000	0	5,294,000			5,294,751	5,294,751	0	0		
		1	不動産売払収入	6,000,000	△1,162,000	0	4,838,000			4,838,452	4,838,452	0	0		
								1 土地売払収入	4,838,000	4,838,452	4,838,452	0	0	市有土地売払収入	4,838,452
		2	物品売払収入	500,000	△44,000	0	456,000			456,299	456,299	0	0		
								1 物品売払収入	456,000	456,299	456,299	0	0	公用車等売払収入	456,299
19			寄附金	63,000,000	12,717,000	0	75,717,000			93,364,000	93,364,000	0	0		
	1		寄附金	63,000,000	12,717,000	0	75,717,000			93,364,000	93,364,000	0	0		
		1	総務費寄附金	63,000,000	11,900,000	0	74,900,000			92,547,000	92,547,000	0	0		
								1 一般寄附金	74,900,000	92,547,000	92,547,000	0	0	寄附金（ ふるさと納税） 寄附金（ 企業版ふるさと納税）	70,647,000 21,900,000
		2	土木費寄附金	0	817,000	0	817,000			817,000	817,000	0	0		
								1 都市計画費寄附金	817,000	817,000	817,000	0	0	都市計画費寄附金	817,000
20			繰入金	1,178,000,000	△792,839,000	0	385,161,000			385,161,000	385,161,000	0	0		
	1		基金繰入金	1,178,000,000	△792,839,000	0	385,161,000			385,161,000	385,161,000	0	0		
		1	財政調整基金繰入金	950,000,000	△666,939,000	0	283,061,000			283,061,000	283,061,000	0	0		
								1 財政調整基金繰入金	283,061,000	283,061,000	283,061,000	0	0	財政調整基金繰入金	283,061,000
		2	市債管理基金繰入金	100,000,000	△100,000,000	0	0			0	0	0	0		

（単位：円）

款	項	目	款項目	予算現額 当初予算額	補正予算額	継続費及び繰越事業費繰越財源充当額	計	節 区分	節 金額	調定額	収入済額	不納欠損額	収入未済額	備考	
								1 市債管理基金繰入金	0	0	0	0	0		
		3	社会福祉基金繰入金	50,000,000	△25,000,000	0	25,000,000			25,000,000	25,000,000	0	0		
								1 社会福祉基金繰入金	25,000,000	25,000,000	25,000,000	0	0	社会福祉基金繰入金	25,000,000
		4	教育施設整備基金繰入金	78,000,000	△900,000	0	77,100,000			77,100,000	77,100,000	0	0		
								1 教育施設整備基金繰入金	77,100,000	77,100,000	77,100,000	0	0	教育施設整備基金繰入金	77,100,000
21			繰越金	300,000,000	816,082,000	65,081,958	1,181,163,958			1,181,164,288	1,181,164,288	0	0		
	1		繰越金	300,000,000	816,082,000	65,081,958	1,181,163,958			1,181,164,288	1,181,164,288	0	0		
		1	繰越金	300,000,000	816,082,000	65,081,958	1,181,163,958			1,181,164,288	1,181,164,288	0	0		
								1 前年度繰越金	1,181,163,958	1,181,164,288	1,181,164,288	0	0	前年度繰越金	1,181,164,288
22			諸収入	553,873,000	63,496,000	0	617,369,000			651,507,994	616,658,450	607,019	34,242,525		
	1		延滞金加算金及び過料	20,000,000	△4,000,000	0	16,000,000			16,205,817	16,205,817	0	0		
		1	延滞金	20,000,000	△4,000,000	0	16,000,000			16,205,817	16,205,817	0	0		
								1 延滞金	16,000,000	16,205,817	16,205,817	0	0	市税延滞金	16,205,817
	2		市預金利子	5,000	11,000	0	16,000			16,150	16,150	0	0		
		1	市預金利子	5,000	11,000	0	16,000			16,150	16,150	0	0		
								1 預金利子	16,000	16,150	16,150	0	0	歳計現金預金利子	16,150
	3		貸付金元利収入	227,800,000	3,198,000	0	230,998,000			232,105,092	231,933,792	0	171,300		
		1	民生費貸付金元利収入	531,000	0	0	531,000			531,600	531,600	0	0		
								1 社会福祉費貸付金元利収入	531,000	531,600	531,600	0	0	高齢者等住宅整備資金貸付金返還金	531,600
		2	商工費貸付金元利収入	200,000,000	0	0	200,000,000			200,000,000	200,000,000	0	0		
								1 商工費貸付金元利収入	200,000,000	200,000,000	200,000,000	0	0	中小企業融資預託金元金収入	200,000,000
		3	教育費貸付金元利収入	27,269,000	3,198,000	0	30,467,000			31,573,492	31,402,192	0	171,300		
								1 教育費貸付金元利収入	30,467,000	31,573,492	31,402,192	0	171,300	奨学資金貸付金返還金	31,402,192
	4		受託事業収入	62,593,000	4,378,000	0	66,971,000			63,016,921	63,016,921	0	0		
		1	民生費受託事業収入	60,274,000	3,831,000	0	64,105,000			60,176,546	60,176,546	0	0		

（単位：円）

款	項	目	款項目	予算現額 当初予算額	補正予算額	継続費及び繰越事業費繰越財源充当額	計	節 区分	節 金額	調定額	収入済額	不納欠損額	収入未済額	備考	
								1 後期高齢者健康診査等受託料	53,492,000	48,806,706	48,806,706	0	0	後期高齢者健康診査等受託料	48,806,706
								2 児童福祉費受託事業収入	10,613,000	11,369,840	11,369,840	0	0	保育所管外受託事業収入 家庭的保育事業管外受託事業収入	9,242,460 2,127,380
		2	農林水産業費受託事業収入	1,237,000	97,000	0	1,334,000			1,333,594	1,333,594	0	0		
								1 農業費受託事業収入	1,334,000	1,333,594	1,333,594	0	0	農業者年金業務受託事業収入 農地中間管理事業業務受託事業収入	482,000 851,594
		3	土木費受託事業収入	1,082,000	0	0	1,082,000			1,055,991	1,055,991	0	0		
								1 土木費受託事業収入	1,082,000	1,055,991	1,055,991	0	0	木更津海岸水門管理受託事業収入 袖ケ浦立体排水施設管理受託事業収入	841,127 214,864
		4	教育費受託事業収入	0	450,000	0	450,000			450,790	450,790	0	0		
								1 教育費受託事業収入	450,000	450,790	450,790	0	0	市立幼稚園管外受託事業収入	450,790
	5		雑入	243,475,000	59,909,000	0	303,384,000			340,164,014	305,485,770	607,019	34,071,225		
		1	雑入	223,473,000	47,986,000	0	271,459,000			305,868,161	271,189,917	607,019	34,071,225		
								1 雑入	271,077,000	305,705,361	271,027,117	607,019	34,071,225	不燃物等売却代 資源売却代 健康づくり支援センター講座受講料 市町村交付金 重度心身障害者医療費高額療養費 収入印紙販売代 公立保育所副食費 デジタル基盤改革支援補助金 ゆりの里収益割戻金 道路占用料相当金 ６３条生活保護費返還金 介護予防プラン作成報酬 保育所職員給食費 退職手当市町村負担金 派遣職員負担金 椎の森工業団地2 期地区公共緑地管理負担金 埋蔵文化財発掘調査事業（民間） 袖ケ浦市企業振興条例に係る奨励金返還金 自動販売機電気料 会計年度任用職員等雇用保険料 施設損害保険金 広告掲載料 建物総合損害共済金 私立保育施設等整備助成事業に係る仕入控除税額返還金 不法投棄未然防止事業協力助成金 子ども医療費返納金 広域連合医療給付費負担金返還金 ネーミングライツ命名権料 全国市長会市民総合賠償補償保険金 その他雑入	45,388,331 28,264,708 27,302,200 16,889,000 15,224,773 13,192,000 12,646,570 11,748,000 10,297,000 8,514,720 8,056,764 6,980,151 6,708,640 6,600,448 6,076,035 5,478,000 3,668,235 3,298,000 2,734,317 2,674,976 2,165,870 2,146,000 1,505,460 1,442,964 1,333,499 1,152,621 1,035,127 1,000,000 1,000,000 16,502,708

（単位：円）

款	項	目	款項目	予算現額 当初予算額	補正予算額	継続費及び繰越事業費繰越財源充当額	計	節 区分	節 金額	調定額	収入済額	不納欠損額	収入未済額	備考	
								2 滞納処分費	382,000	162,800	162,800	0	0	滞納処分費	162,800
		2	過年度収入	10,002,000	11,923,000	0	21,925,000			23,881,977	23,881,977	0	0		
								1 県支出金過年度収入	10,924,000	12,879,442	12,879,442	0	0	73条生活保護費県負担金 過年度施設等利用給付費県費負担金 過年度児童措置費県費負担金 過年度介護保険低所得者保険料軽減負担金	11,955,096 890,196 7,630 26,520
								2 国庫支出金過年度収入	11,001,000	11,002,535	11,002,535	0	0	過年度施設等利用給付費国庫負担金 過年度介護保険低所得者保険料軽減負担金 過年度児童措置費国庫負担金 過年度特別障害者手当等給付費国庫負担金 過年度介護給付費等国庫負担金 特別児童扶養手当事務取扱交付金	1,780,393 893,880 15,260 225,665 8,087,258 79
		3	弁償金	10,000,000	0	0	10,000,000			10,413,876	10,413,876	0	0		
								1 弁償金	10,000,000	10,413,876	10,413,876	0	0	東京電力原子力発電所事故賠償金	10,413,876
23			市債	1,743,200,000	△102,400,000	65,800,000	1,706,600,000			1,504,300,000	1,504,300,000	0	0		
	1		市債	1,743,200,000	△102,400,000	65,800,000	1,706,600,000			1,504,300,000	1,504,300,000	0	0		
		1	総務債	965,300,000	△3,800,000	0	961,500,000			951,500,000	951,500,000	0	0		
								1 総務管理債	961,500,000	951,500,000	951,500,000	0	0	庁舎整備事業債	951,500,000
		2	民生債	38,200,000	△4,200,000	0	34,000,000			34,000,000	34,000,000	0	0		
								1 児童福祉債	34,000,000	34,000,000	34,000,000	0	0	公立保育所施設等管理事業債	34,000,000
		3	衛生債	104,700,000	50,100,000	0	154,800,000			99,200,000	99,200,000	0	0		
								1 保健衛生債	154,800,000	99,200,000	99,200,000	0	0	一般会計出資債（上水道）	99,200,000
		4	農林水産業債	42,500,000	△21,500,000	0	21,000,000			20,500,000	20,500,000	0	0		
								1 農業債	21,000,000	20,500,000	20,500,000	0	0	農道・農業用排水路整備事業債	20,500,000
		5	土木債	254,500,000	△22,100,000	49,300,000	281,700,000			257,500,000	257,500,000	0	0		
								1 道路橋梁債	133,500,000	119,200,000	119,200,000	0	0	交通安全施設等整備事業債 橋梁補修補強事業債 道路改築事業債 道路修繕事業債 西内河根場線建設事業債 道路橋梁長寿命化事業債	7,000,000 14,900,000 26,800,000 33,200,000 14,300,000 23,000,000
								2 港湾債	20,500,000	13,000,000	13,000,000	0	0	千葉港整備事業債	13,000,000
								3 河川債	16,100,000	15,600,000	15,600,000	0	0	水防事業債 緊急浚渫推進事業債	3,100,000 12,500,000
								4 都市計画債	111,600,000	109,700,000	109,700,000	0	0	駐車場維持管理事業債	109,700,000

（単位：円）

款	項	目	款項目	予算現額 当初予算額	補正予算額	継続費及び繰越事業費繰越財源充当額	計	節 区分	節 金額	調定額	収入済額	不納欠損額	収入未済額	備考	
		6	教育債	338,000,000	△100,900,000	16,500,000	253,600,000			141,600,000	141,600,000	0	0		
								1 小学校債	125,900,000	110,600,000	110,600,000	0	0	蔵波小学校校舎増築事業債 蔵波小学校大規模改造事業債 昭和小学校大規模改造事業債	104,100,000 4,300,000 2,200,000
								2 中学校債	127,700,000	31,000,000	31,000,000	0	0	長浦中学校大規模改造事業債 昭和中学校大規模改造事業債 蔵波中学校災害復旧事業債	4,500,000 4,600,000 21,900,000
歳入合計				28,320,000,000	2,061,943,000	471,608,958	30,853,551,958			31,163,122,860	30,421,533,600	79,164,265	662,424,995		

歳　出　　（単位：円）

款	項	目	款項目	予算現額 当初予算額	補正予算額	継続費及び繰越事業費繰越額	予備費支出及び流用増減	計	節 区分	節 金額	支出済額	翌年度繰越額 継続費逓次繰越	繰越明許費	事故繰越し	不用額	備考
1			議会費	266,561,000	△3,291,000	0	0	263,270,000			260,550,146	0	0	0	2,719,854	
	1		議会費	266,561,000	△3,291,000	0	0	263,270,000			260,550,146	0	0	0	2,719,854	
		1	議会費	266,561,000	△3,291,000	0	0	263,270,000			260,550,146	0	0	0	2,719,854	議員人件費 177,930,933 一般職人件費 54,011,109 議会議員活動費 10,598,295 議会議長関係費 6,416,050 議会事務局関係費 10,856,063 車両維持管理費 737,696
									1 報酬	103,614,000	103,613,333	0	0	0	667	
									2 給料	25,247,000	25,244,877	0	0	0	2,123	
									3 職員手当等	62,217,000	62,089,762	0	0	0	127,238	
									4 共済費	41,250,000	40,994,070	0	0	0	255,930	
									7 報償費	23,000	22,190	0	0	0	810	
									8 旅費	2,324,000	2,198,740	0	0	0	125,260	
									9 交際費	600,000	261,700	0	0	0	338,300	
									10 需用費	3,819,000	3,529,334	0	0	0	289,666	
									11 役務費	2,859,000	2,724,841	0	0	0	134,159	
									12 委託料	10,417,000	10,027,124	0	0	0	389,876	
									13 使用料及び賃借料	4,155,000	4,046,260	0	0	0	108,740	
									17 備品購入費	605,000	603,240	0	0	0	1,760	
									18 負担金、補助及び交付金	6,140,000	5,194,675	0	0	0	945,325	
2			総務費	3,925,579,000	506,468,000	0	4,394,850	4,436,441,850			4,379,815,378	0	19,053,000	0	37,573,472	
	1		総務管理費	3,322,206,000	494,815,000	0	4,394,850	3,821,415,850			3,785,685,175	0	10,000,000	0	25,730,675	
		1	一般管理費	1,203,156,000	△36,044,000	0	0	1,167,112,000			1,159,362,455	0	0	0	7,749,545	同款・同項・同目・役務費から 6,000 同款・同項・同目・使用料及び賃借料へ 6,000 特別職2人分人件費 35,522,504 一般職人件費 1,028,112,089 人事管理費 74,506,603 職員研修事業 5,691,873 議会関係調整費 101,730 顧問弁護士委託 1,842,500 行政関係事務費 4,867,477 情報公開事業 645,322 災害見舞金等 2,236,125 市長交際費 827,675 市長会等負担金 902,000 秘書事務費 4,060,370 平和都市宣言関連事業 46,187
									1 報酬	16,985,000	16,770,113	0	0	0	214,887	
									2 給料	384,152,000	383,520,793	0	0	0	631,207	
									3 職員手当等	571,310,000	569,732,076	0	0	0	1,577,924	
									4 共済費	160,286,000	155,598,866	0	0	0	4,687,134	
									7 報償費	1,678,000	1,500,010	0	0	0	177,990	
									8 旅費	1,931,000	1,890,292	0	0	0	40,708	
									9 交際費	1,050,000	827,675	0	0	0	222,325	
									10 需用費	2,703,000	2,676,799	0	0	0	26,201	

（単位：円）

款	項	目	款項目	予算現額 当初予算額	補正予算額	継続費及び繰越事業費繰越額	予備費支出及び流用増減	計	節 区分	節 金額	支出済額	翌年度繰越額 継続費逓次繰越	繰越明許費	事故繰越し	不用額	備考	
									11 役務費	1,421,000	1,415,621	0	0	0	5,379		
									12 委託料	3,809,000	3,762,068	0	0	0	46,932		
									13 使用料及び賃借料	17,402,000	17,385,240	0	0	0	16,760		
									17 備品購入費	17,000	16,500	0	0	0	500		
									18 負担金、補助及び交付金	4,368,000	4,266,402	0	0	0	101,598		
		2	文書管理費	42,567,000	△170,000	0	0	42,397,000			40,103,662	0	0	0	2,293,338	文書管理費	40,103,662
									10 需用費	6,313,000	6,111,292	0	0	0	201,708		
									11 役務費	26,874,000	24,783,170	0	0	0	2,090,830		
									12 委託料	1,356,000	1,355,200	0	0	0	800		
									13 使用料及び賃借料	7,854,000	7,854,000	0	0	0	0		
		3	事務管理費	263,000	△23,000	0	0	240,000			238,020	0	0	0	1,980	官民連携推進費 行政改革推進事業	74,344 163,676
									1 報酬	132,000	132,000	0	0	0	0		
									7 報償費	69,000	69,000	0	0	0	0		
									8 旅費	4,000	3,300	0	0	0	700		
									10 需用費	35,000	33,720	0	0	0	1,280		
		4	自治振興費	97,031,000	△4,189,000	0	0	92,842,000			91,329,960	0	0	0	1,512,040	同款・同項・同目・報酬へ 同款・同項・同目・報償費から 同款・同項・同目・委託料から 同款・同項・同目・備品購入費へ シティプロモーション推進事業 広報紙発行事業 ホームページ等管理事業 広聴事業 人権擁護事業 結婚相談事業 各種相談事業 自治振興対策事業 地域まちづくり協議会支援事業 区等集会施設補助金等 市民協働推進事業 まちづくり活動促進事業 市政協力員報償金 市政協力員運営費 行政協力交付金 国際交流推進事業	44,622 44,622 59,250 59,250 1,376,051 16,237,144 5,076,640 10,098 824,878 2,072,564 1,803,136 1,542,500 878,246 3,116,000 694,993 997,765 27,420,000 91,654 28,182,000 1,006,291
									1 報酬	1,595,622	1,595,122	0	0	0	500		
									7 報償費	28,540,378	28,406,325	0	0	0	134,053		
									8 旅費	138,000	112,294	0	0	0	25,706		
									10 需用費	10,851,000	10,672,177	0	0	0	178,823		
									11 役務費	5,000	0	0	0	0	5,000		
									12 委託料	13,783,750	13,692,068	0	0	0	91,682		
									13 使用料及び賃借料	1,355,000	1,354,140	0	0	0	860		
									17 備品購入費	374,250	374,250	0	0	0	0		
									18 負担金、補助及び交付金	36,199,000	35,123,584	0	0	0	1,075,416		
		5	電子計算情報管理費	216,927,000	△1,994,000	0	0	214,933,000			212,935,099	0	0	0	1,997,901	基幹情報システム管理事業費	128,553,836

（単位：円）

款	項	目	款項目	予算現額 当初予算額	補正予算額	継続費及び繰越事業費繰越額	予備費支出及び流用増減	計	節 区分	節 金額	支出済額	翌年度繰越額 継続費逓次繰越	繰越明許費	事故繰越し	不用額	備考	
									2 給料	1,868,000	1,867,293	0	0	0	707	行政情報化推進事業	81,728,065
																情報セキュリティ対策事業	2,653,198
									3 職員手当等	677,000	675,640	0	0	0	1,360		
									4 共済費	544,000	530,573	0	0	0	13,427		
									8 旅費	26,000	20,072	0	0	0	5,928		
									10 需用費	3,054,000	2,717,565	0	0	0	336,435		
									11 役務費	11,575,000	11,573,349	0	0	0	1,651		
									12 委託料	54,046,000	53,838,139	0	0	0	207,861		
									13 使用料及び賃借料	139,943,000	138,512,468	0	0	0	1,430,532		
									18 負担金、補助及び交付金	3,200,000	3,200,000	0	0	0	0		
		6	検査費	5,922,000	0	0	0	5,922,000			5,917,662	0	0	0	4,338	検査事務費	5,917,662
									8 旅費	4,000	1,312	0	0	0	2,688		
									10 需用費	130,000	128,810	0	0	0	1,190		
									12 委託料	403,000	402,600	0	0	0	400		
									13 使用料及び賃借料	5,385,000	5,384,940	0	0	0	60		
		7	財政管理費	191,020,000	607,503,000	0	2,693,495	801,216,495			801,171,343	0	0	0	45,152	予備費充用額	2,693,495
																財政管理事務費	1,311,632
									8 旅費	8,000	2,352	0	0	0	5,648	ふるさと納税推進事業	34,213,058
																財務会計電算処理事務費	6,996,000
									10 需用費	1,003,000	965,985	0	0	0	37,015	財政調整基金利子積立金	578,100
																財政調整基金積立金	558,042,000
									11 役務費	34,322,495	34,322,353	0	0	0	142	市債管理基金積立金	200,013,125
																土地開発基金繰出金	17,428
									13 使用料及び賃借料	6,996,000	6,996,000	0	0	0	0		
									18 負担金、補助及び交付金	234,000	234,000	0	0	0	0		
									24 積立金	758,635,000	758,633,225	0	0	0	1,775		
									27 繰出金	18,000	17,428	0	0	0	572		
		8	会計管理費	5,232,000	△50,000	0	0	5,182,000			5,091,517	0	0	0	90,483	会計管理事務費	5,091,517
									1 報酬	1,386,000	1,385,265	0	0	0	735		
									3 職員手当等	294,000	293,587	0	0	0	413		
									4 共済費	269,000	267,397	0	0	0	1,603		

（単位：円）

款	項	目	款項目	予算現額 当初予算額	補正予算額	継続費及び繰越事業費繰越額	予備費支出及び流用増減	計	節 区分	節 金額	支出済額	翌年度繰越額 継続費逓次繰越	繰越明許費	事故繰越し	不用額	備考
									8 旅費	1,000	836	0	0	0	164	
									10 需用費	256,000	255,399	0	0	0	601	
									11 役務費	2,869,000	2,787,833	0	0	0	81,167	
									12 委託料	107,000	101,200	0	0	0	5,800	
		9	財産管理費	1,357,771,000	△65,158,000	0	0	1,292,613,000			1,286,863,449	0	0	0	5,749,551	庁舎管理費 219,774,860 庁舎維持補修事業 14,089,686 庁舎整備事業【継続費】 976,900,000 庁舎整備事業 7,476 普通財産管理費 2,535,874 一括消耗品購入費 842,875 契約事務費 4,703,017 資産管理事業 832,486 ファシリティマネジメント推進事業 13,804 車両運行管理費 59,009,030 車両維持管理費 5,189,838 車両購入費 2,964,503
									7 報償費	0	0	0	0	0	0	
									8 旅費	37,000	31,312	0	0	0	5,688	
									10 需用費	46,474,000	42,701,235	0	0	0	3,772,765	
									11 役務費	6,304,000	5,747,597	0	0	0	556,403	
									12 委託料	156,127,000	155,777,441	0	0	0	349,559	
									13 使用料及び賃借料	5,976,000	5,637,654	0	0	0	338,346	
									14 工事請負費	966,672,000	966,632,086	0	0	0	39,914	
									17 備品購入費	109,970,000	109,366,524	0	0	0	603,476	
									18 負担金、補助及び交付金	737,000	734,600	0	0	0	2,400	
									26 公課費	316,000	235,000	0	0	0	81,000	
		10	企画費	91,754,000	△503,000	0	0	91,251,000			89,494,236	0	0	0	1,756,764	総合計画審議会運営費 198,010 企画推進事務費 318,764 計画策定事業費 30,140 君津郡市広域市町村圏事務組合負担金 22,547,000 鉄道整備促進事業 313,900 各種協議会研修等経費 200,000 男女共同参画推進事業 356,012 ちばアクアラインマラソン協賛事業 4,500 地域公共交通づくり事業 65,525,910
									1 報酬	435,000	297,500	0	0	0	137,500	
									7 報償費	223,000	222,851	0	0	0	149	
									8 旅費	154,000	71,280	0	0	0	82,720	
									10 需用費	87,000	74,171	0	0	0	12,829	
									11 役務費	0	0	0	0	0	0	
									12 委託料	138,000	137,500	0	0	0	500	
									18 負担金、補助及び交付金	90,214,000	88,690,934	0	0	0	1,523,066	
		11	行政センター費	14,575,000	122,000	0	0	14,697,000			14,141,587	0	0	0	555,413	平川行政センター管理費 6,541,449 長浦行政センター管理費 7,600,138
									1 報酬	5,480,000	5,009,523	0	0	0	470,477	
									2 給料	3,814,000	3,813,600	0	0	0	400	
									3 職員手当等	1,766,000	1,758,037	0	0	0	7,963	

（単位：円）

款	項	目	款項目	予算現額 当初予算額	補正予算額	継続費及び繰越事業費繰越額	予備費支出及び流用増減	計	節 区分	節 金額	支出済額	翌年度繰越額 継続費逓次繰越	繰越明許費	事故繰越し	不用額	備考	
									4 共済費	1,302,000	1,272,714	0	0	0	29,286		
									8 旅費	317,000	285,944	0	0	0	31,056		
									10 需用費	39,000	38,627	0	0	0	373		
									11 役務費	263,000	247,142	0	0	0	15,858		
									12 委託料	1,716,000	1,716,000	0	0	0	0		
		12	福利厚生費	9,889,000	△2,490,000	0	0	7,399,000			6,045,406	0	0	0	1,353,594	職員健康管理費 福利厚生事務費 被服等購入費	5,216,585 6,472 822,349
									1 報酬	720,000	720,000	0	0	0	0		
									8 旅費	8,000	6,892	0	0	0	1,108		
									10 需用費	875,000	831,846	0	0	0	43,154		
									11 役務費	5,000	4,500	0	0	0	500		
									12 委託料	5,789,000	4,480,668	0	0	0	1,308,332		
									18 負担金、補助及び交付金	2,000	1,500	0	0	0	500		
		13	交通防犯対策費	57,421,000	△1,749,000	0	0	55,672,000			54,320,935	0	0	0	1,351,065	一般職人件費 交通安全対策事業 防犯対策推進事業 地域防犯体制強化事業 防犯灯設置管理事業 車両維持管理費	20,652,560 850,548 1,495,289 3,287,073 27,121,841 913,624
									2 給料	10,278,000	10,277,400	0	0	0	600		
									3 職員手当等	6,958,000	6,936,252	0	0	0	21,748		
									4 共済費	3,549,000	3,438,908	0	0	0	110,092		
									8 旅費	6,000	5,716	0	0	0	284		
									10 需用費	13,493,000	12,444,001	0	0	0	1,048,999		
									11 役務費	302,000	286,480	0	0	0	15,520		
									12 委託料	373,000	371,910	0	0	0	1,090		
									13 使用料及び賃借料	15,323,000	15,322,368	0	0	0	632		
									14 工事請負費	1,483,000	1,373,020	0	0	0	109,980		
									18 負担金、補助及び交付金	3,873,000	3,831,380	0	0	0	41,620		
									26 公課費	34,000	33,500	0	0	0	500		
		14	災害対策費	28,675,000	△438,000	0	1,701,355	29,938,355			18,669,544	0	10,000,000	0	1,268,811	予備費充用額 一般職人件費 災害情報等伝達手段確保事業 震災対策備蓄倉庫管理費 災害対策事務費	1,701,355 2,277,298 6,190,852 7,007,363 821,364
									1 報酬	195,000	0	0	0	0	195,000		
									3 職員手当等	2,924,853	2,277,298	0	0	0	647,555		

（単位：円）

款	項	目	款項目	予算現額 当初予算額	補正予算額	継続費及び繰越事業費繰越額	予備費支出及び流用増減	計	節 区分	節 金額	支出済額	翌年度繰越額 継続費逓次繰越	繰越明許費	事故繰越し	不用額	備考	
									7 報償費	80,000	80,000	0	0	0	0	災害用井戸管理費	277,463
																地域防災力向上事業	905,417
									8 旅費	725,740	698,996	0	0	0	26,744	防災訓練事業	191,285
																緊急災害援助事業（職員派遣関連）	998,502
									10 需用費	5,803,992	5,589,038	0	0	0	214,954		
									11 役務費	2,451,000	2,268,587	0	0	0	182,413		
									12 委託料	3,468,000	3,467,100	0	0	0	900		
									13 使用料及び賃借料	226,770	226,500	0	0	0	270		
									17 備品購入費	4,063,000	4,062,025	0	0	0	975		
									18 負担金、補助及び交付金	10,000,000	0	0	10,000,000	0	0		
		15	諸費	3,000	△2,000	0	0	1,000			300	0	0	0	700	自衛官募集事業	300
									8 旅費	1,000	300	0	0	0	700		
	2		徴税費	330,025,000	19,336,000	0	0	349,361,000			341,336,819	0	0	0	8,024,181		
		1	税務総務費	228,962,000	△8,378,000	0	0	220,584,000			217,082,530	0	0	0	3,501,470	一般職人件費	207,514,135
																市民税事務費	5,626,810
									1 報酬	6,240,000	5,985,812	0	0	0	254,188	資産税事務費	2,347,653
																各種団体・協議会等経費	31,000
									2 給料	97,759,000	96,898,848	0	0	0	860,152	車両維持管理費	345,552
																車両購入費	1,217,380
									3 職員手当等	77,607,000	76,469,873	0	0	0	1,137,127		
									4 共済費	35,809,000	34,802,870	0	0	0	1,006,130		
									8 旅費	331,000	293,890	0	0	0	37,110		
									10 需用費	1,371,000	1,203,583	0	0	0	167,417		
									11 役務費	44,000	42,850	0	0	0	1,150		
									12 委託料	84,000	46,424	0	0	0	37,576		
									17 備品購入費	1,218,000	1,217,380	0	0	0	620		
									18 負担金、補助及び交付金	121,000	121,000	0	0	0	0		
		2	賦課徴収費	101,063,000	27,714,000	0	0	128,777,000			124,254,289	0	0	0	4,522,711	市民税賦課事務費	10,602,648
																資産税賦課事務費	6,827,726
									1 報酬	2,629,000	2,583,187	0	0	0	45,813	徴収事務費	17,648,622
																固定資産調査委託事業	657,800
									3 職員手当等	346,000	345,486	0	0	0	514	固定資産評価替え土地評価資料作成委託事業【継続費】	8,063,000
									4 共済費	322,000	313,371	0	0	0	8,629	過誤納還付金・加算金	80,454,493
									8 旅費	97,000	88,372	0	0	0	8,628		

（単位：円）

款	項	目	款項目	予算現額 当初予算額	補正予算額	継続費及び繰越事業費繰越額	予備費支出及び流用増減	計	節 区分	節 金額	支出済額	翌年度繰越額 継続費逓次繰越	繰越明許費	事故繰越し	不用額	備考
									10 需用費	1,395,000	1,356,268	0	0	0	38,732	
									11 役務費	9,827,000	6,972,967	0	0	0	2,854,033	
									12 委託料	18,089,000	17,620,373	0	0	0	468,627	
									13 使用料及び賃借料	9,893,000	9,841,791	0	0	0	51,209	
									17 備品購入費	21,000	20,955	0	0	0	45	
									18 負担金、補助及び交付金	5,158,000	4,657,026	0	0	0	500,974	
									22 償還金、利子及び割引料	81,000,000	80,454,493	0	0	0	545,507	
	3		戸籍住民基本台帳費	149,211,000	24,337,000	0	0	173,548,000			161,361,735	0	9,053,000	0	3,133,265	
		1	戸籍住民基本台帳費	149,211,000	24,337,000	0	0	173,548,000			161,361,735	0	9,053,000	0	3,133,265	同款・同項・同目・役務費から 364 同款・同項・同目・使用料及び賃借料へ 364 一般職人件費 94,257,444 戸籍・住民基本台帳事務費 67,104,291
									1 報酬	22,594,000	22,059,327	0	0	0	534,673	
									2 給料	46,883,000	46,880,953	0	0	0	2,047	
									3 職員手当等	34,994,000	34,848,105	0	0	0	145,895	
									4 共済費	18,676,000	18,235,510	0	0	0	440,490	
									8 旅費	786,000	754,334	0	0	0	31,666	
									10 需用費	14,766,000	14,508,728	0	0	0	257,272	
									11 役務費	2,930,636	2,663,245	0	0	0	267,391	
									12 委託料	13,798,000	3,292,369	0	9,053,000	0	1,452,631	
									13 使用料及び賃借料	15,342,364	15,342,364	0	0	0	0	
									17 備品購入費	40,000	39,600	0	0	0	400	
									18 負担金、補助及び交付金	2,738,000	2,737,200	0	0	0	800	
	4		選挙費	91,323,000	△30,304,000	0	0	61,019,000			60,837,112	0	0	0	181,888	
		1	選挙管理委員会費	31,413,000	△2,848,000	0	0	28,565,000			28,404,866	0	0	0	160,134	一般職人件費 26,179,035 選挙管理委員会運営費 2,225,831
									1 報酬	1,080,000	1,079,996	0	0	0	4	
									2 給料	12,303,000	12,301,908	0	0	0	1,092	
									3 職員手当等	9,220,000	9,214,924	0	0	0	5,076	
									4 共済費	4,787,000	4,662,203	0	0	0	124,797	

（単位：円）

款	項	目	款項目	予算現額 当初予算額	補正予算額	継続費及び繰越事業費繰越額	予備費支出及び流用増減	計	節 区分	節 金額	支出済額	翌年度繰越額 継続費逓次繰越	繰越明許費	事故繰越し	不用額	備考	
									7 報償費	5,000	4,839	0	0	0	161		
									8 旅費	38,000	27,960	0	0	0	10,040		
									10 需用費	318,000	309,347	0	0	0	8,653		
									11 役務費	1,000	319	0	0	0	681		
									12 委託料	770,000	770,000	0	0	0	0		
									18 負担金、補助及び交付金	43,000	33,370	0	0	0	9,630		
		2	常時啓発費	692,000	△70,000	0	0	622,000			615,349	0	0	0	6,651	明るい選挙推進協議会運営費	615,349
									7 報償費	371,000	370,300	0	0	0	700		
									8 旅費	0	0	0	0	0	0		
									10 需用費	227,000	221,575	0	0	0	5,425		
									12 委託料	24,000	23,474	0	0	0	526		
		3	千葉県議会議員選挙費	17,608,000	△15,375,000	0	0	2,233,000			2,229,177	0	0	0	3,823	千葉県議会議員選挙執行費 千葉県議会議員選挙執行費（人件費）	1,910,117 319,060
									1 報酬	0	0	0	0	0	0		
									3 職員手当等	320,000	319,060	0	0	0	940		
									7 報償費	67,000	66,290	0	0	0	710		
									8 旅費	0	0	0	0	0	0		
									10 需用費	13,000	11,899	0	0	0	1,101		
									11 役務費	30,000	29,622	0	0	0	378		
									12 委託料	1,803,000	1,802,306	0	0	0	694		
									13 使用料及び賃借料	0	0	0	0	0	0		
		4	市長選挙費	36,370,000	△9,491,000	0	0	26,879,000			26,871,379	0	0	0	7,621	市長選挙執行費 市長選挙執行経費（人件費）	19,294,362 7,577,017
									1 報酬	1,352,000	1,351,672	0	0	0	328		
									3 職員手当等	7,578,000	7,577,017	0	0	0	983		
									7 報償費	769,000	767,320	0	0	0	1,680		
									8 旅費	38,000	36,889	0	0	0	1,111		
									10 需用費	2,309,000	2,306,825	0	0	0	2,175		
									11 役務費	2,099,000	2,098,969	0	0	0	31		

（単位：円）

款	項	目	款項目	予算現額 当初予算額	補正予算額	継続費及び繰越事業費繰越額	予備費支出及び流用増減	計	節 区分	節 金額	支出済額	翌年度繰越額 継続費逓次繰越	繰越明許費	事故繰越し	不用額	備考
									12 委託料	12,695,000	12,694,587	0	0	0	413	
									13 使用料及び賃借料	39,000	38,100	0	0	0	900	
		5	市議会議員補欠選挙費	5,240,000	△2,520,000	0	0	2,720,000			2,716,341	0	0	0	3,659	同款・同項・同目・委託料から 200 同款・同項・同目・使用料及び賃借料へ 200 市議会議員補欠選挙執行費 2,716,341
									1 報酬	27,000	26,700	0	0	0	300	
									7 報償費	88,000	87,500	0	0	0	500	
									8 旅費	1,000	90	0	0	0	910	
									10 需用費	1,814,000	1,812,776	0	0	0	1,224	
									11 役務費	156,000	155,792	0	0	0	208	
									12 委託料	69,800	69,283	0	0	0	517	
									13 使用料及び賃借料	564,200	564,200	0	0	0	0	
	5		統計調査費	13,342,000	△458,000	0	0	12,884,000			12,702,421	0	0	0	181,579	
		1	統計調査総務費	9,391,000	△342,000	0	0	9,049,000			8,885,123	0	0	0	163,877	一般職人件費 8,768,335 統計研究会補助金 106,478 統計調査事務費 10,310
									2 給料	4,539,000	4,539,000	0	0	0	0	
									3 職員手当等	2,816,000	2,766,560	0	0	0	49,440	
									4 共済費	1,506,000	1,462,775	0	0	0	43,225	
									8 旅費	2,000	1,500	0	0	0	500	
									10 需用費	4,000	3,200	0	0	0	800	
									18 負担金、補助及び交付金	182,000	112,088	0	0	0	69,912	
		2	指定統計調査費	3,951,000	△116,000	0	0	3,835,000			3,817,298	0	0	0	17,702	教育統計（学校基本）調査 292 国勢調査 1,320 漁業センサス 3,002 住宅・土地統計調査 3,811,372 農林業センサス 1,312
									7 報償費	3,596,000	3,595,118	0	0	0	882	
									8 旅費	9,000	7,184	0	0	0	1,816	
									10 需用費	75,000	73,758	0	0	0	1,242	
									11 役務費	155,000	141,238	0	0	0	13,762	
	6		監査委員費	19,472,000	△1,258,000	0	0	18,214,000			17,892,116	0	0	0	321,884	
		1	監査委員費	19,472,000	△1,258,000	0	0	18,214,000			17,892,116	0	0	0	321,884	一般職人件費 15,623,111 監査委員運営費 2,269,005
									1 報酬	1,980,000	1,980,000	0	0	0	0	
									2 給料	7,894,000	7,893,600	0	0	0	400	

（単位：円）

款	項	目	款項目	予算現額 当初予算額	補正予算額	継続費及び繰越事業費繰越額	予備費支出及び流用増減	計	節 区分	節 金額	支出済額	翌年度繰越額 継続費逓次繰越	繰越明許費	事故繰越し	不用額	備考
									3 職員手当等	5,099,000	5,033,903	0	0	0	65,097	
									4 共済費	2,742,000	2,695,608	0	0	0	46,392	
									8 旅費	72,000	59,950	0	0	0	12,050	
									10 需用費	73,000	66,715	0	0	0	6,285	
									12 委託料	315,000	123,340	0	0	0	191,660	
									18 負担金、補助及び交付金	39,000	39,000	0	0	0	0	
3			民生費	11,027,033,000	1,351,015,000	199,490,400	666,600	12,578,205,000			11,904,457,959	0	270,203,900	0	403,543,141	
	1		社会福祉費	5,018,217,000	1,048,019,000	196,090,400	666,600	6,262,993,000			5,715,528,996	0	267,985,000	0	279,479,004	
		1	社会福祉総務費	976,579,000	1,011,025,000	0	0	1,987,604,000			1,499,521,670	0	267,985,000	0	220,097,330	同款・同項・同目・報酬から 20,164 同款・同項・同目・旅費へ 20,164 一般職人件費 407,383,522 民生委員活動事業 6,442,322 低所得者扶助事業 3,840 行旅病人及び行旅死亡人取扱事業 887,955 社会福祉協議会補助金 55,228,000 社会福祉事務費 3,340,881 社会福祉基金 6,320 保護司活動事業 473,055 戦傷病者・戦没者遺族等援護事業 571,722 災害救助基金 1,001,160 国民健康保険特別会計繰出金 420,174,452 ながうら健康福祉支援室管理運営事業 631,799 ひらかわ健康福祉支援室管理運営事業 1,467,520 自立相談支援事業 26,316,604 住居確保給付金事業 4,362,175 学習・生活支援事業 6,721,873 就労準備支援事業 118,860 成年後見制度利用促進体制整備推進事業 8,989,000 子ども食堂運営費補助事業 240,000 新型コロナウイルス感染症生活困窮者自立支援金支給事業 305,000 重層的支援体制整備事業移行準備事業 14,965,153 電力・ガス・食料品等価格高騰緊急支援給付金事業 173,825,856 物価高騰緊急支援給付金事業 355,452,780 物価高騰緊急支援給付金事業（住民税均等割のみ課税世帯） 9,966,650 車両維持管理費 645,171
									1 報酬	14,496,836	14,034,572	0	209,000	0	253,264	
									2 給料	200,333,000	199,536,215	0	0	0	796,785	
									3 職員手当等	151,487,000	151,077,215	0	0	0	409,785	
									4 共済費	71,297,000	69,182,041	0	0	0	2,114,959	
									7 報償費	203,000	160,855	0	0	0	42,145	
									8 旅費	903,164	879,493	0	0	0	23,671	
									10 需用費	2,970,000	2,459,108	0	325,000	0	185,892	
									11 役務費	5,898,000	3,534,184	0	1,901,000	0	462,816	
									12 委託料	47,335,000	42,064,044	0	4,806,000	0	464,956	
									13 使用料及び賃借料	2,566,000	1,802,631	0	744,000	0	19,369	
									14 工事請負費	82,000	81,070	0	0	0	930	
									18 負担金、補助及び交付金	65,522,000	65,143,095	0	0	0	378,905	
									19 扶助費	988,574,000	524,613,695	0	260,000,000	0	203,960,305	
									20 貸付金	3,000,000	0	0	0	0	3,000,000	
									22 償還金、利子及び割引料	3,744,000	3,742,820	0	0	0	1,180	
									24 積立金	1,009,000	1,007,480	0	0	0	1,520	
									26 公課費	30,000	28,700	0	0	0	1,300	

（単位：円）

款	項	目	款項目	予算現額 当初予算額	補正予算額	継続費及び繰越事業費繰越額	予備費支出及び流用増減	計	節 区分	節 金額	支出済額	翌年度繰越額 継続費逓次繰越	繰越明許費	事故繰越し	不用額	備考	
									27 繰出金	428,154,000	420,174,452	0	0	0	7,979,548		
		2	障害者福祉費	2,253,880,000	99,936,000	400	0	2,353,816,400			2,333,607,982	0	0	0	20,208,418	障害者福祉事務費	12,807,041
																重度心身障害者医療費支給事業	107,856,791
									1 報酬	6,401,000	6,164,797	0	0	0	236,203	難病患者療養見舞金支給事業	6,030,500
																福祉カー管理運営事業	86,450
									3 職員手当等	837,000	836,799	0	0	0	201	障害者地域在宅福祉推進事業	27,581,631
																児童発達支援センター等運営費助成事業	24,661,000
									4 共済費	813,000	803,645	0	0	0	9,355	心身障害者（児）スポーツ大会	46,105
																心身障害者（児）手当支給事業	39,848,030
									7 報償費	404,000	381,000	0	0	0	23,000	精神障害者医療費等給付事業	25,725,867
																重度心身障害者福祉タクシー事業	3,699,114
									8 旅費	294,000	224,118	0	0	0	69,882	障害者虐待防止対策支援事業	1,242,665
																障害者相談員事業	96,000
									10 需用費	365,000	322,563	0	0	0	42,437	障害者介護給付費等支給審査会運営事業	3,161,158
																障害福祉計画策定事業【継続費】	2,468,400
									11 役務費	4,830,000	4,278,612	0	0	0	551,388	相談支援事業	16,165,462
																コミュニケーション支援事業	3,222,895
									12 委託料	47,694,400	46,568,435	0	0	0	1,125,965	日常生活用具給付等事業	16,342,455
																移動支援事業	7,043,361
									13 使用料及び賃借料	5,263,000	5,262,140	0	0	0	860	地域活動支援センター事業	13,219,634
																日常生活支援等事業	14,129,043
																手話奉仕員養成研修事業	285,957
									18 負担金、補助及び交付金	43,784,000	42,155,210	0	0	0	1,628,790	成年後見制度利用支援事業	2,674,000
																発達障害児等療育支援事業（巡回支援専門員整備事業）	11,732,263
									19 扶助費	2,238,605,000	2,222,086,226	0	0	0	16,518,774	介護給付費等支給事業	862,883,503
																訓練等給付費等支給事業	563,636,683
									22 償還金、利子及び割引料	4,526,000	4,524,437	0	0	0	1,563	サービス利用計画作成費等支給事業	22,511,776
																自立支援医療費（更生医療）等支給事業	61,207,573
																補装具費支給事業	9,053,610
																自立支援医療費（育成医療）等支給事業	94,123
																自立支援医療費（療養介護医療）等支給事業	5,573,451
																心身障害児通所支援事業	448,013,537
																心身障害児通所支援用　サービス計画作成費	12,229,403
																福祉施設等臨時支援金給付事業（障がい福祉事業所）	8,200,000
																車両維持管理費	78,501
		3	老人福祉費	1,709,759,000	△66,807,000	0	0	1,642,952,000			1,604,930,983	0	0	0	38,021,017	敬老事業	6,154,476
																高齢者クラブ活動助成事業	1,558,400
									1 報酬	2,629,000	2,598,210	0	0	0	30,790	シルバー人材センター支援事業	8,250,000
																はり・きゅう・マッサージ施術費助成事業	1,667,440
									2 給料	2,496,000	2,496,000	0	0	0	0	高齢者福祉事務費	973,986
																高齢者紙おむつ等支給事業	19,763,710
									3 職員手当等	1,446,000	1,441,504	0	0	0	4,496	指定介護予防支援事業	10,600,154
																世代間支え合い家族支援事業	3,074,700
									4 共済費	1,083,000	1,064,304	0	0	0	18,696	理容師派遣事業	26,000
																緊急通報システム等給付貸付事業	9,022,076
									7 報償費	6,269,000	6,193,910	0	0	0	75,090	老人保護措置事業	16,684,824
																介護保険特別会計繰出金	751,268,665
									8 旅費	94,000	84,966	0	0	0	9,034	高齢者移動支援事業	7,027,728
																新型コロナウイルスワクチン追加接種高	
									10 需用費	326,000	240,408	0	0	0	85,592		

（単位：円）

款	項	目	款項目	予算現額 当初予算額	補正予算額	継続費及び繰越事業費繰越額	予備費支出及び流用増減	計	節 区分	節 金額	支出済額	翌年度繰越額 継続費逓次繰越	繰越明許費	事故繰越し	不用額	備考	
									11 役務費	1,571,000	1,482,159	0	0	0	88,841	齢者タクシー料金助成事業	1,952,989
																広域連合事務費負担金	29,006,416
									12 委託料	64,306,000	59,276,976	0	0	0	5,029,024	後期高齢者療養給付費	528,207,000
																後期高齢者健康診査等事務費	46,990,243
									13 使用料及び賃借料	998,000	994,620	0	0	0	3,380	後期高齢者健康診査助成事業	4,320,000
																後期高齢者医療特別会計繰出金	151,572,553
																介護人材確保育成支援事業	59,000
									18 負担金、補助及び交付金	583,661,000	582,957,484	0	0	0	703,516	福祉施設等臨時支援金給付事業（介護保険施設）	6,700,000
																車両維持管理費	50,623
									19 扶助費	45,797,000	43,259,224	0	0	0	2,537,776		
									27 繰出金	932,276,000	902,841,218	0	0	0	29,434,782		
		4	社会福祉施設費	54,023,000	2,521,000	196,090,000	666,600	253,300,600			252,346,522	0	0	0	954,078	予備費充用額	666,600
																福祉作業所管理運営事業	1,811,481
									8 旅費	1,000	900	0	0	0	100	老人福祉会館管理運営事業	7,244,830
																社会福祉センター管理運営事業	4,241,311
									10 需用費	1,809,600	957,000	0	0	0	852,600	介護保険サービス事業所整備事業	208,248,900
																認知症高齢者グループホーム等防災改修等支援事業	30,800,000
									11 役務費	133,000	131,805	0	0	0	1,195		
									12 委託料	11,207,000	11,112,953	0	0	0	94,047		
									13 使用料及び賃借料	57,000	56,364	0	0	0	636		
									14 工事請負費	1,045,000	1,039,500	0	0	0	5,500		
									18 負担金、補助及び交付金	239,048,000	239,048,000	0	0	0	0		
		5	国民年金事務費	23,976,000	1,344,000	0	0	25,320,000			25,121,839	0	0	0	198,161	一般職人件費	23,847,631
																基礎年金等事務費	1,274,208
									1 報酬	949,000	944,328	0	0	0	4,672		
									2 給料	11,121,000	11,083,773	0	0	0	37,227		
									3 職員手当等	8,894,000	8,859,203	0	0	0	34,797		
									4 共済費	4,267,000	4,146,455	0	0	0	120,545		
									8 旅費	89,000	88,080	0	0	0	920		
									12 委託料	0	0	0	0	0	0		
	2		児童福祉費	5,256,331,000	217,366,000	3,400,000	0	5,477,097,000			5,359,868,177	0	2,218,900	0	115,009,923		
		1	児童福祉総務費	547,201,000	265,328,000	0	0	812,529,000			793,595,297	0	2,218,900	0	16,714,803	同款・同項・同目・報酬へ	181,631
																同款・同項・同目・給料から	181,631
									1 報酬	4,724,631	4,469,398	0	0	0	255,233	同款・同項・同目・職員手当等から	43,040
																同款・同項・同目・旅費へ	43,040
									2 給料	3,412,369	2,763,900	0	0	0	648,469	交通遺児手当支給事業	192,000
																子ども・子育て支援会議	330,587
									3 職員手当等	1,565,960	1,463,837	0	0	0	102,123	私立保育施設等整備助成事業	289,436,628

（単位：円）

款	項	目	款項目	予算現額 当初予算額	補正予算額	継続費及び繰越事業費繰越額	予備費支出及び流用増減	計	節 区分	節 金額	支出済額	翌年度繰越額 継続費逓次繰越	繰越明許費	事故繰越し	不用額	備考	
									4 共済費	1,429,000	1,199,812	0	0	0	229,188	家庭児童相談室運営事業	4,016,339
																児童福祉事務費	46,272
									7 報償費	39,000	39,000	0	0	0	0	児童福祉支援対策事業	3,682,455
																子ども医療費助成事業	316,876,987
									8 旅費	342,040	323,187	0	0	0	18,853	養育医療支給事業	2,904,523
																子育て世代包括支援事業	2,771,927
									10 需用費	410,000	401,189	0	0	0	8,811	産前産後ヘルパー派遣事業	1,425,800
									11 役務費	11,965,000	10,766,570	0	18,900	0	1,179,530	福祉施設等臨時支援金給付事業（児童福祉施設）	1,150,000
									12 委託料	7,348,000	6,625,717	0	0	0	722,283	福祉施設等臨時支援金給付事業（私立保育所等）	5,400,000
																子育て世帯生活支援特別給付金事業	51,736,406
									13 使用料及び賃借料	13,000	0	0	0	0	13,000	子育て応援プラン策定事業【継続費】	3,124,000
																幼保連携推進事業（認定こども園整備助成）	2,500
									18 負担金、補助及び交付金	459,765,000	450,325,000	0	2,200,000	0	7,240,000	子ども応援臨時給付金事業	110,498,873
									19 扶助費	315,128,000	308,831,418	0	0	0	6,296,582		
									22 償還金、利子及び割引料	6,387,000	6,386,269	0	0	0	731		
		2	児童措置費	1,040,805,000	6,865,000	0	0	1,047,670,000			1,044,094,334	0	0	0	3,575,666	児童手当支給事業	1,044,094,334
									19 扶助費	1,040,805,000	1,037,230,000	0	0	0	3,575,000		
									22 償還金、利子及び割引料	6,865,000	6,864,334	0	0	0	666		
		3	母子福祉費	231,947,000	△1,425,000	0	0	230,522,000			227,954,718	0	0	0	2,567,282	ひとり親家庭等医療費等助成事業	24,560,531
																母子・父子自立支援員活動事業	2,048,429
									1 報酬	2,222,000	2,186,569	0	0	0	35,431	母子家庭等自立支援教育訓練費助成事業	14,530,312
																母子生活支援事業	4,070,232
									3 職員手当等	297,000	296,529	0	0	0	471	児童扶養手当支給事業	182,745,214
									4 共済費	266,000	259,427	0	0	0	6,573		
									8 旅費	164,000	152,778	0	0	0	11,222		
									11 役務費	490,000	469,489	0	0	0	20,511		
									13 使用料及び賃借料	48,000	0	0	0	0	48,000		
									18 負担金、補助及び交付金	5,000	5,000	0	0	0	0		
									19 扶助費	223,914,000	221,469,636	0	0	0	2,444,364		
									22 償還金、利子及び割引料	3,116,000	3,115,290	0	0	0	710		
		4	保育所費	858,776,000	△57,554,000	1,000,000	0	802,222,000			780,531,631	0	0	0	21,690,369	不用額のうち繰越明許分	318,000
																一般職人件費	322,167,889
									1 報酬	80,390,000	75,907,144	0	0	0	4,482,856	公立保育所一般管理事業	380,962,935

（単位：円）

款	項	目	款項目	予算現額 当初予算額	補正予算額	継続費及び繰越事業費繰越額	予備費支出及び流用増減	計	節 区分	節 金額	支出済額	翌年度繰越額 継続費逓次繰越	繰越明許費	事故繰越し	不用額	備考	
									2 給料	259,325,000	256,159,563	0	0	0	3,165,437	公立保育所施設等管理事業	76,211,538
																公立保育所運営事務費	314,369
									3 職員手当等	157,003,000	155,387,447	0	0	0	1,615,553	保育所入所待ち児童支援事業	874,900
									4 共済費	89,285,000	85,902,956	0	0	0	3,382,044		
									7 報償費	31,000	14,320	0	0	0	16,680		
									8 旅費	3,722,000	3,416,609	0	0	0	305,391		
									10 需用費	73,614,000	68,263,989	0	0	0	5,350,011		
									11 役務費	1,431,000	1,370,868	0	0	0	60,132		
									12 委託料	90,125,000	87,572,898	0	0	0	2,552,102		
									13 使用料及び賃借料	2,910,000	2,902,157	0	0	0	7,843		
									14 工事請負費	38,434,000	38,434,000	0	0	0	0		
									15 原材料費	349,000	347,905	0	0	0	1,095		
									17 備品購入費	3,447,000	3,439,390	0	0	0	7,610		
									18 負担金、補助及び交付金	2,004,000	1,260,585	0	0	0	743,415		
									26 公課費	152,000	151,800	0	0	0	200		
		5	児童福祉施設費	3,728,000	121,000	0	0	3,849,000			3,647,884	0	0	0	201,116	児童館施設管理事業	3,017,784
																子どもの遊び場施設管理事業	630,100
									10 需用費	475,000	275,000	0	0	0	200,000		
									11 役務費	11,000	10,784	0	0	0	216		
									12 委託料	3,363,000	3,362,100	0	0	0	900		
		6	子ども・子育て支援費	2,573,874,000	4,031,000	2,400,000	0	2,580,305,000			2,510,044,313	0	0	0	70,260,687	不用額のうち繰越明許分	1,048,720
																同款・同項・同目・報酬から	15,742
									1 報酬	7,980,258	7,793,444	0	0	0	186,814	同款・同項・同目・共済費へ	15,742
																私立保育所児童委託事業	1,179,361,079
									3 職員手当等	1,159,000	1,158,182	0	0	0	818	管外私立保育所児童委託事業	46,113,170
																管外公立保育所施設型給付事業	1,404,220
									4 共済費	1,147,742	1,095,283	0	0	0	52,459	認定こども園施設型給付事業	333,904,332
																私立幼稚園施設型給付事業	10,931,658
									7 報償費	40,000	40,000	0	0	0	0	地域型保育給付事業	335,186,138
																子育て支援拠点施設管理運営事業	7,834,981
									8 旅費	406,000	292,019	0	0	0	113,981	私立保育所等運営費等助成事業	235,508,410
																放課後児童クラブ支援事業	145,841,482
									10 需用費	1,086,000	1,015,041	0	0	0	70,959	子育て短期支援事業	157,000
																ファミリーサポートセンター事業	4,829,981
									11 役務費	360,000	344,129	0	0	0	15,871	未移行私立幼稚園実費徴収補足給付事業	1,766,457
																認可外保育施設等利用給付事業	5,602,400
									12 委託料	44,835,000	44,596,299	0	0	0	238,701	未移行私立幼稚園等利用給付事業	201,119,255

（単位：円）

款	項	目	款項目	予算現額 当初予算額	補正予算額	継続費及び繰越事業費繰越額	予備費支出及び流用増減	計	節 区分	節 金額	支出済額	翌年度繰越額 継続費逓次繰越	繰越明許費	事故繰越し	不用額	備考	
									13 使用料及び賃借料	61,000	60,060	0	0	0	940	未移行幼稚園等教育振興費助成事業	483,750
									17 備品購入費	386,000	315,920	0	0	0	70,080		
									18 負担金、補助及び交付金	2,479,699,000	2,410,203,969	0	0	0	69,495,031		
									22 償還金、利子及び割引料	43,145,000	43,129,967	0	0	0	15,033		
	3		生活保護費	751,818,000	85,630,000	0	0	837,448,000			828,836,739	0	0	0	8,611,261		
		1	生活保護総務費	14,202,000	1,107,000	0	0	15,309,000			14,977,792	0	0	0	331,208	同款・同項・同目・需用費から 同款・同項・同目・役務費へ 同款・同項・同目・使用料及び賃借料から	1,553 27,449 25,896
									1 報酬	552,000	552,000	0	0	0	0		
									8 旅費	30,000	21,648	0	0	0	8,352	生活保護運営事業	14,977,792
									10 需用費	164,447	133,569	0	0	0	30,878		
									11 役務費	484,449	484,449	0	0	0	0		
									12 委託料	12,224,000	12,182,106	0	0	0	41,894		
									13 使用料及び賃借料	1,657,104	1,407,900	0	0	0	249,204		
									17 備品購入費	176,000	175,120	0	0	0	880		
									22 償還金、利子及び割引料	21,000	21,000	0	0	0	0		
		2	扶助費	737,616,000	84,523,000	0	0	822,139,000			813,858,947	0	0	0	8,280,053	生活保護費	813,858,947
									19 扶助費	790,295,000	782,015,689	0	0	0	8,279,311		
									22 償還金、利子及び割引料	31,844,000	31,843,258	0	0	0	742		
	4		災害救助費	667,000	0	0	0	667,000			224,047	0	0	0	442,953		
		1	災害救助費	667,000	0	0	0	667,000			224,047	0	0	0	442,953	災害弔慰金支給事務費	224,047
									7 報償費	500,000	60,000	0	0	0	440,000		
									8 旅費	2,000	0	0	0	0	2,000		
									18 負担金、補助及び交付金	165,000	164,047	0	0	0	953		
4			衛生費	3,343,743,000	△106,971,000	122,283,458	13,523,000	3,372,578,458			3,107,618,814	0	126,994,436	0	137,965,208		
	1		保健衛生費	1,875,012,000	△119,343,000	116,343,458	0	1,872,012,458			1,696,302,097	0	72,494,436	0	103,215,925		
		1	保健衛生総務費	1,136,490,000	△73,749,000	116,343,458	0	1,179,084,458			1,088,571,694	0	3,840,436	0	86,672,328	不用額のうち繰越明許分	25,993,019

（単位：円）

款	項	目	款項目	予算現額 当初予算額	補正予算額	継続費及び繰越事業費繰越額	予備費支出及び流用増減	計	節 区分	節 金額	支出済額	翌年度繰越額 継続費逓次繰越	繰越明許費	事故繰越し	不用額	備考
									1 報酬	9,451,000	7,482,852	0	0	0	1,968,148	同款・同項・同目・需用費へ 533,713 同款・同項・同目・工事請負費から 533,713 一般職人件費 164,671,112 健康づくり推進協議会事務費 196,710 在宅当番医事業 2,862,000 献血推進事業 109,972 食品衛生事業 400,000 保健衛生関係機関負担金等事務費 299,825,802 保健センター管理事業 7,122,858 保健衛生総務事務費 20,436,521 夜間急病診療所等運営事業 42,203,000 子育て世代包括支援事業・母子保健型 5,282,330 がん患者等医療用補整具購入費支援事業 827,000 ガウラパパママ応援ギフト事業 117,356,159 健康づくり支援センター管理事業 187,212,340 新型コロナウイルスワクチン接種体制確保事業 117,408,211 新型コロナウイルスワクチン接種事業 114,979,814 医療機関等臨時支援金給付事業 7,350,000 車両維持管理費 327,865
									2 給料	93,868,000	92,366,498	0	0	0	1,501,502	
									3 職員手当等	65,714,000	63,315,590	0	0	0	2,398,410	
									4 共済費	32,079,000	31,002,123	0	0	0	1,076,877	
									8 旅費	369,000	277,107	0	0	0	91,893	
									10 需用費	6,148,713	5,563,069	0	0	0	585,644	
									11 役務費	8,504,458	7,321,854	0	306,000	0	876,604	
									12 委託料	396,493,000	348,724,197	0	3,534,436	0	44,234,367	
									13 使用料及び賃借料	13,798,000	13,681,207	0	0	0	116,793	
									14 工事請負費	5,445,287	5,445,000	0	0	0	287	
									18 負担金、補助及び交付金	514,462,000	480,665,802	0	0	0	33,796,198	
									22 償還金、利子及び割引料	32,752,000	32,726,395	0	0	0	25,605	
		2	保健事業活動費	85,654,000	△14,446,000	0	0	71,208,000			65,561,061	0	0	0	5,646,939	総合健康相談事業 772,901 母親学級事業 19,800 保健指導等事務費 179,532 妊婦乳児保健指導等事業 59,027,376 幼児・児童生徒歯科指導事業 68,975 乳幼児健康診査事業 2,199,313 幼児歯科健康診査事業 993,269 不妊治療費等助成事業 1,710,150 母子保健・食生活改善推進員活動事業 589,745
									1 報酬	1,500,000	1,500,000	0	0	0	0	
									7 報償費	459,000	445,704	0	0	0	13,296	
									8 旅費	44,000	33,886	0	0	0	10,114	
									10 需用費	904,000	871,016	0	0	0	32,984	
									11 役務費	42,000	41,855	0	0	0	145	
									12 委託料	60,617,000	57,760,666	0	0	0	2,856,334	
									17 備品購入費	1,424,000	1,423,114	0	0	0	886	
									18 負担金、補助及び交付金	55,000	53,450	0	0	0	1,550	
									19 扶助費	6,163,000	3,431,370	0	0	0	2,731,630	
		3	予防費	309,460,000	△24,534,000	0	0	284,926,000			282,970,041	0	0	0	1,955,959	予防接種事業 192,746,604 結核検診事業 5,784,240 成人保健事業事務費 396,474 成人保健事業事務費【継続費】 2,420,000 成人健康診査事業 5,084,085 がん検診事業 74,753,703 成人・高齢者歯科保健事業 1,784,935
									7 報償費	25,000	25,000	0	0	0	0	
									8 旅費	9,000	3,298	0	0	0	5,702	
									10 需用費	1,421,000	1,305,882	0	0	0	115,118	

（単位：円）

款	項	目	款項目	予算現額 当初予算額	補正予算額	継続費及び繰越事業費繰越額	予備費支出及び流用増減	計	節 区分	節 金額	支出済額	翌年度繰越額 継続費逓次繰越	繰越明許費	事故繰越し	不用額	備考
									11 役務費	2,453,000	2,354,310	0	0	0	98,690	
									12 委託料	279,377,000	278,127,194	0	0	0	1,249,806	
									18 負担金、補助及び交付金	621,000	338,857	0	0	0	282,143	
									19 扶助費	254,000	49,500	0	0	0	204,500	
									22 償還金、利子及び割引料	766,000	766,000	0	0	0	0	
		4	環境衛生費	187,463,000	△348,000	0	0	187,115,000			113,799,342	0	68,654,000	0	4,661,658	畜犬登録及び狂犬病予防注射済票交付事業 532,310 公衆用トイレ管理事業 300,393 火葬場整備運営事業 112,966,639
									7 報償費	20,000	20,000	0	0	0	0	
									8 旅費	2,000	1,312	0	0	0	688	
									10 需用費	288,000	248,160	0	0	0	39,840	
									11 役務費	199,000	197,694	0	0	0	1,306	
									12 委託料	404,000	365,537	0	0	0	38,463	
									18 負担金、補助及び交付金	186,202,000	112,966,639	0	68,654,000	0	4,581,361	
		5	美化推進費	3,383,000	△190,000	0	0	3,193,000			3,132,322	0	0	0	60,678	まちの美化推進事業 3,132,322
									1 報酬	792,000	792,000	0	0	0	0	
									7 報償費	1,485,000	1,481,700	0	0	0	3,300	
									8 旅費	5,000	4,830	0	0	0	170	
									10 需用費	703,000	699,792	0	0	0	3,208	
									12 委託料	154,000	154,000	0	0	0	0	
									13 使用料及び賃借料	54,000	0	0	0	0	54,000	
		6	環境保全対策費	138,684,000	△6,049,000	0	0	132,635,000			128,521,652	0	0	0	4,113,348	一般職人件費 74,111,574 環境審議会運営費 146,614 不法投棄監視員運営費 668,083 環境保全対策事業事務費 539,902 廃棄物・土砂対策事業 7,330,528 大気汚染監視機器整備事業 5,055,600 大気保全対策事業 16,935,854 水質保全対策事業 8,994,348 騒音振動悪臭防止対策事業 1,289,232 地球温暖化対策事業 8,119,821 自然環境保全事業 4,873,626 車両維持管理費 456,470
									1 報酬	4,940,000	4,919,542	0	0	0	20,458	
									2 給料	36,513,000	36,385,374	0	0	0	127,626	
									3 職員手当等	27,263,000	26,637,566	0	0	0	625,434	
									4 共済費	13,122,000	12,779,473	0	0	0	342,527	
									7 報償費	53,000	52,764	0	0	0	236	
									8 旅費	417,000	390,020	0	0	0	26,980	

（単位：円）

款	項	目	款項目	予算現額 当初予算額	補正予算額	継続費及び繰越事業費繰越額	予備費支出及び流用増減	計	節 区分	節 金額	支出済額	翌年度繰越額 継続費逓次繰越	繰越明許費	事故繰越し	不用額	備考	
									10 需用費	3,146,000	2,927,825	0	0	0	218,175		
									11 役務費	923,000	864,119	0	0	0	58,881		
									12 委託料	28,010,000	27,363,260	0	0	0	646,740		
									13 使用料及び賃借料	1,744,000	1,743,360	0	0	0	640		
									15 原材料費	139,000	138,688	0	0	0	312		
									17 備品購入費	7,061,000	5,155,598	0	0	0	1,905,402		
									18 負担金、補助及び交付金	9,292,000	9,152,463	0	0	0	139,537		
									26 公課費	12,000	11,600	0	0	0	400		
		7	墓地公園管理費	13,878,000	△27,000	0	0	13,851,000			13,745,985	0	0	0	105,015	墓地公園管理事業	13,745,985
									10 需用費	391,000	328,890	0	0	0	62,110		
									11 役務費	76,000	75,074	0	0	0	926		
									12 委託料	10,332,000	10,331,079	0	0	0	921		
									14 工事請負費	1,012,000	1,012,000	0	0	0	0		
									15 原材料費	15,000	14,542	0	0	0	458		
									22 償還金、利子及び割引料	2,025,000	1,984,400	0	0	0	40,600		
	2		清掃費	1,362,753,000	△37,672,000	5,940,000	13,523,000	1,344,544,000			1,310,877,717	0	0	0	33,666,283		
		1	清掃総務費	219,905,000	△24,703,000	0	1,287,000	196,489,000			192,911,476	0	0	0	3,577,524	予備費充用額	1,287,000
																一般職人件費	57,500,750
									1 報酬	8,438,000	8,400,086	0	0	0	37,914	一般廃棄物処理対策事業	180,942
																ごみ資源化推進事業	66,112,968
									2 給料	27,115,000	27,113,933	0	0	0	1,067	ごみ減量化推進事業	36,706,837
																クリーンセンター運営事業	25,505,352
									3 職員手当等	21,818,000	21,779,542	0	0	0	38,458	合併処理浄化槽設置補助事業	5,849,000
																車両維持管理費	1,055,627
									4 共済費	10,269,000	9,997,605	0	0	0	271,395		
									7 報償費	5,000	4,356	0	0	0	644		
									8 旅費	137,000	127,284	0	0	0	9,716		
									10 需用費	3,609,000	3,409,523	0	0	0	199,477		
									11 役務費	14,508,000	13,682,166	0	0	0	825,834		
									12 委託料	94,060,000	93,474,830	0	0	0	585,170		
									13 使用料及び	14,000	13,515	0	0	0	485		

（単位：円）

款	項	目	款項目	予算現額 当初予算額	補正予算額	継続費及び繰越事業費繰越額	予備費支出及び流用増減	計	節 区分	節 金額	支出済額	翌年度繰越額 継続費逓次繰越	繰越明許費	事故繰越し	不用額	備考
									賃借料							
									14 工事請負費	1,287,000	1,287,000	0	0	0	0	
									18 負担金、補助及び交付金	15,214,000	13,606,836	0	0	0	1,607,164	
									26 公課費	15,000	14,800	0	0	0	200	
		2	一般廃棄物処理費	1,142,848,000	△12,969,000	5,940,000	12,236,000	1,148,055,000			1,117,966,241	0	0	0	30,088,759	予備費充用額 12,236,000 ごみ処理事業 1,002,828,731 し尿処理事業 52,639,326 ごみ処理施設長寿命化事業 60,016,000 次期広域廃棄物処理事業 2,482,184
									8 旅費	55,000	54,650	0	0	0	350	
									10 需用費	31,248,000	27,128,186	0	0	0	4,119,814	
									11 役務費	478,000	474,382	0	0	0	3,618	
									12 委託料	1,012,103,000	988,553,330	0	0	0	23,549,670	
									14 工事請負費	60,016,000	60,016,000	0	0	0	0	
									18 負担金、補助及び交付金	44,155,000	41,739,693	0	0	0	2,415,307	
	3		上水道費	105,978,000	50,044,000	0	0	156,022,000			100,439,000	0	54,500,000	0	1,083,000	
		1	上水道施設費	105,978,000	50,044,000	0	0	156,022,000			100,439,000	0	54,500,000	0	1,083,000	同款・同項・同目・負担金、補助及び交付金へ 17,000 同款・同項・同目・投資及び出資金から 17,000 かずさ水道広域連合企業団負担金及び出資金 100,439,000
									18 負担金、補助及び交付金	1,150,000	1,150,000	0	0	0	0	
									23 投資及び出資金	154,872,000	99,289,000	0	54,500,000	0	1,083,000	
5			労働費	3,724,000	△530,000	0	0	3,194,000			2,934,486	0	0	0	259,514	
	1		労働諸費	3,724,000	△530,000	0	0	3,194,000			2,934,486	0	0	0	259,514	
		1	労働諸費	1,677,000	△495,000	0	0	1,182,000			923,200	0	0	0	258,800	各種団体・協議会等経費 175,000 中小企業退職金共済事業 748,200
									7 報償費	0	0	0	0	0	0	
									18 負担金、補助及び交付金	1,182,000	923,200	0	0	0	258,800	
		2	労働対策費	2,047,000	△35,000	0	0	2,012,000			2,011,286	0	0	0	714	就労支援事業 2,002,944 雇用促進事業 8,342
									8 旅費	1,000	398	0	0	0	602	
									10 需用費	11,000	10,888	0	0	0	112	
									18 負担金、補助及び交付金	2,000,000	2,000,000	0	0	0	0	
6			農林水産業費	591,989,000	7,138,000	0	0	599,127,000			576,300,770	0	8,656,000	0	14,170,230	

（単位：円）

款	項	目	款項目	予算現額 当初予算額	補正予算額	継続費及び繰越事業費繰越額	予備費支出及び流用増減	計	節 区分	節 金額	支出済額	翌年度繰越額 継続費逓次繰越	繰越明許費	事故繰越し	不用額	備考	
	1		農業費	574,325,000	7,472,000	0	0	581,797,000			561,554,772	0	8,656,000	0	11,586,228		
		1	農業委員会費	16,874,000	370,000	0	0	17,244,000			16,972,793	0	0	0	271,207	同款・同項・同目・委託料から	20,680
																同款・同項・同目・使用料及び賃借料へ	20,680
									1 報酬	13,856,000	13,847,344	0	0	0	8,656	農業委員関係費	12,620,793
																農業委員会事務局関係費	4,073,110
									4 共済費	80,000	71,363	0	0	0	8,637	農業者年金業務受託事業	2,624
																国有農地等管理事業	28,414
									8 旅費	316,000	205,040	0	0	0	110,960	車両維持管理費	247,852
									9 交際費	10,000	10,000	0	0	0	0		
									10 需用費	303,000	243,156	0	0	0	59,844		
									11 役務費	94,000	92,990	0	0	0	1,010		
									12 委託料	1,840,320	1,759,120	0	0	0	81,200		
									13 使用料及び賃借料	482,680	482,680	0	0	0	0		
									18 負担金、補助及び交付金	255,000	254,500	0	0	0	500		
									26 公課費	7,000	6,600	0	0	0	400		
		2	農業総務費	134,231,000	6,197,000	0	0	140,428,000			139,684,760	0	0	0	743,240	一般職人件費	139,583,254
																農政関係事務費	101,506
									2 給料	67,847,000	67,844,412	0	0	0	2,588		
									3 職員手当等	49,907,000	49,855,715	0	0	0	51,285		
									4 共済費	22,568,000	21,883,127	0	0	0	684,873		
									8 旅費	20,000	15,524	0	0	0	4,476		
									10 需用費	86,000	85,982	0	0	0	18		
		3	農業振興費	96,169,000	33,688,000	0	0	129,857,000			114,921,158	0	8,656,000	0	6,279,842	同款・同項・同目・報酬から	1,872
																同款・同項・同目・職員手当等へ	1,872
									1 報酬	9,797,128	9,739,062	0	0	0	58,066	農林業振興審議会運営事業	422,150
																物価高騰対策農業者支援金事業	17,665,710
									3 職員手当等	902,872	902,872	0	0	0	0	物価高騰対策農業者緊急支援金事業	14,142,046
																農業近代化資金利子補給事業	612,668
									4 共済費	801,000	799,967	0	0	0	1,033	農畜産物の魅力向上事業	735,220
																園芸用廃プラスチック処理対策推進事業	461,000
									7 報償費	92,000	61,500	0	0	0	30,500	有害鳥獣駆除事業	17,350,975
																農業後継者育成対策事業	12,385,000
									8 旅費	349,000	332,880	0	0	0	16,120	農業センター運営事業	17,039,965
																農業生産団体等育成事業	1,504,000
									10 需用費	4,648,000	3,572,629	0	0	0	1,075,371	各種団体・協議会等経費	263,800
									11 役務費	556,000	485,562	0	17,908	0	52,530	「輝け！ちばの園芸」次世代産地整備支援事業	14,150,000
																観光・直売型農業推進費	111,022
									12 委託料	16,733,000	15,927,466	0	0	0	805,534	経営所得安定対策等推進事業	4,486,000

（単位：円）

款	項	目	款項目	予算現額 当初予算額	補正予算額	継続費及び繰越事業費繰越額	予備費支出及び流用増減	計	節 区分	節 金額	支出済額	翌年度繰越額 継続費逓次繰越	繰越明許費	事故繰越し	不用額	備考	
									13 使用料及び賃借料	113,000	109,043	0	0	0	3,957	飼料用米等拡大支援事業	11,314,000
																農地環境保全対策事業	214,293
																農地中間管理事業	880,594
									18 負担金、補助及び交付金	95,819,000	82,944,177	0	8,638,092	0	4,236,731	体験農園支援事業	337,000
																車両維持管理費	845,715
									22 償還金、利子及び割引料	29,000	29,000	0	0	0	0		
									26 公課費	17,000	17,000	0	0	0	0		
		4	畜産業費	1,967,000	△22,000	0	0	1,945,000			1,875,287	0	0	0	69,713	家畜伝染病予防事業	593,600
																畜産環境衛生事業	618,514
									7 報償費	9,000	9,000	0	0	0	0	畜産団体等育成事業	588,173
																各種団体・協議会等経費	75,000
									18 負担金、補助及び交付金	1,936,000	1,866,287	0	0	0	69,713		
		5	農地費	325,084,000	△32,761,000	0	0	292,323,000			288,100,774	0	0	0	4,222,226	農道・農業用排水路維持管理費	64,100,669
																資材支給事業	4,552,350
									1 報酬	1,125,000	1,103,232	0	0	0	21,768	田園空間施設維持管理事業	13,859,648
									3 職員手当等	232,000	231,209	0	0	0	791	県営経営体育成基盤整備事業（大鳥居地区）	2,572,500
									4 共済費	164,000	132,133	0	0	0	31,867	県営経営体育成基盤整備事業（武田川下流地区）	1,616,201
									7 報償費	12,000	0	0	0	0	12,000	県営経営体育成基盤整備事業（浮戸川上流Ⅲ期地区）	1,801,276
																小規模土地改良事業	1,081,000
									8 旅費	8,000	1,500	0	0	0	6,500	下水道事業会計繰出金	114,513,000
																土地改良施設維持管理適正化事業	2,500,000
									10 需用費	5,041,000	4,600,263	0	0	0	440,737	土地改良推進事業	9,946,500
																多面的機能支払交付金事業	71,557,630
									11 役務費	112,000	108,200	0	0	0	3,800		
									12 委託料	39,591,000	39,590,100	0	0	0	900		
									13 使用料及び賃借料	3,800,000	3,516,700	0	0	0	283,300		
									14 工事請負費	19,712,000	18,810,000	0	0	0	902,000		
									15 原材料費	2,000,000	1,034,440	0	0	0	965,560		
									18 負担金、補助及び交付金	106,013,000	104,459,997	0	0	0	1,553,003		
									27 繰出金	114,513,000	114,513,000	0	0	0	0		
	2		林業費	17,664,000	△334,000	0	0	17,330,000			14,745,998	0	0	0	2,584,002		
		1	林業振興費	17,664,000	△334,000	0	0	17,330,000			14,745,998	0	0	0	2,584,002	サンブスギ林総合対策事業	2,476,272
																森林経営管理事業	9,275,252
									8 旅費	6,000	0	0	0	0	6,000	森林・山村多面的機能発揮対策事業	22,980
																治山・林道協議会等経費	595,000
									12 委託料	5,511,000	5,511,000	0	0	0	0	森林整備基金	2,376,494

（単位：円）

款	項	目	款項目	予算現額 当初予算額	補正予算額	継続費及び繰越事業費繰越額	予備費支出及び流用増減	計	節 区分	節 金額	支出済額	翌年度繰越額 継続費逓次繰越	繰越明許費	事故繰越し	不用額	備考
									13 使用料及び賃借料	84,000	83,600	0	0	0	400	
									18 負担金、補助及び交付金	9,352,000	6,774,904	0	0	0	2,577,096	
									24 積立金	2,377,000	2,376,494	0	0	0	506	
7			商工費	575,778,000	41,295,000	6,104,000	0	623,177,000			578,011,919	0	34,248,000	0	10,917,081	
	1		商工費	575,778,000	41,295,000	6,104,000	0	623,177,000			578,011,919	0	34,248,000	0	10,917,081	
		1	商工総務費	81,029,000	△213,000	0	0	80,816,000			80,559,707	0	0	0	256,293	同款・同項・同目・職員手当等へ 107,976 同款・同項・同目・共済費から 107,976 一般職人件費 80,514,622 商工関係事務費 45,085
									2 給料	36,677,000	36,666,244	0	0	0	10,756	
									3 職員手当等	31,321,976	31,309,570	0	0	0	12,406	
									4 共済費	12,770,024	12,538,808	0	0	0	231,216	
									8 旅費	33,000	31,392	0	0	0	1,608	
									10 需用費	14,000	13,693	0	0	0	307	
									11 役務費	0	0	0	0	0	0	
									26 公課費	0	0	0	0	0	0	
		2	商工振興費	439,581,000	46,059,000	6,104,000	0	491,744,000			447,347,499	0	34,248,000	0	10,148,501	不用額のうち繰越明許分 1,255,000 同款・同項・同目・使用料及び賃借料へ 165,000 同款・同項・同目・負担金、補助及び交付金から 165,000 商工業振興経営改善普及事業 11,253,200 商工業総合振興事業 2,892,000 商店街魅力向上事業 2,143,118 創業支援事業 295,000 各種団体・協議会等経費 454,300 袖ケ浦椎の森工業団地維持管理事業 5,478,000 企業等振興支援事業 186,092,000 中小企業支援事業 238,427,163 産業振興ビジョン推進費 58,688 地域資源活用支援事業 254,030
									7 報償費	103,000	59,000	0	0	0	44,000	
									8 旅費	94,000	49,800	0	0	0	44,200	
									10 需用費	121,000	93,518	0	0	0	27,482	
									12 委託料	54,726,000	17,570,860	0	34,248,000	0	2,907,140	
									13 使用料及び賃借料	347,000	347,000	0	0	0	0	
									18 負担金、補助及び交付金	236,353,000	229,227,321	0	0	0	7,125,679	
									20 貸付金	200,000,000	200,000,000	0	0	0	0	
		3	観光費	48,318,000	△2,000,000	0	0	46,318,000			45,905,014	0	0	0	412,986	観光協会活動支援事業 4,590,000 地域回遊促進事業 628,838 観光情報発信事業 1,658,508 千葉県誕生１５０周年記念5 市連携事業 34,668,456 各種団体・協議会等経費 4,359,212
									8 旅費	30,000	8,928	0	0	0	21,072	
									18 負担金、補助及び交付金	46,288,000	45,896,086	0	0	0	391,914	
		4	消費者対策費	6,850,000	△2,551,000	0	0	4,299,000			4,199,699	0	0	0	99,301	消費生活相談・消費者意識啓発事業 4,199,699
									1 報酬	3,328,000	3,256,224	0	0	0	71,776	

（単位：円）

款	項	目	款項目	予算現額 当初予算額	補正予算額	継続費及び繰越事業費繰越額	予備費支出及び流用増減	計	節 区分	節 金額	支出済額	翌年度繰越額 継続費逓次繰越	繰越明許費	事故繰越し	不用額	備考
									3 職員手当等	0	0	0	0	0	0	
									4 共済費	0	0	0	0	0	0	
									7 報償費	10,000	10,000	0	0	0	0	
									8 旅費	453,000	429,684	0	0	0	23,316	
									10 需用費	161,000	159,609	0	0	0	1,391	
									11 役務費	42,000	41,002	0	0	0	998	
									12 委託料	264,000	264,000	0	0	0	0	
									17 備品購入費	28,000	26,180	0	0	0	1,820	
									18 負担金、補助及び交付金	13,000	13,000	0	0	0	0	
8			土木費	1,893,572,000	9,771,000	112,847,800	7,920,000	2,024,110,800			1,898,649,819	0	83,624,139	0	41,836,842	
	1		土木管理費	200,476,000	△11,920,000	0	0	188,556,000			186,223,570	0	0	0	2,332,430	
		1	土木総務費	200,476,000	△11,920,000	0	0	188,556,000			186,223,570	0	0	0	2,332,430	一般職人件費 179,561,826 土木総務事務費 4,840,844 車両維持管理費 1,820,900
									2 給料	91,599,000	91,579,915	0	0	0	19,085	
									3 職員手当等	62,032,000	61,432,498	0	0	0	599,502	
									4 共済費	30,078,000	29,268,034	0	0	0	809,966	
									8 旅費	64,000	55,270	0	0	0	8,730	
									10 需用費	1,983,000	1,623,180	0	0	0	359,820	
									11 役務費	955,000	940,073	0	0	0	14,927	
									12 委託料	1,757,000	1,237,500	0	0	0	519,500	
									26 公課費	88,000	87,100	0	0	0	900	
	2		道路橋梁費	613,035,000	15,856,000	97,210,300	0	726,101,300			662,098,204	0	36,861,000	0	27,142,096	
		1	道路橋梁総務費	32,548,000	△1,749,000	0	0	30,799,000			28,786,931	0	0	0	2,012,069	道路台帳費 11,614,079 境界確定事務費 13,805,881 地籍調査事業 29,496 道路橋梁事務費 2,949,445 各種団体・協議会等経費 388,030
									7 報償費	30,000	10,300	0	0	0	19,700	
									8 旅費	91,000	56,346	0	0	0	34,654	
									10 需用費	779,000	771,516	0	0	0	7,484	
									12 委託料	29,387,000	27,437,403	0	0	0	1,949,597	
									13 使用料及び賃借料	144,000	143,866	0	0	0	134	

（単位：円）

款	項	目	款項目	予算現額 当初予算額	補正予算額	継続費及び繰越事業費繰越額	予備費支出及び流用増減	計	節 区分	節 金額	支出済額	翌年度繰越額 継続費逓次繰越	繰越明許費	事故繰越し	不用額	備考	
									18 負担金、補助及び交付金	368,000	367,500	0	0	0	500		
		2	道路維持費	321,401,000	4,191,000	67,243,000	0	392,835,000			386,075,779	0	0	0	6,759,221	不用額のうち繰越明許分	276,100
									10 需用費	43,007,000	41,742,929	0	0	0	1,264,071	道路管理経費	48,320,981
									11 役務費	42,000	41,184	0	0	0	816	緑地・街路樹維持管理事業	110,550,000
									12 委託料	208,183,000	204,997,998	0	0	0	3,185,002	道路附属物修繕事業	30,745,000
									13 使用料及び賃借料	800,000	798,534	0	0	0	1,466	舗装修繕事業	100,277,100
									14 工事請負費	138,267,000	136,999,720	0	0	0	1,267,280	道路維持管理事業	96,182,698
									15 原材料費	2,500,000	1,459,464	0	0	0	1,040,536		
									17 備品購入費	36,000	35,950	0	0	0	50		
									18 負担金、補助及び交付金	0	0	0	0	0	0		
		3	道路新設改良費	91,532,000	3,256,000	8,437,000	0	103,225,000			85,907,170	0	5,500,000	0	11,817,830	不用額のうち繰越明許分	1,067,000
									8 旅費	6,000	0	0	0	0	6,000	三箇横田線建設事業（Ⅰ期1 工区）	85,449,402
									12 委託料	2,982,000	2,981,517	0	0	0	483	三箇横田線建設事業（Ⅰ期2 工区）	457,768
									14 工事請負費	94,237,000	78,677,500	0	5,500,000	0	10,059,500		
									21 補償、補填及び賠償金	6,000,000	4,248,153	0	0	0	1,751,847		
		4	交通安全施設費	87,292,000	△521,000	0	0	86,771,000			81,177,598	0	0	0	5,593,402	交通安全施設維持管理事業	56,021,698
									10 需用費	41,472,000	36,298,698	0	0	0	5,173,302	交通安全施設整備事業	25,155,900
									12 委託料	16,368,000	16,225,000	0	0	0	143,000		
									14 工事請負費	28,931,000	28,653,900	0	0	0	277,100		
		5	橋梁維持費	80,262,000	10,679,000	21,530,300	0	112,471,300			80,150,726	0	31,361,000	0	959,574	橋梁長寿命化修繕事業	80,150,726
									12 委託料	70,941,000	38,638,926	0	31,361,000	0	941,074		
									14 工事請負費	41,530,300	41,511,800	0	0	0	18,500		
	3		河川費	74,859,000	△4,743,000	0	7,920,000	78,036,000			71,905,202	0	0	0	6,130,798		
		1	河川総務費	10,493,000	△1,671,000	0	0	8,822,000			7,260,115	0	0	0	1,561,885	水防事業	3,462,282
									3 職員手当等	406,000	0	0	0	0	406,000	水門維持管理事業	3,797,833
									8 旅費	0	0	0	0	0	0		

（単位：円）

款	項	目	款項目	予算現額 当初予算額	補正予算額	継続費及び繰越事業費繰越額	予備費支出及び流用増減	計	節 区分	節 金額	支出済額	翌年度繰越額 継続費逓次繰越	繰越明許費	事故繰越し	不用額	備考	
									10 需用費	2,758,000	1,603,946	0	0	0	1,154,054		
									11 役務費	27,000	26,400	0	0	0	600		
									12 委託料	2,229,000	2,228,519	0	0	0	481		
									13 使用料及び賃借料	99,000	98,450	0	0	0	550		
									14 工事請負費	3,177,000	3,176,800	0	0	0	200		
									15 原材料費	0	0	0	0	0	0		
									18 負担金、補助及び交付金	126,000	126,000	0	0	0	0		
		2	河川維持費	54,492,000	△3,072,000	0	7,920,000	59,340,000			55,376,329	0	0	0	3,963,671	予備費充用額 河川維持管理費	7,920,000 55,376,329
									10 需用費	5,066,000	4,807,789	0	0	0	258,211		
									11 役務費	191,000	183,480	0	0	0	7,520		
									12 委託料	10,192,000	10,191,060	0	0	0	940		
									14 工事請負費	43,891,000	40,194,000	0	0	0	3,697,000		
		3	水路費	9,874,000	0	0	0	9,874,000			9,268,758	0	0	0	605,242	水路維持管理費	9,268,758
									10 需用費	1,000,000	913,000	0	0	0	87,000		
									12 委託料	8,671,000	8,153,200	0	0	0	517,800		
									13 使用料及び賃借料	203,000	202,558	0	0	0	442		
	4		港湾費	19,576,000	0	15,637,500	0	35,213,500			16,206,650	0	18,077,000	0	929,850		
		1	港湾管理費	19,576,000	0	15,637,500	0	35,213,500			16,206,650	0	18,077,000	0	929,850	不用額のうち繰越明許分 各種団体・協議会等経費 千葉港整備事業地元負担金	929,850 863,000 15,343,650
									18 負担金、補助及び交付金	35,213,500	16,206,650	0	18,077,000	0	929,850		
	5		都市計画費	600,441,000	10,322,000	0	0	610,763,000			578,341,661	0	28,686,139	0	3,735,200		
		1	都市計画総務費	163,918,000	△2,088,000	0	0	161,830,000			160,662,820	0	0	0	1,167,180	一般職人件費 都市計画審議会運営費 都市計画事務事業 建築確認申請事務費 開発行為許可事務費 景観まちづくり推進事業 空家等対策事務費 宅地耐震化推進事業 車両維持管理費	145,174,054 196,650 280,949 17,990 6,866,576 30,623 472,926 7,134,470 488,582
									1 報酬	340,000	233,500	0	0	0	106,500		
									2 給料	69,035,000	69,021,949	0	0	0	13,051		
									3 職員手当等	52,712,000	52,524,756	0	0	0	187,244		
									4 共済費	24,338,000	23,627,349	0	0	0	710,651		
									7 報償費	48,000	0	0	0	0	48,000		

（単位：円）

款	項	目	款項目	予算現額 当初予算額	補正予算額	継続費及び繰越事業費繰越額	予備費支出及び流用増減	計	節 区分	節 金額	支出済額	翌年度繰越額 継続費逓次繰越	繰越明許費	事故繰越し	不用額	備考
									8 旅費	112,000	49,788	0	0	0	62,212	
									10 需用費	628,000	594,744	0	0	0	33,256	
									11 役務費	89,000	85,210	0	0	0	3,790	
									12 委託料	14,003,000	14,003,000	0	0	0	0	
									13 使用料及び賃借料	335,000	334,224	0	0	0	776	
									14 工事請負費	159,000	158,400	0	0	0	600	
									18 負担金、補助及び交付金	19,000	18,300	0	0	0	700	
									26 公課費	12,000	11,600	0	0	0	400	
	2		街路事業費	49,279,000	1,607,000	0	0	50,886,000			33,389,592	0	17,163,139	0	333,269	高須箕和田線建設事業（南袖延伸） 7,551,731 西内河根場線建設事業 25,837,861
									10 需用費	81,000	75,235	0	0	0	5,765	
									12 委託料	5,612,000	5,611,100	0	0	0	900	
									13 使用料及び賃借料	42,000	1,540	0	0	0	40,460	
									14 工事請負費	1,925,000	1,639,000	0	0	0	286,000	
									18 負担金、補助及び交付金	43,001,000	25,837,861	0	17,163,139	0	0	
									21 補償、補填及び賠償金	225,000	224,856	0	0	0	144	
	3		公園費	184,177,000	10,747,000	0	0	194,924,000			189,364,064	0	5,517,000	0	42,936	同款・同項・同目・委託料へ 269,500 同款・同項・同目・工事請負費から 269,500 公園緑地管理事業 189,364,064
									8 旅費	7,000	2,258	0	0	0	4,742	
									10 需用費	63,000	62,332	0	0	0	668	
									11 役務費	91,000	90,512	0	0	0	488	
									12 委託料	175,273,500	175,268,162	0	0	0	5,338	
									14 工事請負費	19,477,500	13,928,800	0	5,517,000	0	31,700	
									18 負担金、補助及び交付金	12,000	12,000	0	0	0	0	
	4		土地区画整理費	59,000	0	0	0	59,000			43,168	0	0	0	15,832	土地区画整理事務費 43,168
									8 旅費	13,000	0	0	0	0	13,000	
									10 需用費	42,000	39,508	0	0	0	2,492	

（単位：円）

款	項	目	款項目	予算現額 当初予算額	補正予算額	継続費及び繰越事業費繰越額	予備費支出及び流用増減	計	節 区分	節 金額	支出済額	翌年度繰越額 継続費逓次繰越	繰越明許費	事故繰越し	不用額	備考
									18 負担金、補助及び交付金	4,000	3,660	0	0	0	340	
		5	駐車場管理費	203,008,000	56,000	0	0	203,064,000			194,882,017	0	6,006,000	0	2,175,983	民間自転車駐車場助成事業 328,520 駐車場維持管理費 194,553,497
									8 旅費	7,000	1,990	0	0	0	5,010	
									11 役務費	479,000	478,434	0	0	0	566	
									12 委託料	62,500,000	62,497,939	0	0	0	2,061	
									13 使用料及び賃借料	7,561,000	7,560,474	0	0	0	526	
									14 工事請負費	132,104,000	124,014,660	0	6,006,000	0	2,083,340	
									18 負担金、補助及び交付金	383,000	328,520	0	0	0	54,480	
									22 償還金、利子及び割引料	30,000	0	0	0	0	30,000	
	6		下水道費	368,243,000	11,649,000	0	0	379,892,000			378,602,305	0	0	0	1,289,695	
		1	下水道整備費	42,679,000	△3,866,000	0	0	38,813,000			37,523,305	0	0	0	1,289,695	下水道維持管理費 11,706,324 奈良輪雨水ポンプ場維持管理事業 18,344,841 雨水幹線管渠建設改良事業 7,472,140
									10 需用費	7,745,000	7,325,152	0	0	0	419,848	
									11 役務費	59,000	58,579	0	0	0	421	
									12 委託料	31,009,000	30,139,574	0	0	0	869,426	
		2	公共下水道費	325,564,000	15,515,000	0	0	341,079,000			341,079,000	0	0	0	0	下水道事業会計繰出金 341,079,000
									27 繰出金	341,079,000	341,079,000	0	0	0	0	
	7		住宅費	16,942,000	△11,393,000	0	0	5,549,000			5,272,227	0	0	0	276,773	
		1	住宅管理費	16,942,000	△11,393,000	0	0	5,549,000			5,272,227	0	0	0	276,773	市営住宅維持管理事業 2,549,575 木造住宅耐震化促進事業 2,722,652
									7 報償費	46,000	23,000	0	0	0	23,000	
									8 旅費	13,000	7,408	0	0	0	5,592	
									10 需用費	2,298,000	2,279,089	0	0	0	18,911	
									11 役務費	96,000	93,886	0	0	0	2,114	
									12 委託料	1,196,000	1,092,844	0	0	0	103,156	
									18 負担金、補助及び交付金	1,900,000	1,776,000	0	0	0	124,000	
9			消防費	1,338,938,000	18,550,000	0	0	1,357,488,000			1,321,124,479	0	6,153,000	0	30,210,521	
	1		消防費	1,338,938,000	18,550,000	0	0	1,357,488,000			1,321,124,479	0	6,153,000	0	30,210,521	

（単位：円）

款	項	目	款項目	予算現額 当初予算額	補正予算額	継続費及び繰越事業費繰越額	予備費支出及び流用増減	計	節 区分	節 金額	支出済額	翌年度繰越額 継続費逓次繰越	繰越明許費	事故繰越し	不用額	備考	
		1	常備消防費	1,154,632,000	16,356,000	0	0	1,170,988,000			1,156,323,211	0	0	0	14,664,789	一般職人件費	962,310,654
																消防委員運営事業	94,030
									1 報酬	1,067,000	764,500	0	0	0	302,500	職員研修事業	3,981,085
																福利厚生費	2,584,818
									2 給料	435,060,000	435,047,704	0	0	0	12,296	出初式等運営事業	796,710
																総務運営事務費	14,900,838
									3 職員手当等	375,537,000	373,257,765	0	0	0	2,279,235	火災予防啓発事業	1,177,214
																危険物規制事業	12,702,304
									4 共済費	158,458,000	154,005,185	0	0	0	4,452,815	指令業務運営事業	11,764,575
																消防署警防活動運営事業	27,831,205
									7 報償費	307,000	272,892	0	0	0	34,108	緊急消防援助隊派遣事業	24,000
																無線県域及び共同指令センター運営事業	20,239,858
									8 旅費	842,000	787,030	0	0	0	54,970	警防運営事業	2,824,029
																維持管理費	36,437,520
									10 需用費	91,407,000	85,816,928	0	0	0	5,590,072	車両維持管理費	58,654,371
									11 役務費	10,062,000	9,722,583	0	0	0	339,417		
									12 委託料	25,895,000	25,690,480	0	0	0	204,520		
									13 使用料及び賃借料	9,113,000	9,030,428	0	0	0	82,572		
									14 工事請負費	16,704,000	16,703,610	0	0	0	390		
									15 原材料費	56,000	49,236	0	0	0	6,764		
									17 備品購入費	20,096,000	20,086,954	0	0	0	9,046		
									18 負担金、補助及び交付金	25,729,000	24,433,116	0	0	0	1,295,884		
									26 公課費	655,000	654,800	0	0	0	200		
		2	非常備消防費	84,326,000	△2,179,000	0	0	82,147,000			74,401,835	0	0	0	7,745,165	消防団活動運営事業	61,677,000
																操法大会運営事業	2,945,509
									1 報酬	49,062,000	42,340,400	0	0	0	6,721,600	消防団維持管理事業	9,779,326
									7 報償費	48,000	47,190	0	0	0	810		
									8 旅費	4,000	2,700	0	0	0	1,300		
									10 需用費	8,305,000	7,343,863	0	0	0	961,137		
									11 役務費	1,821,000	1,810,392	0	0	0	10,608		
									12 委託料	476,000	475,392	0	0	0	608		
									17 備品購入費	1,394,000	1,393,040	0	0	0	960		
									18 負担金、補助及び交付金	20,554,000	20,506,258	0	0	0	47,742		
									26 公課費	483,000	482,600	0	0	0	400		
		3	消防施設費	99,980,000	4,373,000	0	0	104,353,000			90,399,433	0	6,153,000	0	7,800,567	非常備消防車両整備事業	41,738,055

（単位：円）

款	項	目	款項目	予算現額 当初予算額	補正予算額	継続費及び繰越事業費繰越額	予備費支出及び流用増減	計	節 区分	節 金額	支出済額	翌年度繰越額 継続費逓次繰越	繰越明許費	事故繰越し	不用額	備考
									7 報償費	4,000	3,000	0	0	0	1,000	常備消防車両整備事業 30,231,085 消防団詰所建設事業 1,589,123 消防水利整備管理事業 16,841,170
									8 旅費	88,000	87,800	0	0	0	200	
									10 需用費	297,000	297,000	0	0	0	0	
									11 役務費	109,000	98,540	0	0	0	10,460	
									12 委託料	1,987,000	1,982,123	0	0	0	4,877	
									14 工事請負費	76,019,000	76,018,800	0	0	0	200	
									18 負担金、補助及び交付金	25,684,000	11,748,170	0	6,153,000	0	7,782,830	
									26 公課費	165,000	164,000	0	0	0	1,000	
10			教育費	3,487,308,000	212,987,000	30,883,300	0	3,731,178,300			3,473,519,561	0	147,760,800	0	109,897,939	
	1		教育総務費	468,721,000	192,662,000	200,000	0	661,583,000			657,354,223	0	0	0	4,228,777	
		1	教育委員会費	2,156,000	△48,000	0	0	2,108,000			2,063,981	0	0	0	44,019	教育長交際費 109,200 教育委員活動事業 1,865,159 教育委員会奨励事業 89,622
									1 報酬	1,680,000	1,679,999	0	0	0	1	
									7 報償費	43,000	40,480	0	0	0	2,520	
									8 旅費	53,000	39,160	0	0	0	13,840	
									9 交際費	135,000	109,200	0	0	0	25,800	
									10 需用費	15,000	13,814	0	0	0	1,186	
									11 役務費	21,000	20,328	0	0	0	672	
									18 負担金、補助及び交付金	161,000	161,000	0	0	0	0	
		2	事務局費	315,230,000	194,435,000	200,000	0	509,865,000			507,519,344	0	0	0	2,345,656	不用額のうち繰越明許分 63,600 同款・同項・同目・需用費へ 209,057 同款・同項・同目・委託料から 209,057 教育長人件費 15,674,552 一般職人件費 205,941,286 事務局運営事業 2,059,827 奨学資金貸付事業 21,610,894 教育施設整備基金積立金 200,000,000 学校保健事務事業 8,999,779 学校教育事務事業 38,109,714 子どもを育む、学校・家庭・地域連携事業 227,384 特別支援教育総合推進事業 259,270 学校評議員制度推進事業 841,771 医療的ケア支援事業 7,606,614 教育施設等利活用事業 4,568,005 車両維持管理費 1,620,248
									1 報酬	25,438,000	25,437,201	0	0	0	799	
									2 給料	85,050,000	85,044,830	0	0	0	5,170	
									3 職員手当等	115,252,000	115,245,380	0	0	0	6,620	
									4 共済費	34,258,000	33,289,609	0	0	0	968,391	
									7 報償費	1,760,000	1,649,599	0	0	0	110,401	
									8 旅費	929,000	898,217	0	0	0	30,783	
									10 需用費	5,362,057	4,996,382	0	0	0	365,675	
									11 役務費	1,277,000	1,268,720	0	0	0	8,280	

（単位：円）

款	項	目	款項目	予算現額 当初予算額	補正予算額	継続費及び繰越事業費繰越額	予備費支出及び流用増減	計	節 区分	節 金額	支出済額	翌年度繰越額 継続費逓次繰越	繰越明許費	事故繰越し	不用額	備考
									12 委託料	11,347,943	10,875,387	0	0	0	472,556	
									13 使用料及び賃借料	325,000	188,790	0	0	0	136,210	
									14 工事請負費	1,276,000	1,276,000	0	0	0	0	
									18 負担金、補助及び交付金	5,736,000	5,710,629	0	0	0	25,371	
									20 貸付金	21,803,000	21,588,000	0	0	0	215,000	
									24 積立金	200,000,000	200,000,000	0	0	0	0	
									26 公課費	51,000	50,600	0	0	0	400	
		3	教育センター費	151,335,000	△1,725,000	0	0	149,610,000			147,770,898	0	0	0	1,839,102	同款・同項・同目・需用費から 1,276,000 同款・同項・同目・工事請負費へ 1,276,000 一般職人件費 49,800,412 教育センター運営費 2,623,539 教材作成・教育機器整備事業 696,300 教職員研修・教育活動普及事業 787,826 教育相談事業 2,866,217 学校ＩＣＴ教育支援事業 15,842,063 副読本作成事業 18,818 学校図書館支援センター運営事業 1,714,217 施設管理事業 2,084,964 教育支援教室運営事業 7,380,022 児童・生徒指導センター運営事業 3,987,030 外国語教育支援事業 59,543,512 車両維持管理費 425,978
									1 報酬	61,106,000	61,024,717	0	0	0	81,283	
									2 給料	25,341,000	25,338,984	0	0	0	2,016	
									3 職員手当等	27,867,000	27,811,114	0	0	0	55,886	
									4 共済費	18,864,000	18,451,327	0	0	0	412,673	
									7 報償費	264,000	228,000	0	0	0	36,000	
									8 旅費	2,485,000	2,398,521	0	0	0	86,479	
									10 需用費	3,492,000	2,576,416	0	0	0	915,584	
									11 役務費	4,974,000	4,732,680	0	0	0	241,320	
									12 委託料	1,998,000	1,997,030	0	0	0	970	
									13 使用料及び賃借料	1,251,000	1,246,559	0	0	0	4,441	
									14 工事請負費	1,276,000	1,276,000	0	0	0	0	
									17 備品購入費	671,000	669,350	0	0	0	1,650	
									18 負担金、補助及び交付金	7,000	7,000	0	0	0	0	
									26 公課費	14,000	13,200	0	0	0	800	
	2		小学校費	876,588,000	△11,083,000	8,311,000	0	873,816,000			826,744,494	0	19,283,000	0	27,788,506	
		1	学校管理費	709,730,000	△1,401,000	8,311,000	0	716,640,000			672,685,552	0	19,283,000	0	24,671,448	不用額のうち繰越明許分 996,000 同款・同項・同目・委託料へ 484,000 同款・同項・同目・工事請負費から 484,000 小学校運営事業 29,749,857 小学校施設管理事業 128,063,746
									1 報酬	5,774,000	5,688,615	0	0	0	85,385	
									10 需用費	90,148,000	75,053,510	0	0	0	15,094,490	

（単位：円）

款	項	目	款項目	予算現額 当初予算額	補正予算額	継続費及び繰越事業費繰越額	予備費支出及び流用増減	計	節 区分	節 金額	支出済額	翌年度繰越額 継続費逓次繰越	繰越明許費	事故繰越し	不用額	備考
									11 役務費	5,125,000	4,931,742	0	0	0	193,258	小学校管理工事費 36,976,720 小学校教育環境整備事業 14,237,375 蔵波小学校校舎増築事業 449,359,600 小学校保健運営事業 14,298,254
									12 委託料	37,710,000	36,595,831	0	0	0	1,114,169	
									13 使用料及び賃借料	45,044,000	44,445,183	0	0	0	598,817	
									14 工事請負費	504,416,000	478,116,320	0	19,283,000	0	7,016,680	
									15 原材料費	13,735,000	13,721,688	0	0	0	13,312	
									17 備品購入費	14,433,000	13,919,873	0	0	0	513,127	
									18 負担金、補助及び交付金	255,000	212,790	0	0	0	42,210	
		2	教育振興費	166,858,000	△9,682,000	0	0	157,176,000			154,058,942	0	0	0	3,117,058	小学校教科書及び補助教材購入事業 2,136,569 小学校教育課程振興事業 11,226,163 小学校教育研究研修事業 178,642 小学校要保護及び準要保護児童援助費 16,417,386 小学校特別支援教育就学奨励費事業 2,743,146 小学校情報教育推進事業 23,659,473 小学校読書教育推進事業 16,201,402 小学校体験活動推進事業 4,027,513 小学校スクールカウンセラー活用事業 7,942,938 小学校校務支援システム管理事業 5,522,820 小学校基礎学力向上支援教員配置事業 16,003,169 小学校特別支援教員活用事業 47,999,721
									1 報酬	64,879,000	64,317,597	0	0	0	561,403	
									3 職員手当等	7,024,000	7,022,802	0	0	0	1,198	
									4 共済費	7,117,000	7,069,536	0	0	0	47,464	
									7 報償費	949,000	884,890	0	0	0	64,110	
									8 旅費	3,062,000	2,951,672	0	0	0	110,328	
									10 需用費	13,725,000	13,093,521	0	0	0	631,479	
									12 委託料	1,546,000	1,545,500	0	0	0	500	
									13 使用料及び賃借料	23,191,000	23,190,501	0	0	0	499	
									17 備品購入費	9,903,000	9,710,178	0	0	0	192,822	
									18 負担金、補助及び交付金	5,118,000	5,112,213	0	0	0	5,787	
									19 扶助費	20,662,000	19,160,532	0	0	0	1,501,468	
	3		中学校費	381,345,000	81,346,000	15,191,000	0	477,882,000			328,486,062	0	128,477,800	0	20,918,138	
		1	学校管理費	259,360,000	88,757,000	15,191,000	0	363,308,000			215,602,209	0	128,477,800	0	19,227,991	不用額のうち繰越明許分 2,893,000 中学校運営事業 15,695,821 中学校施設管理事業 78,859,774 中学校管理工事費 58,157,000 昭和中学校校舎増築事業（基本・実施設計委託）【継続費】 18,375,000 昭和中学校校舎増築事業（プール解体工事） 34,100,000 中学校保健運営事業 10,414,614
									1 報酬	3,780,000	3,738,700	0	0	0	41,300	
									10 需用費	58,579,000	47,143,111	0	0	0	11,435,889	
									11 役務費	3,040,000	2,973,159	0	0	0	66,841	
									12 委託料	39,852,000	39,028,632	0	0	0	823,368	
									13 使用料及び賃借料	31,951,000	24,938,108	0	6,564,800	0	448,092	

（単位：円）

款	項	目	款項目	予算現額 当初予算額	補正予算額	継続費及び繰越事業費繰越額	予備費支出及び流用増減	計	節 区分	節 金額	支出済額	翌年度繰越額 継続費逓次繰越	繰越明許費	事故繰越し	不用額	備考
									14 工事請負費	220,528,000	92,257,000	0	121,913,000	0	6,358,000	
									15 原材料費	905,000	902,436	0	0	0	2,564	
									17 備品購入費	4,547,000	4,529,173	0	0	0	17,827	
									18 負担金、補助及び交付金	126,000	91,890	0	0	0	34,110	
		2	教育振興費	121,985,000	△7,411,000	0	0	114,574,000			112,883,853	0	0	0	1,690,147	中学校教科書及び補助教材購入事業 1,170,606 中学校教育課程振興事業 13,506,654 中学校教育研究研修事業 158,952 中学校要保護及び準要保護生徒援助費 18,317,571 中学校特別支援教育就学奨励費事業 2,047,593 中学校情報教育推進事業 25,115,839 中学校読書教育推進事業 10,662,349 中学校心の相談事業 2,652,219 中学校体験活動推進事業 9,712,104 中学校スクールカウンセラー活用事業 1,228,600 中学校校務支援システム管理事業 3,944,880 中学校基礎学力向上支援教員配置事業 8,251,194 中学校特別支援教員活用事業 16,115,292
									1 報酬	27,947,000	27,791,849	0	0	0	155,151	
									3 職員手当等	2,365,000	2,364,016	0	0	0	984	
									4 共済費	2,223,000	2,113,549	0	0	0	109,451	
									7 報償費	483,000	410,159	0	0	0	72,841	
									8 旅費	2,009,000	1,912,334	0	0	0	96,666	
									10 需用費	9,537,000	8,895,589	0	0	0	641,411	
									12 委託料	743,000	742,500	0	0	0	500	
									13 使用料及び賃借料	26,572,000	26,571,207	0	0	0	793	
									17 備品購入費	7,564,000	7,473,382	0	0	0	90,618	
									18 負担金、補助及び交付金	14,245,000	14,244,104	0	0	0	896	
									19 扶助費	20,886,000	20,365,164	0	0	0	520,836	
	4		幼稚園費	69,206,000	△187,000	600,000	0	69,619,000			67,806,607	0	0	0	1,812,393	
		1	幼稚園費	69,206,000	△187,000	600,000	0	69,619,000			67,806,607	0	0	0	1,812,393	不用額のうち繰越明許分 190,800 一般職人件費 46,092,636 幼稚園運営事業 12,087,524 保育管理事業 308,284 職員研修事業 8,000 保健運営事業 351,223 幼稚園施設管理事業 6,432,685 車両維持管理費 2,526,255
									1 報酬	9,787,000	9,579,016	0	0	0	207,984	
									2 給料	22,488,000	22,486,944	0	0	0	1,056	
									3 職員手当等	16,851,000	16,835,849	0	0	0	15,151	
									4 共済費	8,971,000	8,556,424	0	0	0	414,576	
									7 報償費	44,000	30,240	0	0	0	13,760	
									8 旅費	483,000	467,604	0	0	0	15,396	
									10 需用費	5,534,000	4,485,497	0	0	0	1,048,503	
									11 役務費	337,000	304,740	0	0	0	32,260	
									12 委託料	1,398,000	1,352,970	0	0	0	45,030	

（単位：円）

款	項	目	款項目	予算現額 当初予算額	補正予算額	継続費及び繰越事業費繰越額	予備費支出及び流用増減	計	節 区分	節 金額	支出済額	翌年度繰越額 継続費逓次繰越	繰越明許費	事故繰越し	不用額	備考
									13 使用料及び賃借料	231,000	217,311	0	0	0	13,689	
									14 工事請負費	3,146,000	3,146,000	0	0	0	0	
									15 原材料費	150,000	146,808	0	0	0	3,192	
									17 備品購入費	60,000	59,224	0	0	0	776	
									18 負担金、補助及び交付金	36,000	35,380	0	0	0	620	
									26 公課費	103,000	102,600	0	0	0	400	
	5		社会教育費	871,798,000	△60,237,000	4,513,300	0	816,074,300			796,432,522	0	0	0	19,641,778	
		1	社会教育総務費	84,616,000	209,000	0	0	84,825,000			84,380,908	0	0	0	444,092	一般職人件費 83,098,362 社会教育委員関係費 1,236,022 社会教育運営事務費 46,524
									1 報酬	1,172,000	1,171,166	0	0	0	834	
									2 給料	39,416,000	39,414,312	0	0	0	1,688	
									3 職員手当等	30,046,000	30,041,786	0	0	0	4,214	
									4 共済費	14,037,000	13,642,264	0	0	0	394,736	
									7 報償費	9,000	9,000	0	0	0	0	
									8 旅費	77,000	40,858	0	0	0	36,142	
									10 需用費	41,000	34,822	0	0	0	6,178	
									18 負担金、補助及び交付金	27,000	26,700	0	0	0	300	
		2	社会教育振興費	19,108,000	△901,000	0	0	18,207,000			17,548,538	0	0	0	658,462	生涯学習のまちづくり推進事業 191,907 市民三学大学講座経費 1,097,394 社会教育関係団体振興事業 10,024,833 家庭教育総合推進事業 5,182 生涯学習ボランティア促進事業 1,900,776 ちば施設予約システム管理事業 4,171,340 生涯学習奨励事業 157,106
									7 報償費	2,247,000	2,073,200	0	0	0	173,800	
									8 旅費	12,000	3,600	0	0	0	8,400	
									10 需用費	297,000	234,535	0	0	0	62,465	
									11 役務費	2,011,000	1,875,294	0	0	0	135,706	
									12 委託料	120,000	120,000	0	0	0	0	
									13 使用料及び賃借料	3,069,000	3,068,676	0	0	0	324	
									14 工事請負費	143,000	143,000	0	0	0	0	
									18 負担金、補助及び交付金	10,308,000	10,030,233	0	0	0	277,767	
		3	公民館費	336,694,000	△24,603,000	542,300	0	312,633,300			305,448,493	0	0	0	7,184,807	同款・同項・同目・報償費から 8,028

（単位：円）

款	項	目	款項目	予算現額 当初予算額	補正予算額	継続費及び繰越事業費繰越額	予備費支出及び流用増減	計	節 区分	節 金額	支出済額	翌年度繰越額 継続費逓次繰越	繰越明許費	事故繰越し	不用額	備考	
									1 報酬	14,801,000	14,495,895	0	0	0	305,105	同款・同項・同目・旅費へ	8,020
																同款・同項・同目・需用費から	17,824
									2 給料	58,160,000	58,156,458	0	0	0	3,542	同款・同項・同目・委託料へ	17,824
																同款・同項・同目・補償、補填及び賠償金へ	8
									3 職員手当等	44,677,000	44,461,447	0	0	0	215,553	一般職人件費	121,416,828
									4 共済費	21,902,000	21,173,316	0	0	0	728,684	公民館運営審議会関係費	333,085
																公民館顧問報酬等経費	9,012,025
									7 報償費	1,661,972	1,596,906	0	0	0	65,066	公民館運営事務費	4,099,169
																青少年教育推進事業	197,547
									8 旅費	773,020	744,705	0	0	0	28,315	成人教育推進事業	384,353
																高齢者いきがい促進事業	156,230
									10 需用費	62,116,476	57,747,341	0	0	0	4,369,135	各種行事推進事業	1,224,946
																家庭教育総合推進事業	229,588
									11 役務費	2,377,000	2,203,949	0	0	0	173,051	二十歳を祝う 会実施事業	543,141
																地域人材育成講座	108,444
									12 委託料	80,172,824	79,028,863	0	0	0	1,143,961	施設管理事業	165,800,424
																車両維持管理費	1,942,713
									13 使用料及び賃借料	1,453,000	1,444,595	0	0	0	8,405		
									14 工事請負費	23,100,000	22,968,000	0	0	0	132,000		
									17 備品購入費	1,337,000	1,326,250	0	0	0	10,750		
									18 負担金、補助及び交付金	86,000	85,200	0	0	0	800		
									21 補償、補填及び賠償金	8	8	0	0	0	0		
									22 償還金、利子及び割引料	1,000	560	0	0	0	440		
									26 公課費	15,000	15,000	0	0	0	0		
		4	地区会館等管理費	612,000	0	0	0	612,000			610,640	0	0	0	1,360	施設管理事業	610,640
									10 需用費	413,000	412,500	0	0	0	500		
									11 役務費	23,000	22,140	0	0	0	860		
									12 委託料	176,000	176,000	0	0	0	0		
		5	青少年健全育成費	8,241,000	△1,254,000	0	0	6,987,000			6,618,268	0	0	0	368,732	青少年問題協議会関係費	42,612
																青少年育成関係事業	989,000
									1 報酬	1,150,000	1,149,720	0	0	0	280	そでがうらわんぱくクエスト 事業	1,149,202
																放課後子供教室推進事業	1,625,654
									7 報償費	3,248,000	2,904,064	0	0	0	343,936	青少年相談員活動事業	2,811,800
									8 旅費	62,000	50,325	0	0	0	11,675		
									10 需用費	179,000	166,979	0	0	0	12,021		
									11 役務費	43,000	42,180	0	0	0	820		

（単位：円）

款	項	目	款項目	予算現額 当初予算額	補正予算額	継続費及び繰越事業費繰越額	予備費支出及び流用増減	計	節 区分	節 金額	支出済額	翌年度繰越額 継続費逓次繰越	繰越明許費	事故繰越し	不用額	備考	
									18 負担金、補助及び交付金	2,305,000	2,305,000	0	0	0	0		
		6	図書館費	273,959,000	△11,021,000	0	0	262,938,000			258,274,712	0	0	0	4,663,288	一般職人件費	101,457,156
																図書館協議会関係費	137,195
									1 報酬	6,314,000	6,082,932	0	0	0	231,068	図書館運営事務費	64,678,559
																図書館資料購入費	24,323,980
									2 給料	53,120,000	52,919,228	0	0	0	200,772	電算処理事業	14,423,615
																読書普及事業	659,342
									3 職員手当等	32,644,000	32,613,206	0	0	0	30,794	長浦おかのうえ図書館運営事業	24,974,147
																電子図書館サービス事業	1,592,405
									4 共済費	17,597,000	17,066,668	0	0	0	530,332	施設管理事業	25,712,017
																車両維持管理費	316,296
									7 報償費	28,000	27,975	0	0	0	25		
									8 旅費	568,000	522,240	0	0	0	45,760		
									10 需用費	28,373,000	24,900,461	0	0	0	3,472,539		
									11 役務費	1,292,000	1,236,938	0	0	0	55,062		
									12 委託料	83,862,000	83,784,096	0	0	0	77,904		
									13 使用料及び賃借料	16,583,000	16,566,237	0	0	0	16,763		
									14 工事請負費	2,603,000	2,602,600	0	0	0	400		
									17 備品購入費	19,874,000	19,873,431	0	0	0	569		
									18 負担金、補助及び交付金	67,000	66,400	0	0	0	600		
									26 公課費	13,000	12,300	0	0	0	700		
		7	郷土博物館費	109,156,000	△9,475,000	0	0	99,681,000			95,377,286	0	0	0	4,303,714	一般職人件費	43,864,145
																博物館顧問報酬等経費	2,255,516
									1 報酬	11,012,000	10,969,942	0	0	0	42,058	博物館協議会関係費	197,090
																博物館運営費	5,622,285
									2 給料	21,156,000	21,154,908	0	0	0	1,092	調査研究事業	87,301
																教育普及事業	5,808,701
									3 職員手当等	16,383,000	16,337,516	0	0	0	45,484	地域資料管理活用事業	2,973,441
																博学連携事業	51,757
									4 共済費	8,192,000	7,987,679	0	0	0	204,321	展示更新推進事業	1,851,019
																市民学芸員協働事業	841,456
									7 報償費	427,000	352,756	0	0	0	74,244	施設管理事業	31,587,342
																車両維持管理費	237,233
									8 旅費	998,000	954,017	0	0	0	43,983		
									10 需用費	17,745,000	14,489,239	0	0	0	3,255,761		
									11 役務費	1,170,000	1,125,237	0	0	0	44,763		
									12 委託料	17,456,000	16,983,064	0	0	0	472,936		
									13 使用料及び	95,000	94,023	0	0	0	977		

（単位：円）

款	項	目	款項目	予算現額 当初予算額	補正予算額	継続費及び繰越事業費繰越額	予備費支出及び流用増減	計	節 区分	節 金額	支出済額	翌年度繰越額 継続費逓次繰越	繰越明許費	事故繰越し	不用額	備考
									賃借料							
									14 工事請負費	4,653,000	4,653,000	0	0	0	0	
									17 備品購入費	312,000	194,505	0	0	0	117,495	
									18 負担金、補助及び交付金	65,000	65,000	0	0	0	0	
									26 公課費	17,000	16,400	0	0	0	600	
		8	文化振興費	39,412,000	△13,192,000	3,971,000	0	30,191,000			28,173,677	0	0	0	2,017,323	学校音楽鑑賞事業 1,003,692 芸術鑑賞助成事業 527,137 芸術活動普及事業 1,092,300 文化財審議会関係費 211,023 総合的な文化財の保存・活用事業 1,342,220 埋蔵文化財整理棟施設管理事業 627,361 埋蔵文化財調査事業 10,908,755 山野貝塚保存活用事業 12,312,507 車両維持管理費 148,682
									1 報酬	7,363,000	7,230,854	0	0	0	132,146	
									3 職員手当等	342,000	341,336	0	0	0	664	
									4 共済費	120,000	118,423	0	0	0	1,577	
									7 報償費	485,000	366,996	0	0	0	118,004	
									8 旅費	646,000	565,407	0	0	0	80,593	
									10 需用費	1,115,000	966,227	0	0	0	148,773	
									11 役務費	429,000	416,056	0	0	0	12,944	
									12 委託料	12,885,000	12,587,738	0	0	0	297,262	
									13 使用料及び賃借料	3,829,000	3,010,403	0	0	0	818,597	
									18 負担金、補助及び交付金	2,972,000	2,565,237	0	0	0	406,763	
									26 公課費	5,000	5,000	0	0	0	0	
	6		保健体育費	819,650,000	10,486,000	2,068,000	0	832,204,000			796,695,653	0	0	0	35,508,347	
		1	保健体育総務費	48,841,000	368,000	0	0	49,209,000			48,808,818	0	0	0	400,182	一般職人件費 45,400,299 スポーツ推進委員関係費 844,810 社会体育運営事業 1,390,229 社会教育指導員関係費 1,173,480
									1 報酬	1,714,000	1,687,720	0	0	0	26,280	
									2 給料	21,374,000	21,372,336	0	0	0	1,664	
									3 職員手当等	16,540,000	16,493,785	0	0	0	46,215	
									4 共済費	7,756,000	7,534,178	0	0	0	221,822	
									7 報償費	20,000	19,985	0	0	0	15	
									8 旅費	330,000	248,268	0	0	0	81,732	
									10 需用費	76,000	63,586	0	0	0	12,414	
									11 役務費	12,000	4,310	0	0	0	7,690	

（単位：円）

款	項	目	款項目	予算現額 当初予算額	補正予算額	継続費及び繰越事業費繰越額	予備費支出及び流用増減	計	節 区分	節 金額	支出済額	翌年度繰越額 継続費逓次繰越	繰越明許費	事故繰越し	不用額	備考
									13 使用料及び賃借料	169,000	168,300	0	0	0	700	
									18 負担金、補助及び交付金	1,218,000	1,216,350	0	0	0	1,650	
		2	保健体育振興費	13,821,000	△1,231,000	0	0	12,590,000			11,298,995	0	0	0	1,291,005	スポーツ大会推進事業 1,056,029 学校体育施設開放事業 944,601 スポーツツーリズム推進事業 819,748 総合型地域スポーツクラブ活性化事業 3,484,348 学校体育推進事業 4,664,285 スポーツ・レクリエーション祭事業 329,984
									7 報償費	3,164,000	2,423,181	0	0	0	740,819	
									8 旅費	4,000	0	0	0	0	4,000	
									10 需用費	868,000	854,059	0	0	0	13,941	
									11 役務費	121,000	106,115	0	0	0	14,885	
									12 委託料	2,935,000	2,931,484	0	0	0	3,516	
									13 使用料及び賃借料	157,000	146,520	0	0	0	10,480	
									17 備品購入費	535,000	534,600	0	0	0	400	
									18 負担金、補助及び交付金	4,806,000	4,303,036	0	0	0	502,964	
		3	体育施設費	170,194,000	2,717,000	2,068,000	0	174,979,000			162,314,124	0	0	0	12,664,876	臨海スポーツセンター管理事業 78,822,308 総合運動場等管理事業 72,583,970 運動広場管理事業（長浦運動広場） 4,443,422 運動広場管理事業（根形運動広場） 3,227,088 運動広場管理事業（平岡運動広場） 3,237,336
									10 需用費	6,691,000	5,024,360	0	0	0	1,666,640	
									11 役務費	189,000	188,345	0	0	0	655	
									12 委託料	161,663,000	150,731,074	0	0	0	10,931,926	
									13 使用料及び賃借料	3,606,000	3,605,916	0	0	0	84	
									14 工事請負費	2,475,000	2,475,000	0	0	0	0	
									17 備品購入費	108,000	107,360	0	0	0	640	
									22 償還金、利子及び割引料	247,000	182,069	0	0	0	64,931	
		4	学校給食費	586,794,000	8,632,000	0	0	595,426,000			574,273,716	0	0	0	21,152,284	一般職人件費 35,339,227 学校給食センター運営委員会関係費 123,890 給食センター運営費 137,724,474 共同調理事業 363,070,351 厨房機器類管理事業 15,960,054 施設管理事業 18,101,516 車両維持管理費 3,954,204
									1 報酬	1,170,000	1,156,575	0	0	0	13,425	
									2 給料	20,616,000	20,614,609	0	0	0	1,391	
									3 職員手当等	15,042,000	15,037,571	0	0	0	4,429	
									4 共済費	6,884,000	6,674,950	0	0	0	209,050	
									7 報償費	75,000	50,000	0	0	0	25,000	

（単位：円）

款	項	目	款項目	予算現額 当初予算額	補正予算額	継続費及び繰越事業費繰越額	予備費支出及び流用増減	計	節 区分	節 金額	支出済額	翌年度繰越額 継続費逓次繰越	繰越明許費	事故繰越し	不用額	備考
									8 旅費	68,000	59,718	0	0	0	8,282	
									10 需用費	394,176,000	373,818,921	0	0	0	20,357,079	
									11 役務費	1,610,000	1,513,079	0	0	0	96,921	
									12 委託料	151,239,000	150,965,642	0	0	0	273,358	
									13 使用料及び賃借料	981,000	980,551	0	0	0	449	
									17 備品購入費	3,172,000	3,009,600	0	0	0	162,400	
									18 負担金、補助及び交付金	0	0	0	0	0	0	
									22 償還金、利子及び割引料	94,000	94,000	0	0	0	0	
									26 公課費	299,000	298,500	0	0	0	500	
11			災害復旧費	300,000	3,630,000	0	2,937,000	6,867,000			6,501,000	0	0	0	366,000	
	1		農林水産施設災害復旧費	100,000	0	0	0	100,000			0	0	0	0	100,000	
		1	農地災害復旧費	100,000	0	0	0	100,000			0	0	0	0	100,000	
									10 需用費	100,000	0	0	0	0	100,000	
	2		公共土木施設災害復旧費	200,000	3,630,000	0	2,937,000	6,767,000			6,501,000	0	0	0	266,000	
		1	道路橋梁災害復旧費	100,000	3,630,000	0	2,937,000	6,667,000			6,501,000	0	0	0	166,000	予備費充用額 2,937,000 道路橋梁災害復旧事業 6,501,000
									10 需用費	100,000	0	0	0	0	100,000	
									14 工事請負費	6,567,000	6,501,000	0	0	0	66,000	
		2	河川災害復旧費	100,000	0	0	0	100,000			0	0	0	0	100,000	
									10 需用費	100,000	0	0	0	0	100,000	
12			公債費	1,765,475,000	21,881,000	0	0	1,787,356,000			1,787,354,987	0	0	0	1,013	
	1		公債費	1,765,475,000	21,881,000	0	0	1,787,356,000			1,787,354,987	0	0	0	1,013	
		1	元金	1,662,131,000	24,722,000	0	0	1,686,853,000			1,686,852,732	0	0	0	268	償還金元金 1,686,852,732
									22 償還金、利子及び割引料	1,686,853,000	1,686,852,732	0	0	0	268	
		2	利子	103,344,000	△2,841,000	0	0	100,503,000			100,502,255	0	0	0	745	償還金利子 100,502,255
									22 償還金、利子及び割引料	100,503,000	100,502,255	0	0	0	745	
13			予備費	100,000,000	0	0	△29,441,450	70,558,550			0	0	0	0	70,558,550	

（単位：円）

款項目	予算現額 当初予算額	補正予算額	継続費及び繰越事業費繰越額	予備費支出及び流用増減	計	節 区分	節 金額	支出済額	翌年度繰越額 継続費逓次繰越	繰越明許費	事故繰越し	不用額	備考
1 予備費	100,000,000	0	0	△29,441,450	70,558,550			0	0	0	0	70,558,550	
1 予備費	100,000,000	0	0	△29,441,450	70,558,550			0	0	0	0	70,558,550	総務費・総務管理費・財政管理費・役務費へ 2,693,495 総務費・総務管理費・災害対策費・職員手当等へ 702,853 総務費・総務管理費・災害対策費・旅費へ 687,740 総務費・総務管理費・災害対策費・需用費へ 85,992 総務費・総務管理費・災害対策費・使用料及び賃借料へ 224,770 民生費・社会福祉費・社会福祉施設費・需用費へ 666,600 衛生費・清掃費・清掃総務費・工事請負費へ 1,287,000 衛生費・清掃費・一般廃棄物処理費・工事請負費へ 12,236,000 土木費・河川費・河川維持費・工事請負費へ 7,920,000 災害復旧費・公共土木施設災害復旧費・道路橋梁災害復旧費・工事請負費へ 2,937,000
歳出合計	28,320,000,000	2,061,943,000	471,608,958	0	30,853,551,958			29,296,839,318	0	696,693,275	0	860,019,365	

実質収支に関する調書

区分		金額
1 歳入総額		30,421,534 千円
2 歳出総額		29,296,839
3 歳入歳出差引額		1,124,694
4 翌年度へ繰り越すべき財源	(1) 継続費逓次繰越額	0
	(2) 繰越明許費繰越額	207,276
	(3) 事故繰越し繰越額	0
	計	207,276
5 実質収支額		917,419
6 実質収支額のうち地方自治法第233条の2の規定による基金繰入額		0

※ 表示単位未満を四捨五入しています。このため、計算の積み上げと合計が一致しない場合があります。

令和５年度

袖ケ浦市国民健康保険
特別会計歳入歳出決算書

令和５年度　袖ケ浦市国民健康保険特別会計歳入歳出決算総括表

歳　入　の　部		
第１款	国民健康保険税	1,113,892,733 円
第２款	使用料及び手数料	0
第３款	国庫支出金	225,000
第４款	県支出金	4,197,178,909
第５款	財産収入	4,306
第６款	繰入金	685,091,452
第７款	繰越金	37,180,623
第８款	諸収入	26,713,010
合　計		6,060,286,033

歳　出　の　部		
第１款	総務費	137,215,660 円
第２款	保険給付費	4,096,514,763
第３款	国民健康保険事業費納付金	1,741,266,835
第４款	共同事業拠出金	215
第５款	財政安定化基金拠出金	0
第６款	保健事業費	67,877,672
第７款	基金積立金	3,724,306
第８款	公債費	0
第９款	諸支出金	10,036,638
第１０款	予備費	0
合　計		6,056,636,089

歳入歳出差引残額　3,649,944 円

令和　5 年度 国民健康保険特別会計歳入歳出決算書

歳　入

（単位：円）

款	項	予算現額	調定額	収入済額	不納欠損額	収入未済額	予算現額と収入済額との比較
1 国民健康保険税		1,129,451,000	1,263,878,800	1,113,892,733	17,089,025	132,897,042	△15,558,267
	1 国民健康保険税	1,129,451,000	1,263,878,800	1,113,892,733	17,089,025	132,897,042	△15,558,267
2 使用料及び手数料		0	0	0	0	0	0
	1 手数料	0	0	0	0	0	0
3 国庫支出金		294,000	225,000	225,000	0	0	△69,000
	1 国庫補助金	294,000	225,000	225,000	0	0	△69,000
4 県支出金		4,294,684,000	4,197,178,909	4,197,178,909	0	0	△97,505,091
	1 県負担金・補助金	4,294,684,000	4,197,178,909	4,197,178,909	0	0	△97,505,091
5 財産収入		4,000	4,306	4,306	0	0	306
	1 財産運用収入	4,000	4,306	4,306	0	0	306
6 繰入金		693,071,000	685,091,452	685,091,452	0	0	△7,979,548
	1 他会計繰入金	428,154,000	420,174,452	420,174,452	0	0	△7,979,548
	2 基金繰入金	264,917,000	264,917,000	264,917,000	0	0	0
7 繰越金		37,180,000	37,180,623	37,180,623	0	0	623
	1 繰越金	37,180,000	37,180,623	37,180,623	0	0	623
8 諸収入		26,796,000	26,823,824	26,713,010	12,642	98,172	△82,990
	1 延滞金加算金及び過料	19,001,000	18,124,589	18,124,589	0	0	△876,411
	2 雑入	7,795,000	8,699,235	8,588,421	12,642	98,172	793,421
歳入合計		6,181,480,000	6,210,382,914	6,060,286,033	17,101,667	132,995,214	△121,193,967

歳　出　　（単位：円）

款	項	予算現額	支出済額	翌年度繰越額	不用額	予算現額と支出済額との比較
1 総務費		141,684,000	137,215,660	0	4,468,340	4,468,340
	1 総務管理費	134,140,000	130,804,694	0	3,335,306	3,335,306
	2 徴税費	7,214,000	6,104,756	0	1,109,244	1,109,244
	3 運営協議会費	330,000	306,210	0	23,790	23,790
2 保険給付費		4,203,459,000	4,096,514,763	0	106,944,237	106,944,237
	1 療養諸費	3,660,114,000	3,575,178,663	0	84,935,337	84,935,337
	2 高額療養費	519,437,000	504,389,003	0	15,047,997	15,047,997
	3 移送費	100,000	0	0	100,000	100,000
	4 出産育児諸費	18,908,000	12,452,830	0	6,455,170	6,455,170
	5 葬祭諸費	4,700,000	4,400,000	0	300,000	300,000
	6 傷病諸費	200,000	94,267	0	105,733	105,733
3 国民健康保険事業費納付金		1,741,268,000	1,741,266,835	0	1,165	1,165
	1 医療給付費分	1,155,586,000	1,155,585,654	0	346	346
	2 後期高齢者支援金等分	585,682,000	585,681,181	0	819	819
4 共同事業拠出金		3,000	215	0	2,785	2,785
	1 共同事業拠出金	3,000	215	0	2,785	2,785
5 財政安定化基金拠出金		0	0	0	0	0
	1 財政安定化基金拠出金	0	0	0	0	0
6 保健事業費		71,718,000	67,877,672	0	3,840,328	3,840,328
	1 特定健康診査等事業費	51,964,000	50,278,839	0	1,685,161	1,685,161
	2 保健事業費	19,754,000	17,598,833	0	2,155,167	2,155,167
7 基金積立金		3,725,000	3,724,306	0	694	694
	1 基金積立金	3,725,000	3,724,306	0	694	694
8 公債費		0	0	0	0	0
	1 公債費	0	0	0	0	0
9 諸支出金		10,132,638	10,036,638	0	96,000	96,000
	1 償還金及び還付加算金	10,132,638	10,036,638	0	96,000	96,000
10 予備費		9,490,362	0	0	9,490,362	9,490,362
	1 予備費	9,490,362	0	0	9,490,362	9,490,362
歳出合計		6,181,480,000	6,056,636,089	0	124,843,911	124,843,911

歳入歳出差引残額　3,649,944　円

歳　入　歳　出　差　引　残　額	3,649,944 円
うち基金繰入額	0 円
翌年度へ繰り越すべき額	0 円

令和６年８月２８日提出

袖ケ浦市長　　粕　谷　　智　浩

令和５年度

袖ケ浦市国民健康保険特別会計
歳入歳出決算事項別明細書

令和　5 年度　国民健康保険特別会計歳入歳出決算事項別明細書

歳　入　　（単位：円）

款	項	目	款項目	予算現額 当初予算額	補正予算額	継続費及び繰越事業費繰越財源充当額	計	節 区分	節 金額	調定額	収入済額	不納欠損額	収入未済額	備考
1			国民健康保険税	1,208,535,000	△79,084,000	0	1,129,451,000			1,263,878,800	1,113,892,733	17,089,025	132,897,042	
	1		国民健康保険税	1,208,535,000	△79,084,000	0	1,129,451,000			1,263,878,800	1,113,892,733	17,089,025	132,897,042	
		1	一般被保険者国民健康保険税	1,208,505,000	△79,054,000	0	1,129,451,000			1,263,878,800	1,113,892,733	17,089,025	132,897,042	
								1 医療給付費分現年課税分	780,828,000	810,542,300	768,225,240	69,680	42,247,380	一般被保険者国民健康保険税（医療給付費分現年課税分） 768,225,240 うち還付未済額 1,012,950
								2 後期高齢者支援金分現年課税分	235,363,000	244,311,900	231,553,869	19,320	12,738,711	一般被保険者国民健康保険税（後期高齢者支援金分現年課税分） 231,553,869 うち還付未済額 111,740
								3 介護納付金分現年課税分	73,194,000	77,336,300	71,564,761	0	5,771,539	一般被保険者国民健康保険税（介護納付金分現年課税分） 71,564,761 うち還付未済額 53,186
								4 医療給付費分滞納繰越分	28,331,000	93,430,964	29,645,169	12,487,446	51,298,349	一般被保険者国民健康保険税（医療給付費分滞納繰越分） 29,645,169 うち還付未済額 43,781
								5 後期高齢者支援金分滞納繰越分	8,082,000	26,591,663	8,616,281	3,092,314	14,883,068	一般被保険者国民健康保険税（後期高齢者支援金分滞納繰越分） 8,616,281 うち還付未済額 19,075
								6 介護納付金分滞納繰越分	3,653,000	11,665,673	4,287,413	1,420,265	5,957,995	一般被保険者国民健康保険税（介護納付金分滞納繰越分） 4,287,413 うち還付未済額 6,844
		2	退職被保険者等国民健康保険税	30,000	△30,000	0	0			0	0	0	0	
								1 医療給付費分滞納繰越分	0	0	0	0	0	
								2 後期高齢者支援金分滞納繰越分	0	0	0	0	0	
								3 介護納付金分滞納繰越分	0	0	0	0	0	
2			使用料及び手数料	1,000	△1,000	0	0			0	0	0	0	
	1		手数料	1,000	△1,000	0	0			0	0	0	0	
		1	総務手数料	1,000	△1,000	0	0			0	0	0	0	
								1 証明手数料	0	0	0	0	0	
3			国庫支出金	1,000	293,000	0	294,000			225,000	225,000	0	0	
	1		国庫補助金	1,000	293,000	0	294,000			225,000	225,000	0	0	
		1	災害臨時特例補助金	1,000	△1,000	0	0			0	0	0	0	
								1 災害臨時特例補	0	0	0	0	0	

（単位：円）

款	項	目	款項目	予算現額 当初予算額	補正予算額	継続費及び繰越事業費繰越財源充当額	計	節 区分	節 金額	調定額	収入済額	不納欠損額	収入未済額	備考	
								助金							
		2	出産育児一時金臨時補助金	0	180,000	0	180,000			111,000	111,000	0	0		
								1 出産育児一時金臨時補助金	180,000	111,000	111,000	0	0	出産育児一時金臨時補助金	111,000
		3	社会保障・税番号制度システム整備費等補助金	0	114,000	0	114,000			114,000	114,000	0	0		
								1 社会保障・税番号制度システム整備費等補助金	114,000	114,000	114,000	0	0	社会保障・税番号制度システム整備費等補助金	114,000
4			県支出金	4,310,729,000	△16,045,000	0	4,294,684,000			4,197,178,909	4,197,178,909	0	0		
	1		県負担金・補助金	4,310,729,000	△16,045,000	0	4,294,684,000			4,197,178,909	4,197,178,909	0	0		
		1	保険給付費等交付金	4,310,729,000	△16,045,000	0	4,294,684,000			4,197,178,909	4,197,178,909	0	0		
								1 保険給付費等交付金（普通交付金）	4,179,651,000	4,083,240,909	4,083,240,909	0	0	保険給付費等交付金（普通交付金）	4,083,240,909
								2 保険給付費等交付金（特別交付金）	115,033,000	113,938,000	113,938,000	0	0	保険給付費等交付金（特別交付金）	113,938,000
5			財産収入	1,000	3,000	0	4,000			4,306	4,306	0	0		
	1		財産運用収入	1,000	3,000	0	4,000			4,306	4,306	0	0		
		1	利子及び配当金	1,000	3,000	0	4,000			4,306	4,306	0	0		
								1 利子及び配当金	4,000	4,306	4,306	0	0	国保財政調整基金利子	4,306
6			繰入金	639,600,000	53,471,000	0	693,071,000			685,091,452	685,091,452	0	0		
	1		他会計繰入金	432,605,000	△4,451,000	0	428,154,000			420,174,452	420,174,452	0	0		
		1	一般会計繰入金	432,605,000	△4,451,000	0	428,154,000			420,174,452	420,174,452	0	0		
								1 保険基盤安定繰入金（保険税軽減分）	152,677,000	152,676,900	152,676,900	0	0	保険基盤安定繰入金（保険税軽減分）	152,676,900
								2 保険基盤安定繰入金（保険者支援分）	93,247,000	93,246,307	93,246,307	0	0	保険基盤安定繰入金（保険者支援分）	93,246,307
								3 未就学児均等割保険税繰入金	2,011,000	2,010,934	2,010,934	0	0	未就学児均等割保険税繰入金	2,010,934
								4 職員給与費等繰入金	123,135,000	119,508,046	119,508,046	0	0	職員給与費等繰入金	119,508,046
								5 出産育児一時金	12,600,000	8,298,666	8,298,666	0	0	出産育児一時金等繰入金	8,298,666

（単位：円）

款	項	目	款項目	予算現額 当初予算額	補正予算額	継続費及び繰越事業費繰越財源充当額	計	節 区分	節 金額	調定額	収入済額	不納欠損額	収入未済額	備考	
								等繰入金							
								6 財政安定化支援事業繰入金	20,465,000	20,465,083	20,465,083	0	0	財政安定化支援事業繰入金	20,465,083
								7 保健事業費繰入金	23,905,000	23,905,000	23,905,000	0	0	保健事業費繰入金	23,905,000
								9 産前産後保険税繰入金	114,000	63,516	63,516	0	0	産前産後保険税繰入金	63,516
	2		基金繰入金	206,995,000	57,922,000	0	264,917,000			264,917,000	264,917,000	0	0		
		1	国民健康保険財政調整基金繰入金	206,995,000	57,922,000	0	264,917,000			264,917,000	264,917,000	0	0		
								1 国民健康保険財政調整基金繰入金	264,917,000	264,917,000	264,917,000	0	0	国保財政調整基金繰入金	264,917,000
7			繰越金	15,000,000	22,180,000	0	37,180,000			37,180,623	37,180,623	0	0		
	1		繰越金	15,000,000	22,180,000	0	37,180,000			37,180,623	37,180,623	0	0		
		1	その他繰越金	15,000,000	22,180,000	0	37,180,000			37,180,623	37,180,623	0	0		
								1 その他繰越金	37,180,000	37,180,623	37,180,623	0	0	前年度繰越金	37,180,623
8			諸収入	29,133,000	△2,337,000	0	26,796,000			26,823,824	26,713,010	12,642	98,172		
	1		延滞金加算金及び過料	25,006,000	△6,005,000	0	19,001,000			18,124,589	18,124,589	0	0		
		1	一般被保険者延滞金	25,000,000	△6,000,000	0	19,000,000			18,124,589	18,124,589	0	0		
								1 一般被保険者延滞金	19,000,000	18,124,589	18,124,589	0	0	一般被保険者保険税延滞金	18,124,589
		2	退職被保険者等延滞金	5,000	△5,000	0	0			0	0	0	0		
								1 退職被保険者等延滞金	0	0	0	0	0		
		3	過料	1,000	0	0	1,000			0	0	0	0		
								1 過料	1,000	0	0	0	0		
	2		雑入	4,127,000	3,668,000	0	7,795,000			8,699,235	8,588,421	12,642	98,172		
		1	一般被保険者第三者納付金	3,000,000	0	0	3,000,000			3,239,186	3,239,186	0	0		
								1 一般被保険者第三者納付金	3,000,000	3,239,186	3,239,186	0	0	一般被保険者第三者行為による損害賠償金	3,239,186
		2	退職被保険者等第三者納付金	1,000	△1,000	0	0			0	0	0	0		
								1 退職被保険者等第三者納付金	0	0	0	0	0		

（単位：円）

款	項	目	款項目	予算現額 当初予算額	補正予算額	継続費及び繰越事業費繰越財源充当額	計	節 区分	節 金額	調定額	収入済額	不納欠損額	収入未済額	備考	
		3	一般被保険者返納金	1,100,000	3,656,000	0	4,756,000			5,421,882	5,311,068	12,642	98,172		
								1 一般被保険者返納金	4,756,000	5,421,882	5,311,068	12,642	98,172	一般被保険者保険給付返納金	5,311,068
		4	退職被保険者等返納金	2,000	△2,000	0	0			0	0	0	0		
								1 退職被保険者等返納金	0	0	0	0	0		
		5	雑入	24,000	15,000	0	39,000			38,167	38,167	0	0		
								1 雑入	39,000	38,167	38,167	0	0	会計年度任用職員等雇用保険料 複写機使用料	38,157 10
歳入合計				6,203,000,000	△21,520,000	0	6,181,480,000			6,210,382,914	6,060,286,033	17,101,667	132,995,214		

歳　出　　（単位：円）

款	項	目	款項目	予算現額 当初予算額	補正予算額	継続費及び繰越事業費繰越額	予備費支出及び流用増減	計	節 区分	節 金額	支出済額	翌年度繰越額 継続費逓次繰越	繰越明許費	事故繰越し	不用額	備考
1			総務費	121,705,000	19,979,000	0	0	141,684,000			137,215,660	0	0	0	4,468,340	
	1		総務管理費	115,672,000	18,468,000	0	0	134,140,000			130,804,694	0	0	0	3,335,306	
		1	一般管理費	113,760,000	18,507,000	0	0	132,267,000			128,932,394	0	0	0	3,334,606	一般職人件費 88,124,061 国保事務費 40,808,333
									1 報酬	5,279,000	5,122,704	0	0	0	156,296	
									2 給料	44,991,000	44,759,391	0	0	0	231,609	
									3 職員手当等	35,119,000	34,320,528	0	0	0	798,472	
									4 共済費	15,421,000	15,015,265	0	0	0	405,735	
									8 旅費	452,000	436,906	0	0	0	15,094	
									10 需用費	1,244,000	1,216,048	0	0	0	27,952	
									11 役務費	5,964,000	5,547,392	0	0	0	416,608	
									12 委託料	7,174,000	6,615,460	0	0	0	558,540	
									13 使用料及び賃借料	1,020,000	1,019,700	0	0	0	300	
									18 負担金、補助及び交付金	15,603,000	14,879,000	0	0	0	724,000	
		2	連合会負担金	1,912,000	△39,000	0	0	1,873,000			1,872,300	0	0	0	700	千葉県国保団体連合会負担金 1,872,300
									18 負担金、補助及び交付金	1,873,000	1,872,300	0	0	0	700	
	2		徴税費	5,572,000	1,642,000	0	0	7,214,000			6,104,756	0	0	0	1,109,244	
		1	賦課徴収費	5,572,000	1,642,000	0	0	7,214,000			6,104,756	0	0	0	1,109,244	賦課事務費 3,051,275 徴収事務費 3,053,481
									10 需用費	298,000	295,414	0	0	0	2,586	
									11 役務費	4,350,000	3,268,690	0	0	0	1,081,310	
									12 委託料	1,906,000	1,880,652	0	0	0	25,348	
									13 使用料及び賃借料	660,000	660,000	0	0	0	0	
	3		運営協議会費	461,000	△131,000	0	0	330,000			306,210	0	0	0	23,790	
		1	運営協議会費	461,000	△131,000	0	0	330,000			306,210	0	0	0	23,790	国保運営協議会運営費 306,210
									1 報酬	311,000	291,000	0	0	0	20,000	
									8 旅費	13,000	10,710	0	0	0	2,290	
									10 需用費	6,000	4,500	0	0	0	1,500	

（単位：円）

款	項	目	款項目	予算現額 当初予算額	補正予算額	継続費及び繰越事業費繰越額	予備費支出及び流用増減	計	節 区分	節 金額	支出済額	翌年度繰越額 継続費逓次繰越	繰越明許費	事故繰越し	不用額	備考	
									18 負担金、補助及び交付金	0	0	0	0	0	0		
2			保険給付費	4,237,686,000	△34,227,000	0	0	4,203,459,000			4,096,514,763	0	0	0	106,944,237		
	1		療養諸費	3,691,940,000	△31,826,000	0	0	3,660,114,000			3,575,178,663	0	0	0	84,935,337		
		1	一般被保険者療養給付費	3,659,068,000	△31,826,000	0	0	3,627,242,000			3,547,157,100	0	0	0	80,084,900	一般被保険者療養給付費	3,547,157,100
									18 負担金、補助及び交付金	3,627,242,000	3,547,157,100	0	0	0	80,084,900		
		2	退職被保険者等療養給付費	50,000	0	0	0	50,000			0	0	0	0	50,000		
									18 負担金、補助及び交付金	50,000	0	0	0	0	50,000		
		3	一般被保険者療養費	23,509,000	0	0	0	23,509,000			19,490,071	0	0	0	4,018,929	一般被保険者療養費	19,490,071
									18 負担金、補助及び交付金	23,509,000	19,490,071	0	0	0	4,018,929		
		4	退職被保険者等療養費	1,000	0	0	0	1,000			0	0	0	0	1,000		
									18 負担金、補助及び交付金	1,000	0	0	0	0	1,000		
		5	審査支払手数料	9,312,000	0	0	0	9,312,000			8,531,492	0	0	0	780,508	診療報酬審査支払い手数料	8,531,492
									11 役務費	9,312,000	8,531,492	0	0	0	780,508		
	2		高額療養費	519,437,000	0	0	0	519,437,000			504,389,003	0	0	0	15,047,997		
		1	一般被保険者高額療養費	518,736,000	0	0	0	518,736,000			503,756,593	0	0	0	14,979,407	一般被保険者高額療養費	503,756,593
									18 負担金、補助及び交付金	518,736,000	503,756,593	0	0	0	14,979,407		
		2	退職被保険者等高額療養費	1,000	0	0	0	1,000			0	0	0	0	1,000		
									18 負担金、補助及び交付金	1,000	0	0	0	0	1,000		
		3	一般被保険者高額介護合算療養費	700,000	0	0	0	700,000			632,410	0	0	0	67,590	一般被保険者高額介護合算療養費	632,410
									18 負担金、補助及び交付金	700,000	632,410	0	0	0	67,590		
	3		移送費	100,000	0	0	0	100,000			0	0	0	0	100,000		
		1	一般被保険者移送費	100,000	0	0	0	100,000			0	0	0	0	100,000		
									18 負担金、補助及び交付金	100,000	0	0	0	0	100,000		
	4		出産育児諸費	20,009,000	△1,101,000	0	0	18,908,000			12,452,830	0	0	0	6,455,170		

（単位：円）

款	項	目	款項目	予算現額 当初予算額	補正予算額	継続費及び繰越事業費繰越額	予備費支出及び流用増減	計	節 区分	節 金額	支出済額	翌年度繰越額 継続費逓次繰越	繰越明許費	事故繰越し	不用額	備考	
		1	出産育児一時金	20,009,000	△1,101,000	0	0	18,908,000			12,452,830	0	0	0	6,455,170	出産育児一時金	12,452,830
									11 役務費	8,000	4,830	0	0	0	3,170		
									18 負担金、補助及び交付金	18,900,000	12,448,000	0	0	0	6,452,000		
	5		葬祭諸費	4,700,000	0	0	0	4,700,000			4,400,000	0	0	0	300,000		
		1	葬祭費	4,700,000	0	0	0	4,700,000			4,400,000	0	0	0	300,000	葬祭費	4,400,000
									18 負担金、補助及び交付金	4,700,000	4,400,000	0	0	0	300,000		
	6		傷病諸費	1,500,000	△1,300,000	0	0	200,000			94,267	0	0	0	105,733		
		1	傷病手当金	1,500,000	△1,300,000	0	0	200,000			94,267	0	0	0	105,733	傷病手当金	94,267
									18 負担金、補助及び交付金	200,000	94,267	0	0	0	105,733		
3			国民健康保険事業費納付金	1,741,233,000	35,000	0	0	1,741,268,000			1,741,266,835	0	0	0	1,165		
	1		医療給付費分	1,155,556,000	30,000	0	0	1,155,586,000			1,155,585,654	0	0	0	346		
		1	一般被保険者医療給付費分	1,155,556,000	13,000	0	△13,012	1,155,555,988			1,155,555,642	0	0	0	346	同款・同項・退職被保険者等医療給付費分・負担金、補助及び交付金へ	13,012
									18 負担金、補助及び交付金	1,155,555,988	1,155,555,642	0	0	0	346	一般被保険者医療給付費分	1,155,555,642
		2	退職被保険者等医療給付費分	0	17,000	0	13,012	30,012			30,012	0	0	0	0	同款・同項・一般被保険者医療給付費分・負担金、補助及び交付金から	13,012
									18 負担金、補助及び交付金	30,012	30,012	0	0	0	0	退職被保険者等医療給付費分	30,012
	2		後期高齢者支援金等分	585,677,000	5,000	0	0	585,682,000			585,681,181	0	0	0	819		
		1	一般被保険者後期高齢者支援金等分	445,280,000	5,000	0	△5,000	445,280,000			445,279,894	0	0	0	106	同款・同項・退職被保険者等後期高齢者支援金等分・負担金、補助及び交付金へ	5,000
									18 負担金、補助及び交付金	445,280,000	445,279,894	0	0	0	106	一般被保険者後期高齢者支援金等分	445,279,894
		2	介護納付金分	140,397,000	0	0	0	140,397,000			140,396,287	0	0	0	713	介護納付金分	140,396,287
									18 負担金、補助及び交付金	140,397,000	140,396,287	0	0	0	713		
		3	退職被保険者等後期高齢者支援金等分	0	0	0	5,000	5,000			5,000	0	0	0	0	同款・同項・一般被保険者後期高齢者支援金等分・負担金、補助及び交付金から	5,000
									18 負担金、補助及び交付金	5,000	5,000	0	0	0	0	退職被保険者等後期高齢者支援金等分	5,000
4			共同事業拠出金	3,000	0	0	0	3,000			215	0	0	0	2,785		
	1		共同事業拠出金	3,000	0	0	0	3,000			215	0	0	0	2,785		

（単位：円）

款	項	目	款項目	予算現額 当初予算額	補正予算額	継続費及び繰越事業費繰越額	予備費支出及び流用増減	計	節 区分	節 金額	支出済額	翌年度繰越額 継続費逓次繰越	繰越明許費	事故繰越し	不用額	備考	
		1	その他共同事業拠出金	3,000	0	0	0	3,000			215	0	0	0	2,785	年金受給者リスト経費	215
									18 負担金、補助及び交付金	3,000	215	0	0	0	2,785		
5			財政安定化基金拠出金	1,000	△1,000	0	0	0			0	0	0	0	0		
	1		財政安定化基金拠出金	1,000	△1,000	0	0	0			0	0	0	0	0		
		1	財政安定化基金拠出金	1,000	△1,000	0	0	0			0	0	0	0	0		
									18 負担金、補助及び交付金	0	0	0	0	0	0		
6			保健事業費	84,754,000	△13,036,000	0	0	71,718,000			67,877,672	0	0	0	3,840,328		
	1		特定健康診査等事業費	64,893,000	△12,929,000	0	0	51,964,000			50,278,839	0	0	0	1,685,161		
		1	特定健康診査等事業費	64,893,000	△12,929,000	0	0	51,964,000			50,278,839	0	0	0	1,685,161	同款・同項・同目・需用費から 同款・同項・同目・役務費へ 同款・同項・同目・委託料から 同款・同項・同目・使用料及び賃借料へ 特定健康診査等事業費 特定保健指導等事業費	277,200 253,919 253,919 277,200 46,965,317 3,313,522
									1 報酬	4,090,000	3,765,039	0	0	0	324,961		
									8 旅費	180,000	168,111	0	0	0	11,889		
									10 需用費	280,800	278,650	0	0	0	2,150		
									11 役務費	1,949,919	1,877,826	0	0	0	72,093		
									12 委託料	44,234,081	42,960,293	0	0	0	1,273,788		
									13 使用料及び賃借料	1,229,200	1,228,920	0	0	0	280		
	2		保健事業費	19,861,000	△107,000	0	0	19,754,000			17,598,833	0	0	0	2,155,167		
		1	疾病予防費	19,861,000	△107,000	0	0	19,754,000			17,598,833	0	0	0	2,155,167	医療費通知事業 健康診査助成事業 慢性腎臓病予防連携事業	1,953,490 15,441,400 203,943
									10 需用費	85,000	84,810	0	0	0	190		
									11 役務費	2,287,000	2,072,623	0	0	0	214,377		
									18 負担金、補助及び交付金	17,382,000	15,441,400	0	0	0	1,940,600		
7			基金積立金	1,501,000	2,224,000	0	0	3,725,000			3,724,306	0	0	0	694		
	1		基金積立金	1,501,000	2,224,000	0	0	3,725,000			3,724,306	0	0	0	694		
		1	国保財政調整基金積立金	1,501,000	2,224,000	0	0	3,725,000			3,724,306	0	0	0	694	国保財政調整基金積立金	3,724,306
									24 積立金	3,725,000	3,724,306	0	0	0	694		
8			公債費	1,000	△1,000	0	0	0			0	0	0	0	0		
	1		公債費	1,000	△1,000	0	0	0			0	0	0	0	0		

（単位：円）

款	項	目	款項目	予算現額 当初予算額	補正予算額	継続費及び繰越事業費繰越額	予備費支出及び流用増減	計	節 区分	節 金額	支出済額	翌年度繰越額 継続費逓次繰越	繰越明許費	事故繰越し	不用額	備考
		1	利子	1,000	△1,000	0	0	0			0	0	0	0	0	
									22 償還金、利子及び割引料	0	0	0	0	0	0	
9			諸支出金	6,116,000	3,507,000	0	509,638	10,132,638			10,036,638	0	0	0	96,000	
	1		償還金及び還付加算金	6,116,000	3,507,000	0	509,638	10,132,638			10,036,638	0	0	0	96,000	
		1	一般被保険者保険税還付金	6,100,000	2,200,000	0	509,638	8,809,638			8,728,638	0	0	0	81,000	予備費充用額 509,638 還付金 8,701,738 還付加算金 26,900
									22 償還金、利子及び割引料	8,809,638	8,728,638	0	0	0	81,000	
		2	退職被保険者等保険税還付金	15,000	0	0	0	15,000			0	0	0	0	15,000	
									22 償還金、利子及び割引料	15,000	0	0	0	0	15,000	
		3	償還金	1,000	1,307,000	0	0	1,308,000			1,308,000	0	0	0	0	国庫補助金等償還金 1,308,000
									22 償還金、利子及び割引料	1,308,000	1,308,000	0	0	0	0	
10			予備費	10,000,000	0	0	△509,638	9,490,362			0	0	0	0	9,490,362	
	1		予備費	10,000,000	0	0	△509,638	9,490,362			0	0	0	0	9,490,362	
		1	予備費	10,000,000	0	0	△509,638	9,490,362			0	0	0	0	9,490,362	諸支出金・償還金及び還付加算金・一般被保険者保険税還付金・償還金、利子及び割引料へ 509,638
歳出合計				6,203,000,000	△21,520,000	0	0	6,181,480,000			6,056,636,089	0	0	0	124,843,911	

実 質 収 支 に 関 す る 調 書

区分		金額
		千円
1 歳入総額		6,060,286
2 歳出総額		6,056,636
3 歳入歳出差引額		3,650
4 翌年度へ繰り越すべき財源	(1) 継続費逓次繰越額	0
	(2) 繰越明許費繰越額	0
	(3) 事故繰越し繰越額	0
	計	0
5 実質収支額		3,650
6 実質収支額のうち地方自治法第２３３条の２の規定による基金繰入額		0

※ 表示単位未満を四捨五入しています。このため、計算の積み上げと合計が一致しない場合があります。

令和５年度

袖ケ浦市後期高齢者医療
特別会計歳入歳出決算書

令和５年度　袖ケ浦市後期高齢者医療特別会計歳入歳出決算総括表

歳　入　の　部		
第１款	後期高齢者医療保険料	670,184,139 円
第２款	繰入金	151,572,553
第３款	繰越金	6,277,573
第４款	諸収入	1,517,338
合　計		829,551,603

歳　出　の　部		
第１款	総務費	22,548,931 円
第２款	後期高齢者医療広域連合納付金	800,515,000
第３款	諸支出金	675,000
第４款	予備費	0
合　計		823,738,931

歳入歳出差引残額　5,812,672 円

令和　5 年度 後期高齢者医療特別会計歳入歳出決算書

歳　入

（単位：円）

款	項	予算現額	調定額	収入済額	不納欠損額	収入未済額	予算現額と収入済額との比較
1 後期高齢者医療保険料		664,382,000	676,997,526	670,184,139	1,117,600	5,695,787	5,802,139
	1 後期高齢者医療保険料	664,382,000	676,997,526	670,184,139	1,117,600	5,695,787	5,802,139
2 繰入金		154,903,000	151,572,553	151,572,553	0	0	△3,330,447
	1 一般会計繰入金	154,903,000	151,572,553	151,572,553	0	0	△3,330,447
3 繰越金		6,277,000	6,277,573	6,277,573	0	0	573
	1 繰越金	6,277,000	6,277,573	6,277,573	0	0	573
4 諸収入		1,762,000	1,517,338	1,517,338	0	0	△244,662
	1 延滞金、加算金及び過料	100,000	104,000	104,000	0	0	4,000
	2 償還金及び還付加算金	930,000	680,900	680,900	0	0	△249,100
	3 分賦金	732,000	732,438	732,438	0	0	438
	4 雑入	0	0	0	0	0	0
歳入合計		827,324,000	836,364,990	829,551,603	1,117,600	5,695,787	2,227,603

歳　出

（単位：円）

款	項	予算現額	支出済額	翌年度繰越額	不用額	予算現額と支出済額との比較
1 総務費		22,879,000	22,548,931	0	330,069	330,069
	1 総務管理費	19,287,000	19,060,750	0	226,250	226,250
	2 徴収費	3,592,000	3,488,181	0	103,819	103,819
2 後期高齢者医療広域連合納付金		800,515,000	800,515,000	0	0	0
	1 後期高齢者医療広域連合納付金	800,515,000	800,515,000	0	0	0
3 諸支出金		930,000	675,000	0	255,000	255,000
	1 償還金及び還付加算金	930,000	675,000	0	255,000	255,000
4 予備費		3,000,000	0	0	3,000,000	3,000,000
	1 予備費	3,000,000	0	0	3,000,000	3,000,000
歳出合計		827,324,000	823,738,931	0	3,585,069	3,585,069

歳入歳出差引残額　5,812,672　円

歳　入　歳　出　差　引　残　額	5,812,672 円
うち基金繰入額	0 円
翌年度へ繰り越すべき額	0 円

令和６年８月２８日提出

袖ケ浦市長　　粕　谷　　智　浩

令和５年度

袖ケ浦市後期高齢者医療特別会計
歳入歳出決算事項別明細書

令和　5 年度　後期高齢者医療特別会計歳入歳出決算事項別明細書

歳　入　　（単位：円）

款	項	目	款項目	予算現額 当初予算額	補正予算額	継続費及び繰越事業費繰越財源充当額	計	節 区分	節 金額	調定額	収入済額	不納欠損額	収入未済額	備考
1			後期高齢者医療保険料	646,328,000	18,054,000	0	664,382,000			676,997,526	670,184,139	1,117,600	5,695,787	
	1		後期高齢者医療保険料	646,328,000	18,054,000	0	664,382,000			676,997,526	670,184,139	1,117,600	5,695,787	
		1	特別徴収保険料	415,094,000	8,280,000	0	423,374,000			423,698,100	424,183,400	0	△485,300	
								1 特別徴収保険料	423,374,000	423,698,100	424,183,400	0	△485,300	特別徴収保険料 424,183,400 うち還付未済額 485,300
		2	普通徴収保険料	231,234,000	9,774,000	0	241,008,000			253,299,426	246,000,739	1,117,600	6,181,087	
								1 現年度分普通徴収保険料	239,064,000	247,155,300	243,651,900	0	3,503,400	現年度分普通徴収保険料 243,651,900 うち還付未済額 55,700
								2 滞納繰越分普通徴収保険料	1,944,000	6,144,126	2,348,839	1,117,600	2,677,687	滞納繰越分普通徴収保険料 2,348,839
2			繰入金	160,714,000	△5,811,000	0	154,903,000			151,572,553	151,572,553	0	0	
	1		一般会計繰入金	160,714,000	△5,811,000	0	154,903,000			151,572,553	151,572,553	0	0	
		1	事務費繰入金	27,999,000	△2,852,000	0	25,147,000			21,816,493	21,816,493	0	0	
								1 事務費繰入金	6,720,000	3,612,061	3,612,061	0	0	事務費繰入金 3,612,061
								2 職員給与費等繰入金	18,427,000	18,204,432	18,204,432	0	0	職員給与費等繰入金 18,204,432
		2	保険基盤安定繰入金	132,715,000	△2,959,000	0	129,756,000			129,756,060	129,756,060	0	0	
								1 保険基盤安定繰入金	129,756,000	129,756,060	129,756,060	0	0	保険基盤安定繰入金 129,756,060
3			繰越金	3,161,000	3,116,000	0	6,277,000			6,277,573	6,277,573	0	0	
	1		繰越金	3,161,000	3,116,000	0	6,277,000			6,277,573	6,277,573	0	0	
		1	繰越金	3,161,000	3,116,000	0	6,277,000			6,277,573	6,277,573	0	0	
								1 繰越金	6,277,000	6,277,573	6,277,573	0	0	前年度繰越金 6,277,573
4			諸収入	1,797,000	△35,000	0	1,762,000			1,517,338	1,517,338	0	0	
	1		延滞金、加算金及び過料	100,000	0	0	100,000			104,000	104,000	0	0	
		1	延滞金	100,000	0	0	100,000			104,000	104,000	0	0	
								1 延滞金	100,000	104,000	104,000	0	0	延滞金 104,000
	2		償還金及び還付加算金	930,000	0	0	930,000			680,900	680,900	0	0	
		1	保険料還付金	900,000	0	0	900,000			680,900	680,900	0	0	
								1 保険料還付金	900,000	680,900	680,900	0	0	保険料還付金 680,900
		2	還付加算金	30,000	0	0	30,000			0	0	0	0	

（単位：円）

款	項	目	款項目	予算現額 当初予算額	補正予算額	継続費及び繰越事業費繰越財源充当額	計	節 区分	節 金額	調定額	収入済額	不納欠損額	収入未済額	備考
								1 還付加算金	30,000	0	0	0	0	
	3		分賦金	767,000	△35,000	0	732,000			732,438	732,438	0	0	
		1	分賦金	767,000	△35,000	0	732,000			732,438	732,438	0	0	
								1 分賦金	732,000	732,438	732,438	0	0	分賦金 732,438
歳入合計				812,000,000	15,324,000	0	827,324,000			836,364,990	829,551,603	1,117,600	5,695,787	

歳　出　　（単位：円）

款	項	目	款項目	予算現額 当初予算額	補正予算額	継続費及び繰越事業費繰越額	予備費支出及び流用増減	計	節 区分	節 金額	支出済額	翌年度繰越額 継続費逓次繰越	繰越明許費	事故繰越し	不用額	備考
1			総務費	25,766,000	△2,887,000	0	0	22,879,000			22,548,931	0	0	0	330,069	
	1		総務管理費	21,974,000	△2,687,000	0	0	19,287,000			19,060,750	0	0	0	226,250	
		1	一般管理費	21,974,000	△2,687,000	0	0	19,287,000			19,060,750	0	0	0	226,250	一般職人件費 18,204,432 後期高齢者医療事務費 856,318
									2 給料	8,795,000	8,690,919	0	0	0	104,081	
									3 職員手当等	6,858,000	6,820,864	0	0	0	37,136	
									4 共済費	2,774,000	2,692,649	0	0	0	81,351	
									8 旅費	3,000	900	0	0	0	2,100	
									10 需用費	32,000	31,875	0	0	0	125	
									11 役務費	690,000	689,233	0	0	0	767	
									12 委託料	135,000	134,310	0	0	0	690	
	2		徴収費	3,792,000	△200,000	0	0	3,592,000			3,488,181	0	0	0	103,819	
		1	徴収費	3,792,000	△200,000	0	0	3,592,000			3,488,181	0	0	0	103,819	徴収事務費 3,488,181
									8 旅費	0	0	0	0	0	0	
									10 需用費	302,000	298,244	0	0	0	3,756	
									11 役務費	1,649,000	1,553,503	0	0	0	95,497	
									12 委託料	43,000	39,234	0	0	0	3,766	
									13 使用料及び賃借料	1,591,000	1,590,600	0	0	0	400	
									26 公課費	7,000	6,600	0	0	0	400	
2			後期高齢者医療広域連合納付金	782,304,000	18,211,000	0	0	800,515,000			800,515,000	0	0	0	0	
	1		後期高齢者医療広域連合納付金	782,304,000	18,211,000	0	0	800,515,000			800,515,000	0	0	0	0	
		1	後期高齢者医療広域連合納付金	782,304,000	18,211,000	0	0	800,515,000			800,515,000	0	0	0	0	後期高齢者医療広域連合納付金 800,515,000
									18 負担金、補助及び交付金	800,515,000	800,515,000	0	0	0	0	
3			諸支出金	930,000	0	0	0	930,000			675,000	0	0	0	255,000	
	1		償還金及び還付加算金	930,000	0	0	0	930,000			675,000	0	0	0	255,000	
		1	保険料還付金	900,000	0	0	0	900,000			675,000	0	0	0	225,000	保険料還付金 675,000
									22 償還金、利子及び割引料	900,000	675,000	0	0	0	225,000	

（単位：円）

款	項	目	款項目	予算現額 当初予算額	補正予算額	継続費及び繰越事業費繰越額	予備費支出及び流用増減	計	節 区分	節 金額	支出済額	翌年度繰越額 継続費逓次繰越	繰越明許費	事故繰越し	不用額	備考
		2	還付加算金	30,000	0	0	0	30,000			0	0	0	0	30,000	
									22 償還金、利子及び割引料	30,000	0	0	0	0	30,000	
4			予備費	3,000,000	0	0	0	3,000,000			0	0	0	0	3,000,000	
	1		予備費	3,000,000	0	0	0	3,000,000			0	0	0	0	3,000,000	
		1	予備費	3,000,000	0	0	0	3,000,000			0	0	0	0	3,000,000	
歳出合計				812,000,000	15,324,000	0	0	827,324,000			823,738,931	0	0	0	3,585,069	

実質収支に関する調書

区分		金額
		千円
1 歳入総額		８２９，５５２
2 歳出総額		８２３，７３９
3 歳入歳出差引額		５，８１３
4 翌年度へ繰り越すべき財源	（1） 継続費逓次繰越額	０
	（2） 繰越明許費繰越額	０
	（3） 事故繰越し繰越額	０
	計	０
5 実質収支額		５，８１３
6 実質収支額のうち地方自治法第２３３条の２の規定による基金繰入額		０

※　表示単位未満を四捨五入しています。このため、計算の積み上げと合計が一致しない場合があります。

令和５年度

袖ケ浦市介護保険
特別会計歳入歳出決算書

令和５年度　袖ケ浦市介護保険特別会計歳入歳出決算総括表

歳　入　の　部		
第１款	介護保険料	1,122,496,723 円
第２款	使用料及び手数料	300
第３款	国庫支出金	946,240,176
第４款	支払基金交付金	1,134,695,000
第５款	県支出金	681,809,755
第６款	財産収入	10,822
第７款	繰入金	751,268,665
第８款	繰越金	90,937,956
第９款	諸収入	5,398,268
合　計		4,732,857,665

歳　出　の　部		
第１款	総務費	149,253,221 円
第２款	保険給付費	4,113,654,740
第３款	地域支援事業費	246,882,803
第４款	基金積立金	34,817,000
第５款	諸支出金	35,361,326
第６款	予備費	0
合　計		4,579,969,090

歳入歳出差引残額　152,888,575 円

令和　5 年度 介護保険特別会計歳入歳出決算書

歳　入　　（単位：円）

款	項	予算現額	調定額	収入済額	不納欠損額	収入未済額	予算現額と収入済額との比較
1 介護保険料		1,115,691,000	1,139,488,074	1,122,496,723	3,978,451	13,012,900	6,805,723
	1 介護保険料	1,115,691,000	1,139,488,074	1,122,496,723	3,978,451	13,012,900	6,805,723
2 使用料及び手数料		1,000	300	300	0	0	△700
	1 手数料	1,000	300	300	0	0	△700
3 国庫支出金		944,730,000	946,240,176	946,240,176	0	0	1,510,176
	1 国庫負担金	851,082,000	851,082,671	851,082,671	0	0	671
	2 国庫補助金	93,648,000	95,157,505	95,157,505	0	0	1,509,505
4 支払基金交付金		1,134,695,000	1,134,695,000	1,134,695,000	0	0	0
	1 支払基金交付金	1,134,695,000	1,134,695,000	1,134,695,000	0	0	0
5 県支出金		681,055,000	681,809,755	681,809,755	0	0	754,755
	1 県負担金	639,686,000	639,686,278	639,686,278	0	0	278
	2 県補助金	41,369,000	42,123,477	42,123,477	0	0	754,477
6 財産収入		10,000	10,822	10,822	0	0	822
	1 財産運用収入	10,000	10,822	10,822	0	0	822
7 繰入金		777,372,000	751,268,665	751,268,665	0	0	△26,103,335
	1 一般会計繰入金	777,372,000	751,268,665	751,268,665	0	0	△26,103,335
	2 基金繰入金	0	0	0	0	0	0
8 繰越金		90,937,000	90,937,956	90,937,956	0	0	956
	1 繰越金	90,937,000	90,937,956	90,937,956	0	0	956
9 諸収入		6,228,000	48,180,927	5,398,268	0	42,782,659	△829,732
	1 延滞金、加算金及び過料	201,000	206,427	206,427	0	0	5,427
	2 雑入	6,027,000	47,974,500	5,191,841	0	42,782,659	△835,159
歳入合計		4,750,719,000	4,792,631,675	4,732,857,665	3,978,451	55,795,559	△17,861,335

歳　出

（単位：円）

款	項	予算現額	支出済額	翌年度繰越額	不用額	予算現額と支出済額との比較
1 総務費		154,849,000	149,253,221	0	5,595,779	5,595,779
	1 総務管理費	105,091,000	102,340,255	0	2,750,745	2,750,745
	2 徴収費	2,485,000	2,341,475	0	143,525	143,525
	3 介護認定審査会費	44,755,000	42,053,491	0	2,701,509	2,701,509
	4 計画策定委員会費	2,518,000	2,518,000	0	0	0
2 保険給付費		4,259,695,000	4,113,654,740	0	146,040,260	146,040,260
	1 介護サービス等諸費	3,934,295,688	3,801,231,555	0	133,064,133	133,064,133
	2 介護予防サービス等諸費	65,163,312	65,163,312	0	0	0
	3 その他諸費	3,110,000	3,017,050	0	92,950	92,950
	4 高額介護サービス等費	109,699,000	103,615,877	0	6,083,123	6,083,123
	5 高額医療合算介護サービス等費	12,570,000	12,026,897	0	543,103	543,103
	6 特定入所者介護サービス等費	134,857,000	128,600,049	0	6,256,951	6,256,951
3 地域支援事業費		260,590,000	246,882,803	0	13,707,197	13,707,197
	1 介護予防・生活支援サービス事業費	96,813,000	93,988,225	0	2,824,775	2,824,775
	2 一般介護予防事業費	24,173,000	22,866,440	0	1,306,560	1,306,560
	3 包括的支援事業・任意事業費	139,364,000	129,793,488	0	9,570,512	9,570,512
	4 その他諸費	240,000	234,650	0	5,350	5,350
4 基金積立金		34,817,000	34,817,000	0	0	0
	1 基金積立金	34,817,000	34,817,000	0	0	0
5 諸支出金		35,768,000	35,361,326	0	406,674	406,674
	1 償還金及び還付加算金	35,768,000	35,361,326	0	406,674	406,674
6 予備費		5,000,000	0	0	5,000,000	5,000,000
	1 予備費	5,000,000	0	0	5,000,000	5,000,000
歳出合計		4,750,719,000	4,579,969,090	0	170,749,910	170,749,910

歳入歳出差引残額　152,888,575　円

歳　入　歳　出　差　引　残　額	152,888,575 円
うち基金繰入額	0 円
翌年度へ繰り越すべき額	0 円

令和６年８月２８日提出

袖ケ浦市長　　粕　谷　　智　浩

令和５年度

袖ケ浦市介護保険特別会計
歳入歳出決算事項別明細書

令和　5 年度　介護保険特別会計歳入歳出決算事項別明細書

歳　入　　（単位：円）

款	項	目	款項目	予算現額 当初予算額	補正予算額	継続費及び繰越事業費繰越財源充当額	計	節 区分	節 金額	調定額	収入済額	不納欠損額	収入未済額	備考	
1			介護保険料	1,111,595,000	4,096,000	0	1,115,691,000			1,139,488,074	1,122,496,723	3,978,451	13,012,900		
	1		介護保険料	1,111,595,000	4,096,000	0	1,115,691,000			1,139,488,074	1,122,496,723	3,978,451	13,012,900		
		1	第1 号被保険者介護保険料	1,111,595,000	4,096,000	0	1,115,691,000			1,139,488,074	1,122,496,723	3,978,451	13,012,900		
								1 現年度分特別徴収介護保険料	1,021,995,000	1,022,887,704	1,023,594,556	0	△706,852	現年度分特別徴収保険料 うち還付未済額	1,023,594,556 706,852
								2 現年度分普通徴収介護保険料	90,571,000	103,012,188	95,688,060	0	7,324,128	現年度分普通徴収保険料 うち還付未済額	95,688,060 60,532
								3 滞納繰越分普通徴収介護保険料	3,125,000	13,588,182	3,214,107	3,978,451	6,395,624	滞納繰越分普通徴収保険料	3,214,107
2			使用料及び手数料	1,000	0	0	1,000			300	300	0	0		
	1		手数料	1,000	0	0	1,000			300	300	0	0		
		1	総務手数料	1,000	0	0	1,000			300	300	0	0		
								1 総務手数料	1,000	300	300	0	0	証明手数料	300
3			国庫支出金	915,768,000	28,962,000	0	944,730,000			946,240,176	946,240,176	0	0		
	1		国庫負担金	833,033,000	18,049,000	0	851,082,000			851,082,671	851,082,671	0	0		
		1	介護給付費負担金	833,033,000	18,049,000	0	851,082,000			851,082,671	851,082,671	0	0		
								1 現年度分	832,494,000	832,494,648	832,494,648	0	0	介護給付費負担金	832,494,648
								2 過年度分	18,588,000	18,588,023	18,588,023	0	0	介護給付費負担金	18,588,023
	2		国庫補助金	82,735,000	10,913,000	0	93,648,000			95,157,505	95,157,505	0	0		
		1	地域支援事業交付金	80,765,000	△3,848,000	0	76,917,000			78,426,505	78,426,505	0	0		
								1 現年度分介護予防・日常生活支援総合事業交付金	23,281,000	23,281,800	23,281,800	0	0	現年度分介護予防・日常生活支援総合事業交付金	23,281,800
								2 現年度分総合事業以外の地域支援事業交付金	53,636,000	55,144,705	55,144,705	0	0	現年度分総合事業以外の地域支援事業交付金	55,144,705
		2	保険者機能強化推進交付金	1,000	6,196,000	0	6,197,000			6,197,000	6,197,000	0	0		
								1 保険者機能強化推進交付金	6,197,000	6,197,000	6,197,000	0	0	保険者機能強化推進交付金	6,197,000
		3	介護保険保険者努力支援交付金	1,000	9,607,000	0	9,608,000			9,608,000	9,608,000	0	0		
								1 介護保険保険者努力支援交付金	9,608,000	9,608,000	9,608,000	0	0	介護保険保険者努力支援交付金	9,608,000

（単位：円）

款	項	目	款項目	予算現額 当初予算額	補正予算額	継続費及び繰越事業費繰越財源充当額	計	節 区分	節 金額	調定額	収入済額	不納欠損額	収入未済額	備考	
		4	調整交付金	1,800,000	△1,702,000	0	98,000			98,000	98,000	0	0		
								1 現年度分調整交付金	98,000	98,000	98,000	0	0	調整交付金（ 現年度分）	98,000
		5	介護保険事業費補助金	165,000	660,000	0	825,000			825,000	825,000	0	0		
								1 介護保険事業費補助金	825,000	825,000	825,000	0	0	介護報酬改定等に伴う システム改修事業補助金	825,000
		6	介護保険災害臨時特例補助金	3,000	0	0	3,000			3,000	3,000	0	0		
								1 介護保険災害臨時特例補助金	3,000	3,000	3,000	0	0	介護保険災害臨時特例補助金	3,000
4			支払基金交付金	1,248,352,000	△113,657,000	0	1,134,695,000			1,134,695,000	1,134,695,000	0	0		
	1		支払基金交付金	1,248,352,000	△113,657,000	0	1,134,695,000			1,134,695,000	1,134,695,000	0	0		
		1	介護給付費交付金	1,215,114,000	△111,849,000	0	1,103,265,000			1,103,265,000	1,103,265,000	0	0		
								1 現年度分	1,103,265,000	1,103,265,000	1,103,265,000	0	0	介護給付費交付金	1,103,265,000
								2 過年度分	0	0	0	0	0		
		2	地域支援事業支援交付金	33,238,000	△1,808,000	0	31,430,000			31,430,000	31,430,000	0	0		
								1 現年度分	31,430,000	31,430,000	31,430,000	0	0	地域支援事業支援交付金	31,430,000
								2 過年度分	0	0	0	0	0		
5			県支出金	673,037,000	8,018,000	0	681,055,000			681,809,755	681,809,755	0	0		
	1		県負担金	629,602,000	10,084,000	0	639,686,000			639,686,278	639,686,278	0	0		
		1	介護給付費負担金	629,602,000	10,084,000	0	639,686,000			639,686,278	639,686,278	0	0		
								1 現年度分	639,686,000	639,686,278	639,686,278	0	0	介護給付費負担金	639,686,278
								2 過年度分	0	0	0	0	0		
	2		県補助金	43,435,000	△2,066,000	0	41,369,000			42,123,477	42,123,477	0	0		
		1	地域支援事業交付金	43,435,000	△2,066,000	0	41,369,000			42,123,477	42,123,477	0	0		
								1 現年度分介護予防・日常生活支援総合事業交付金	14,551,000	14,551,125	14,551,125	0	0	現年度分介護予防・日常生活支援総合事業交付金	14,551,125
								2 現年度分総合事業以外の地域支援事業交付金	26,818,000	27,572,352	27,572,352	0	0	現年度分総合事業以外の地域支援事業交付金	27,572,352
6			財産収入	12,000	△2,000	0	10,000			10,822	10,822	0	0		

（単位：円）

款	項	目	款項目	予算現額 当初予算額	補正予算額	継続費逓越額 繰越事業費繰越財源充当額	計	節 区分	節 金額	調定額	収入済額	不納欠損額	収入未済額	備考	
	1		財産運用収入	12,000	△2,000	0	10,000			10,822	10,822	0	0		
		1	利子及び配当金	12,000	△2,000	0	10,000			10,822	10,822	0	0		
								1 利子及び配当金	10,000	10,822	10,822	0	0	介護給付費準備基金利子	10,822
7			繰入金	990,146,000	△212,774,000	0	777,372,000			751,268,665	751,268,665	0	0		
	1		一般会計繰入金	817,447,000	△40,075,000	0	777,372,000			751,268,665	751,268,665	0	0		
		1	介護給付費繰入金	562,551,000	△30,230,000	0	532,321,000			514,064,550	514,064,550	0	0		
								1 現年度分	532,321,000	514,064,550	514,064,550	0	0	介護給付費繰入金	514,064,550
		2	地域支援事業繰入金	43,435,000	△2,066,000	0	41,369,000			39,115,258	39,115,258	0	0		
								1 現年度分介護予防・日常生活支援総合事業繰入金	14,551,000	14,139,330	14,139,330	0	0	現年度分介護予防・日常生活支援総合事業繰入金	14,139,330
								2 現年度分総合事業以外の地域支援事業繰入金	26,818,000	24,975,928	24,975,928	0	0	現年度分総合事業以外の地域支援事業繰入金	24,975,928
		3	低所得者保険料軽減繰入金	48,113,000	1,594,000	0	49,707,000			49,710,960	49,710,960	0	0		
								1 現年度分低所得者保険料軽減繰入金	49,707,000	49,710,960	49,710,960	0	0	低所得者保険料軽減繰入金	49,710,960
		4	その他一般会計繰入金	163,348,000	△9,373,000	0	153,975,000			148,377,897	148,377,897	0	0		
								1 職員給与費等繰入金	94,144,000	92,049,103	92,049,103	0	0	職員給与費等繰入金	92,049,103
								2 事務費繰入金	59,831,000	56,328,794	56,328,794	0	0	要介護認定等事務費繰入金	56,328,794
	2		基金繰入金	172,699,000	△172,699,000	0	0			0	0	0	0		
		1	介護給付費準備基金繰入金	172,699,000	△172,699,000	0	0			0	0	0	0		
								1 介護給付費準備基金繰入金	0	0	0	0	0		
8			繰越金	1,000	90,936,000	0	90,937,000			90,937,956	90,937,956	0	0		
	1		繰越金	1,000	90,936,000	0	90,937,000			90,937,956	90,937,956	0	0		
		1	繰越金	1,000	90,936,000	0	90,937,000			90,937,956	90,937,956	0	0		
								1 繰越金	90,937,000	90,937,956	90,937,956	0	0	前年度繰越金	90,937,956
9			諸収入	5,088,000	1,140,000	0	6,228,000			48,180,927	5,398,268	0	42,782,659		
	1		延滞金、加算金及び過料	201,000	0	0	201,000			206,427	206,427	0	0		

（単位：円）

款	項	目	款項目	予算現額 当初予算額	補正予算額	継続費及び繰越事業費繰越財源充当額	計	節 区分	節 金額	調定額	収入済額	不納欠損額	収入未済額	備考	
		1	第1 号被保険者延滞金	200,000	0	0	200,000			206,427	206,427	0	0		
								1 第1 号被保険者延滞金	200,000	206,427	206,427	0	0	第1 号被保険者保険料延滞金	206,427
		2	過料	1,000	0	0	1,000			0	0	0	0		
								1 過料	1,000	0	0	0	0		
	2		雑入	4,887,000	1,140,000	0	6,027,000			47,974,500	5,191,841	0	42,782,659		
		1	第三者納付金	1,000	1,116,000	0	1,117,000			1,117,339	1,117,339	0	0		
								1 第三者納付金	1,117,000	1,117,339	1,117,339	0	0	第三者行為に係る損害賠償金	1,117,339
		2	雑入	4,885,000	12,000	0	4,897,000			4,056,502	4,056,502	0	0		
								1 雑入	4,897,000	4,056,502	4,056,502	0	0	介護予防ケアマネジメント 作成報酬 会計年度任用職員等雇用保険料 成年後見制度利用支援事業 雑入	3,974,673 49,864 31,805 160
		3	返納金	1,000	12,000	0	13,000			42,800,659	18,000	0	42,782,659		
								1 返納金	13,000	42,800,659	18,000	0	42,782,659	保険給付費返納金	18,000
歳入合計				4,944,000,000	△193,281,000	0	4,750,719,000			4,792,631,675	4,732,857,665	3,978,451	55,795,559		

歳　出　　（単位：円）

款	項	目	款項目	予算現額 当初予算額	補正予算額	継続費及び繰越事業費繰越額	予備費支出及び流用増減	計	節 区分	節 金額	支出済額	翌年度繰越額 継続費逓次繰越	繰越明許費	事故繰越し	不用額	備考	
1			総務費	163,558,000	△8,709,000	0	0	154,849,000			149,253,221	0	0	0	5,595,779		
	1		総務管理費	109,936,000	△4,845,000	0	0	105,091,000			102,340,255	0	0	0	2,750,745		
		1	一般管理費	109,936,000	△4,845,000	0	0	105,091,000			102,340,255	0	0	0	2,750,745	一般職人件費	92,049,103
																介護保険事務費	9,753,440
									1 報酬	2,324,000	2,252,234	0	0	0	71,766	介護保険運営協議会費	537,712
									2 給料	41,531,000	41,481,618	0	0	0	49,382		
									3 職員手当等	38,419,000	36,766,383	0	0	0	1,652,617		
									4 共済費	14,761,000	14,365,613	0	0	0	395,387		
									8 旅費	136,000	115,645	0	0	0	20,355		
									10 需用費	585,000	572,670	0	0	0	12,330		
									11 役務費	1,588,000	1,506,370	0	0	0	81,630		
									12 委託料	1,658,000	1,191,682	0	0	0	466,318		
									13 使用料及び賃借料	4,089,000	4,088,040	0	0	0	960		
	2		徴収費	2,664,000	△179,000	0	0	2,485,000			2,341,475	0	0	0	143,525		
		1	賦課徴収費	2,664,000	△179,000	0	0	2,485,000			2,341,475	0	0	0	143,525	賦課徴収事務費	2,341,475
									8 旅費	2,000	0	0	0	0	2,000		
									10 需用費	239,000	238,931	0	0	0	69		
									11 役務費	2,237,000	2,096,150	0	0	0	140,850		
									12 委託料	7,000	6,394	0	0	0	606		
	3		介護認定審査会費	48,434,000	△3,679,000	0	0	44,755,000			42,053,491	0	0	0	2,701,509		
		1	介護認定審査会費	15,199,000	△1,047,000	0	0	14,152,000			13,131,372	0	0	0	1,020,628	同款・同項・同目・報酬から	4,000
																同款・同項・同目・報償費へ	4,000
									1 報酬	13,508,000	12,504,000	0	0	0	1,004,000	介護認定審査会運営費	13,131,372
									7 報償費	384,000	384,000	0	0	0	0		
									8 旅費	1,000	360	0	0	0	640		
									11 役務費	210,000	194,612	0	0	0	15,388		
									13 使用料及び賃借料	49,000	48,400	0	0	0	600		
		2	認定調査等費	33,235,000	△2,632,000	0	0	30,603,000			28,922,119	0	0	0	1,680,881	介護認定調査等費	28,922,119
									1 報酬	11,093,000	10,976,091	0	0	0	116,909		

（単位：円）

款	項	目	款項目	予算現額 当初予算額	補正予算額	継続費及び繰越事業費繰越額	予備費支出及び流用増減	計	節 区分	節 金額	支出済額	翌年度繰越額 継続費逓次繰越	繰越明許費	事故繰越し	不用額	備考
									3 職員手当等	1,103,000	1,102,237	0	0	0	763	
									4 共済費	1,181,000	1,174,323	0	0	0	6,677	
									8 旅費	421,000	392,805	0	0	0	28,195	
									10 需用費	640,000	468,823	0	0	0	171,177	
									11 役務費	12,909,000	11,793,876	0	0	0	1,115,124	
									12 委託料	774,000	544,734	0	0	0	229,266	
									13 使用料及び賃借料	20,000	8,410	0	0	0	11,590	
									17 備品購入費	2,453,000	2,452,620	0	0	0	380	
									26 公課費	9,000	8,200	0	0	0	800	
	4		計画策定委員会費	2,524,000	△6,000	0	0	2,518,000			2,518,000	0	0	0	0	
		1	計画策定委員会費	2,524,000	△6,000	0	0	2,518,000			2,518,000	0	0	0	0	介護保険事業計画等策定事業【継続費】 2,518,000
									8 旅費	0	0	0	0	0	0	
									12 委託料	2,518,000	2,518,000	0	0	0	0	
2			保険給付費	4,500,420,000	△240,725,000	0	0	4,259,695,000			4,113,654,740	0	0	0	146,040,260	
	1		介護サービス等諸費	4,134,396,000	△200,000,000	0	△100,312	3,934,295,688			3,801,231,555	0	0	0	133,064,133	
		1	介護サービス等諸費	4,134,396,000	△200,000,000	0	△100,312	3,934,295,688			3,801,231,555	0	0	0	133,064,133	同款・介護予防サービス等諸費・介護予防サービス等諸費・負担金、補助及び交付金へ 100,312 介護サービス等諸費 3,801,231,555
									18 負担金、補助及び交付金	3,934,295,688	3,801,231,555	0	0	0	133,064,133	
	2		介護予防サービス等諸費	85,063,000	△20,000,000	0	100,312	65,163,312			65,163,312	0	0	0	0	
		1	介護予防サービス等諸費	85,063,000	△20,000,000	0	100,312	65,163,312			65,163,312	0	0	0	0	同款・介護サービス等諸費・介護サービス等諸費・負担金、補助及び交付金から 100,312 介護予防サービス等諸費 65,163,312
									18 負担金、補助及び交付金	65,163,312	65,163,312	0	0	0	0	
	3		その他諸費	3,285,000	△175,000	0	0	3,110,000			3,017,050	0	0	0	92,950	
		1	審査支払手数料	3,285,000	△175,000	0	0	3,110,000			3,017,050	0	0	0	92,950	介護給付費審査支払い手数料 3,017,050
									11 役務費	3,110,000	3,017,050	0	0	0	92,950	
	4		高額介護サービス等費	120,799,000	△11,100,000	0	0	109,699,000			103,615,877	0	0	0	6,083,123	
		1	高額介護サービス費	120,599,000	△11,000,000	0	0	109,599,000			103,556,040	0	0	0	6,042,960	高額介護サービス費 103,556,040
									18 負担金、補助及び交付金	109,599,000	103,556,040	0	0	0	6,042,960	

（単位：円）

款	項	目	款項目	予算現額 当初予算額	補正予算額	継続費及び繰越事業費繰越額	予備費支出及び流用増減	計	節 区分	節 金額	支出済額	翌年度繰越額 継続費逓次繰越	繰越明許費	事故繰越し	不用額	備考	
		2	高額介護予防サービス費	200,000	△100,000	0	0	100,000			59,837	0	0	0	40,163	高額介護予防サービス費	59,837
									18 負担金、補助及び交付金	100,000	59,837	0	0	0	40,163		
	5		高額医療合算介護サービス等費	13,120,000	△550,000	0	0	12,570,000			12,026,897	0	0	0	543,103		
		1	高額医療合算介護サービス費	13,020,000	△500,000	0	0	12,520,000			12,009,167	0	0	0	510,833	高額医療合算介護サービス費	12,009,167
									18 負担金、補助及び交付金	12,520,000	12,009,167	0	0	0	510,833		
		2	高額医療合算介護予防サービス費	100,000	△50,000	0	0	50,000			17,730	0	0	0	32,270	高額医療合算介護予防サービス費	17,730
									18 負担金、補助及び交付金	50,000	17,730	0	0	0	32,270		
	6		特定入所者介護サービス等費	143,757,000	△8,900,000	0	0	134,857,000			128,600,049	0	0	0	6,256,951		
		1	特定入所者介護サービス費	143,257,000	△8,500,000	0	0	134,757,000			128,595,485	0	0	0	6,161,515	特定入所者介護サービス費	128,595,485
									18 負担金、補助及び交付金	134,757,000	128,595,485	0	0	0	6,161,515		
		2	特定入所者介護予防サービス費	500,000	△400,000	0	0	100,000			4,564	0	0	0	95,436	特定入所者介護予防サービス費	4,564
									18 負担金、補助及び交付金	100,000	4,564	0	0	0	95,436		
3			地域支援事業費	273,665,000	△13,075,000	0	0	260,590,000			246,882,803	0	0	0	13,707,197		
	1		介護予防・生活支援サービス事業費	97,776,000	△963,000	0	0	96,813,000			93,988,225	0	0	0	2,824,775		
		1	介護予防・生活支援サービス事業費	75,322,000	△863,000	0	0	74,459,000			72,323,965	0	0	0	2,135,035	訪問介護費 訪問型サービス費 通所介護費 通所型サービス費 高額介護予防サービス費相当事業費 高額医療合算介護予防サービス費相当事業費	20,339,193 2,706,648 46,207,186 2,912,000 82,508 76,430
									12 委託料	4,652,000	4,452,000	0	0	0	200,000		
									18 負担金、補助及び交付金	69,807,000	67,871,965	0	0	0	1,935,035		
		2	介護予防ケアマネジメント事業費	22,454,000	△100,000	0	0	22,354,000			21,664,260	0	0	0	689,740	同款・同項・同目・委託料から 同款・同項・同目・負担金、補助及び交付金へ 介護予防ケアマネジメント 費	131,127 131,127 21,664,260
									2 給料	5,117,000	5,116,800	0	0	0	200		
									3 職員手当等	3,049,000	3,048,439	0	0	0	561		
									4 共済費	953,000	935,316	0	0	0	17,684		
									10 需用費	25,000	24,897	0	0	0	103		
									11 役務費	133,000	66,028	0	0	0	66,972		

（単位：円）

款	項	目	款項目	予算現額 当初予算額	補正予算額	継続費及び繰越事業費繰越額	予備費支出及び流用増減	計	節 区分	節 金額	支出済額	翌年度繰越額 継続費逓次繰越	繰越明許費	事故繰越し	不用額	備考
									12 委託料	2,956,873	2,353,561	0	0	0	603,312	
									13 使用料及び賃借料	1,508,000	1,507,092	0	0	0	908	
									18 負担金、補助及び交付金	8,612,127	8,612,127	0	0	0	0	
	2		一般介護予防事業費	29,903,000	△5,730,000	0	0	24,173,000			22,866,440	0	0	0	1,306,560	
		1	一般介護予防事業費	29,903,000	△5,730,000	0	0	24,173,000			22,866,440	0	0	0	1,306,560	一般職人件費 16,744,263 一般介護予防事業費 6,122,177
									2 給料	8,299,000	8,298,300	0	0	0	700	
									3 職員手当等	5,662,000	5,658,919	0	0	0	3,081	
									4 共済費	2,869,000	2,787,044	0	0	0	81,956	
									7 報償費	25,000	12,500	0	0	0	12,500	
									8 旅費	1,000	0	0	0	0	1,000	
									10 需用費	81,000	79,622	0	0	0	1,378	
									11 役務費	1,519,000	1,435,708	0	0	0	83,292	
									12 委託料	4,186,000	3,674,238	0	0	0	511,762	
									18 負担金、補助及び交付金	1,531,000	920,109	0	0	0	610,891	
	3		包括的支援事業・任意事業費	145,736,000	△6,372,000	0	0	139,364,000			129,793,488	0	0	0	9,570,512	
		1	包括的支援事業費	70,980,000	△3,135,000	0	0	67,845,000			63,337,691	0	0	0	4,507,309	一般職人件費 17,244,331 包括的支援事務費 1,808,715 地域包括支援センター委託事業 40,508,636 総合相談支援事業 3,636,752 権利擁護事業 139,257
									2 給料	3,846,000	3,846,000	0	0	0	0	
									3 職員手当等	12,180,000	12,165,388	0	0	0	14,612	
									4 共済費	1,273,000	1,232,943	0	0	0	40,057	
									7 報償費	1,200,000	900,000	0	0	0	300,000	
									8 旅費	21,000	9,492	0	0	0	11,508	
									10 需用費	1,187,000	1,006,628	0	0	0	180,372	
									11 役務費	310,000	254,928	0	0	0	55,072	
									12 委託料	47,674,000	43,769,312	0	0	0	3,904,688	
									13 使用料及び賃借料	115,000	114,400	0	0	0	600	
									18 負担金、補助	22,000	22,000	0	0	0	0	

（単位：円）

款	項	目	款項目	予算現額 当初予算額	補正予算額	継続費及び繰越事業費繰越額	予備費支出及び流用増減	計	節 区分	節 金額	支出済額	翌年度繰越額 継続費逓次繰越	繰越明許費	事故繰越し	不用額	備考	
									及び交付金								
									26 公課費	17,000	16,600	0	0	0	400		
		2	任意事業	11,056,000	△431,000	0	0	10,625,000			7,939,706	0	0	0	2,685,294	介護給付等費用適正化事業	4,880,339
																認知症高齢者見守り事業	50,275
									1 報酬	1,584,000	1,454,690	0	0	0	129,310	家族介護教室事業	66,000
																介護相談員派遣等事業	1,735,600
									2 給料	2,496,000	2,496,000	0	0	0	0	認知症サポーター等養成事業	49,441
																その他事業	1,158,051
									3 職員手当等	1,322,000	1,319,631	0	0	0	2,369		
									4 共済費	735,000	717,114	0	0	0	17,886		
									7 報償費	3,000	2,160	0	0	0	840		
									8 旅費	103,000	97,091	0	0	0	5,909		
									10 需用費	293,000	276,698	0	0	0	16,302		
									11 役務費	665,000	422,373	0	0	0	242,627		
									12 委託料	74,000	69,682	0	0	0	4,318		
									18 負担金、補助及び交付金	114,000	113,300	0	0	0	700		
									19 扶助費	3,236,000	970,967	0	0	0	2,265,033		
		3	在宅医療・介護連携推進事業	9,143,000	△1,804,000	0	0	7,339,000			7,205,045	0	0	0	133,955	一般職人件費	5,752,774
																在宅医療・介護連携推進事業	1,452,271
									2 給料	3,074,000	3,073,500	0	0	0	500		
									3 職員手当等	1,723,000	1,721,141	0	0	0	1,859		
									4 共済費	986,000	958,133	0	0	0	27,867		
									7 報償費	287,000	267,000	0	0	0	20,000		
									8 旅費	6,000	0	0	0	0	6,000		
									10 需用費	149,000	147,912	0	0	0	1,088		
									11 役務費	91,000	89,719	0	0	0	1,281		
									12 委託料	1,023,000	947,640	0	0	0	75,360		
		4	認知症施策推進事業費	25,394,000	145,000	0	0	25,539,000			25,107,102	0	0	0	431,898	一般職人件費	23,423,166
																認知症施策推進事業	1,683,936
									2 給料	11,833,000	11,832,300	0	0	0	700		
									3 職員手当等	7,560,000	7,557,451	0	0	0	2,549		
									4 共済費	4,139,000	4,033,415	0	0	0	105,585		
									7 報償費	1,999,000	1,678,000	0	0	0	321,000		

（単位：円）

款	項	目	款項目	予算現額 当初予算額	補正予算額	継続費及び繰越事業費繰越額	予備費支出及び流用増減	計	節 区分	節 金額	支出済額	翌年度繰越額 継続費逓次繰越	繰越明許費	事故繰越し	不用額	備考	
									8 旅費	2,000	0	0	0	0	2,000		
									11 役務費	6,000	5,936	0	0	0	64		
		5	生活支援体制整備事業費	29,163,000	△1,147,000	0	0	28,016,000			26,203,944	0	0	0	1,812,056	一般職人件費 生活支援体制整備事業	8,073,976 18,129,968
									2 給料	3,522,000	3,521,400	0	0	0	600		
									3 職員手当等	3,177,000	3,176,301	0	0	0	699		
									4 共済費	1,418,000	1,376,275	0	0	0	41,725		
									8 旅費	4,000	1,912	0	0	0	2,088		
									11 役務費	19,000	4,015	0	0	0	14,985		
									12 委託料	19,876,000	18,124,041	0	0	0	1,751,959		
	4		その他諸費	250,000	△10,000	0	0	240,000			234,650	0	0	0	5,350		
		1	審査支払手数料	250,000	△10,000	0	0	240,000			234,650	0	0	0	5,350	地域支援事業費審査支払手数料	234,650
									11 役務費	240,000	234,650	0	0	0	5,350		
4			基金積立金	15,000	34,802,000	0	0	34,817,000			34,817,000	0	0	0	0		
	1		基金積立金	15,000	34,802,000	0	0	34,817,000			34,817,000	0	0	0	0		
		1	介護給付費準備基金積立金	15,000	34,802,000	0	0	34,817,000			34,817,000	0	0	0	0	介護給付費準備基金積立金	34,817,000
									24 積立金	34,817,000	34,817,000	0	0	0	0		
5			諸支出金	1,342,000	34,426,000	0	0	35,768,000			35,361,326	0	0	0	406,674		
	1		償還金及び還付加算金	1,342,000	34,426,000	0	0	35,768,000			35,361,326	0	0	0	406,674		
		1	第1号被保険者介護保険料還付金	1,320,000	△313,000	0	0	1,007,000			621,220	0	0	0	385,780	還付金	621,220
									22 償還金、利子及び割引料	1,007,000	621,220	0	0	0	385,780		
		2	償還金	2,000	34,739,000	0	0	34,741,000			34,740,106	0	0	0	894	介護給付費国庫支出金等返還金 地域支援事業費国庫支出金等返還金	26,461,969 8,278,137
									22 償還金、利子及び割引料	34,741,000	34,740,106	0	0	0	894		
		3	第1号被保険者還付加算金	20,000	0	0	0	20,000			0	0	0	0	20,000		
									22 償還金、利子及び割引料	20,000	0	0	0	0	20,000		
6			予備費	5,000,000	0	0	0	5,000,000			0	0	0	0	5,000,000		
	1		予備費	5,000,000	0	0	0	5,000,000			0	0	0	0	5,000,000		
		1	予備費	5,000,000	0	0	0	5,000,000			0	0	0	0	5,000,000		

（単位：円）

款項目	予算現額 当初予算額	補正予算額	継続費及び繰越事業費繰越額	予備費支出及び流用増減	計	節 区分	節 金額	支出済額	翌年度繰越額 継続費逓次繰越	繰越明許費	事故繰越し	不用額	備考
歳出合計	4,944,000,000	△193,281,000	0	0	4,750,719,000			4,579,969,090	0	0	0	170,749,910	

実質収支に関する調書

区分		金額
		千円
1 歳入総額		4,732,858
2 歳出総額		4,579,969
3 歳入歳出差引額		152,889
4 翌年度へ繰り越すべき財源	(1) 継続費逓次繰越額	0
	(2) 繰越明許費繰越額	0
	(3) 事故繰越し繰越額	0
	計	0
5 実質収支額		152,889
6 実質収支額のうち地方自治法第233条の2の規定による基金繰入額		0

※ 表示単位未満を四捨五入しています。このため、計算の積み上げと合計が一致しない場合があります。

令和５年度

袖ケ浦市下水道事業会計決算書

Ⅰ 決 算 報 告 書

令和5年度袖ケ浦市下水道事業決算報告書

(1)収益的収入及び支出

収入

（消費税及び地方消費税込　単位:円）

区　　分	予算額 当初予算額	補正予算額	地方公営企業法第２４条第３項の規定による支出額に係る財源充当額	合　　計	決算額	予算額に比べ決算額の増減	備考	
第1款　事業収益	1,777,000,000	75,045,000	0	1,852,045,000	1,861,253,545	9,208,545	うち仮受消費税及び地方消費税	66,483,154
第1項 営業収益	749,915,000	△ 23,497,000	0	726,418,000	734,213,529	7,795,529	うち仮受消費税及び地方消費税	66,316,649
第2項 営業外収益	1,027,085,000	80,080,000	0	1,107,165,000	1,108,576,810	1,411,810	うち仮受消費税及び地方消費税	56,063
第3項 特別利益	0	18,462,000	0	18,462,000	18,463,206	1,206	うち仮受消費税及び地方消費税	110,442

支出

（消費税及び地方消費税込　単位:円）

区　　分	予算額 当初予算額	補正予算額	予備費支出額	流用増減額	地方公営企業法第２４条第３項の規定による支出額	小　計	地方公営企業法第２６条第２項の規定による繰越額	合　計	決算額	地方公営企業法第２６条第２項の規定による繰越額	不用額	備考	
第1款　事業費	1,667,000,000	△ 10,734,000	0	0	0	1,656,266,000	0	1,656,266,000	1,627,617,469	0	28,648,531	うち仮払消費税及び地方消費税	39,255,120
第1項 営業費用	1,554,310,000	△ 18,564,000	0	0	0	1,535,746,000	0	1,535,746,000	1,518,708,106	0	17,037,894	うち仮払消費税及び地方消費税	39,250,699
第2項 営業外費用	105,440,000	△ 789,000	0	0	0	104,651,000	0	104,651,000	100,243,391	0	4,407,609		
第3項 特別損失	250,000	8,619,000	0	0	0	8,869,000	0	8,869,000	8,665,972	0	203,028	うち仮払消費税及び地方消費税	4,421
第4項 予備費	7,000,000	0	0	0	0	7,000,000	0	7,000,000	0	0	7,000,000		

(2)資本的収入及び支出

収入

（消費税及び地方消費税込　単位:円）

区分	予算額 当初予算額	補正予算額	小計	地方公営企業法第26条の規定による繰越額に係る財源充当額	継続費逓次繰越額に係る財源充当額	合計	決算額	予算額に比べ決算額の増減	備考
第1款 資本的収入	205,000,000	△ 17,296,000	187,704,000	102,315,000	0	290,019,000	272,531,790	△ 17,487,210	
第1項 企業債	192,700,000	△ 14,000,000	178,700,000	60,900,000	0	239,600,000	221,100,000	△ 18,500,000	
第2項 他会計補助金	3,180,000	0	3,180,000	0	0	3,180,000	3,180,000	0	
第3項 国庫補助金	760,000	0	760,000	41,415,000	0	42,175,000	41,592,000	△ 583,000	
第4項 県補助金	3,510,000	△ 174,000	3,336,000	0	0	3,336,000	3,336,000	0	
第5項 負担金	4,750,000	△ 3,122,000	1,628,000	0	0	1,628,000	3,223,790	1,595,790	
第6項 長期貸付金償還金	100,000	0	100,000	0	0	100,000	100,000	0	

支出

（消費税及び地方消費税込　単位:円）

区分	予算額 当初予算額	補正予算額	流用増減額	小計	地方公営企業法第26条の規定による繰越額	継続費逓次繰越額	合計	決算額	翌年度繰越額 地方公営企業法第26条の規定による繰越額	継続費逓次繰越額	合計	不用額	備考
第1款 資本的支出	702,000,000	△ 17,632,000	0	684,368,000	102,710,000	0	787,078,000	770,029,961	0	0	0	17,048,039	うち仮払消費税及び地方消費税 12,756,123
第1項 建設改良費	90,258,000	△ 15,580,000	0	74,678,000	102,710,000	0	177,388,000	162,131,004	0	0	0	15,256,996	うち仮払消費税及び地方消費税 12,641,223
第2項 企業債償還金	610,142,000	△ 3,316,000	0	606,826,000	0	0	606,826,000	606,635,057	0	0	0	190,943	
第3項 長期貸付金	1,600,000	0	0	1,600,000	0	0	1,600,000	0	0	0	0	1,600,000	
第4項 固定資産購入費	0	1,264,000	0	1,264,000	0	0	1,264,000	1,263,900	0	0	0	100	うち仮払消費税及び地方消費税 114,900

資本的収入額が資本的支出額に不足する額497，498，171円は、当年度分消費税及び地方消費税資本的収支調整額8，223，121円、当年度分損益勘定留保資金292，614，854円、減債積立金162，727，582円及び当年度分利益剰余金の処分額33，932，614円で補てんした。

令和5年度袖ケ浦市下水道事業損益計算書

（令和5年4月1日から令和6年3月31日まで）

（単位：円）

	下水道事業			公共下水道事業			農業集落排水事業		
1 営業収益									
(1) 下水道使用料	663,647,963			631,336,665			36,160,215		
(2) その他の営業収益	400,000	664,047,963		400,000	631,736,665		0	36,160,215	
2 営業費用									
(1) 管渠費	44,771,663			31,440,656			13,331,007		
(2) 処理場費	373,121,165			338,026,001			35,095,164		
(3) 総係費	115,349,842			102,391,333			16,807,426		
(4) 減価償却費	941,968,539			764,756,767			177,211,772		
(5) 資産減耗費	397,281	1,475,608,490		397,281	1,237,012,038		0	242,445,369	
営業損失			811,560,527			605,275,373			206,285,154
3 営業外収益									
(1) 他会計補助金	452,412,000			338,069,000			114,343,000		
(2) 補助金	13,200,000			13,200,000			0		
(3) 長期前受金戻入	641,166,099			513,615,883			127,550,216		
(4) 雑収益	923,876	1,107,701,975		905,647	865,790,530		18,229	241,911,445	
4 営業外費用									
(1) 支払利息及び企業債取扱諸費	77,711,719			53,504,570			24,207,149		
(2) 雑支出	2,719,798	80,431,517	1,027,270,458	1,376,872	54,881,442	810,909,088	1,342,926	25,550,075	216,361,370
経常利益			215,709,931			205,633,715			10,076,216
5 特別利益									
(1) 過年度損益修正益	18,352,764	18,352,764		15,036,438	15,036,438		3,316,326	3,316,326	
6 特別損失									
(1) 過年度損益修正損	8,661,551	8,661,551	9,691,213	1,212,342	1,212,342	13,824,096	7,449,209	7,449,209	△ 4,132,883
当年度純利益			225,401,144			219,457,811			5,943,333
その他未処分利益剰余金変動額			162,727,582			160,253,338			2,474,244
当年度未処分利益剰余金			388,128,726			379,711,149			8,417,577

※下水道事業会計について、1営業収益(1)下水道使用料及び2営業費用(3)総係費の金額から、セグメント間取引の3,848,917円を減額している。

令和5年度袖ケ浦市下水道事業剰余金計算書

（令和5年4月1日から令和6年3月31日まで）

（単位：円）

	資本金	剰余金											資本合計
		資本剰余金						利益剰余金					
		受贈財産評価額	国庫補助金	県補助金	受益者負担金	他会計補助金	資本剰余金合計	減債積立金	利益積立金	未処理欠損金	未処分利益剰余金	利益剰余金合計	
前年度末残高	2,263,558,062	878,540,890	23,569,664	46,139,088	799,846	3,611,491	952,660,979	15,604,271	0	0	346,057,263	361,661,534	3,577,880,575
前年度処分額	177,837,912	0	0	0	0	0	0	168,219,351	0	0	△ 346,057,263	△ 177,837,912	0
議会の議決による処分額	177,837,912	0	0	0	0	0	0	168,219,351	0	0	△ 346,057,263	△ 177,837,912	0
処分後残高	2,441,395,974	878,540,890	23,569,664	46,139,088	799,846	3,611,491	952,660,979	183,823,622	0	（繰越欠損金） 0	0	183,823,622	3,577,880,575
当年度変動額	0	0	0	0	0	0	0	△ 162,727,582	0	0	388,128,726	225,401,144	225,401,144
減債積立金の使用	0	0	0	0	0	0	0	△ 162,727,582	0	0	162,727,582	0	0
当年度純利益	0	0	0	0	0	0	0	0	0	0	225,401,144	225,401,144	225,401,144
当年度末残高	2,441,395,974	878,540,890	23,569,664	46,139,088	799,846	3,611,491	952,660,979	21,096,040	0	0	（当年度未処分利益剰余金） 388,128,726	409,224,766	3,803,281,719

令和5年度袖ケ浦市下水道事業剰余金処分計算書

（単位：円）

	資本金	資本剰余金	未処分利益剰余金
当年度末残高	2,441,395,974	952,660,979	388,128,726
議会の議決による処分額	162,727,582	0	△ 388,128,726
減債積立金への積立て	0	0	△ 225,401,144
資本金へ組入	162,727,582	0	△ 162,727,582
処分後残高	2,604,123,556	952,660,979	（繰越利益剰余金） 0

令和5年度袖ケ浦市下水道事業貸借対照表（下水道事業）

（令和6年3月31日）

（単位：円）

資産の部

1 固定資産				
(1) 有形固定資産				
イ 土地		963,012,890		
ロ 建物	1,015,432,536			
減価償却累計額	△ 627,790,984	387,641,552		
ハ 構築物	43,859,888,361			
減価償却累計額	△ 22,233,730,421	21,626,157,940		
ニ 機械及び装置	6,510,950,665			
減価償却累計額	△ 5,076,895,175	1,434,055,490		
ホ 車両運搬具	6,190,973			
減価償却累計額	△ 2,771,892	3,419,081		
ヘ 工具、器具及び備品	23,709,758			
減価償却累計額	△ 19,937,961	3,771,797		
ト 建設仮勘定		111,589,472		
有形固定資産合計			24,529,648,222	
(2) 投資その他の資産				
イ 出資金		5,000,000		
投資その他の資産合計			5,000,000	
固定資産合計				24,534,648,222
2 流動資産				
(1) 現金預金			247,452,316	
(2) 未収金		130,342,153		
貸倒引当金		△ 166,782	130,175,371	
流動資産合計				377,627,687
資産合計				24,912,275,909

負債の部

3 固定負債			
(1) 企業債			
イ 建設改良費等の財源に充てるための企業債	4,532,143,358		
ロ その他の企業債	7,555,010		
企業債合計		4,539,698,368	
固定負債合計			4,539,698,368
4 流動負債			
(1) 企業債			
イ 建設改良費等の財源に充てるための企業債	563,289,100		
ロ その他の企業債	2,171,818		
企業債合計		565,460,918	
(2) 未払金		219,142,012	
(3) 引当金			
イ 賞与引当金	7,335,126		
ロ 法定福利費引当金	1,441,133		
引当金合計		8,776,259	
(4) その他流動負債		390,000	
流動負債合計			793,769,189
5 繰延収益			
(1) 長期前受金		37,318,246,967	
収益化累計額		△ 21,542,720,334	
繰延収益合計			15,775,526,633
負債合計			21,108,994,190

資本の部

6 資本金			2,441,395,974
7 剰余金			
(1) 資本剰余金			
イ 受贈財産評価額	878,540,890		
ロ 国庫補助金	23,569,664		
ハ 県補助金	46,139,088		
ニ 受益者負担金	799,846		
ホ 他会計補助金	3,611,491		
資本剰余金合計		952,660,979	
(2) 利益剰余金			
イ 減債積立金	21,096,040		
ロ 当年度未処分利益剰余金	388,128,726		
利益剰余金合計		409,224,766	
剰余金合計			1,361,885,745
資本合計			3,803,281,719
負債資本合計			24,912,275,909

令和5年度袖ケ浦市下水道事業貸借対照表（公共下水道事業）

（令和6年3月31日）

（単位：円）

資産の部

1 固定資産				
(1) 有形固定資産				
イ 土地		893,150,890		
ロ 建物	979,722,877			
減価償却累計額	△ 609,286,231	370,436,646		
ハ 構築物	36,023,017,746			
減価償却累計額	△ 19,548,510,510	16,474,507,236		
ニ 機械及び装置	4,988,703,596			
減価償却累計額	△ 3,886,294,413	1,102,409,183		
ホ 車両運搬具	6,190,973			
減価償却累計額	△ 2,771,892	3,419,081		
ヘ 工具、器具及び備品	23,067,671			
減価償却累計額	△ 19,327,977	3,739,694		
ト 建設仮勘定		99,999,472		
有形固定資産合計			18,947,662,202	
(2) 投資その他の資産				
イ 出資金		5,000,000		
投資その他の資産合計			5,000,000	
固定資産合計				18,952,662,202
2 流動資産				
(1) 現金預金			211,025,531	
(2) 未収金		122,103,176		
貸倒引当金		△ 151,962	121,951,214	
流動資産合計				332,976,745
資産合計				19,285,638,947

負債の部

3 固定負債			
(1) 企業債			
イ 建設改良費等の財源に充てるための企業債	3,082,717,453		
ロ その他の企業債	7,555,010		
企業債合計		3,090,272,463	
固定負債合計			3,090,272,463
4 流動負債			
(1) 企業債			
イ 建設改良費等の財源に充てるための企業債	451,208,916		
ロ その他の企業債	2,171,818		
企業債合計		453,380,734	
(2) 未払金		202,637,776	
(3) 引当金			
イ 賞与引当金	6,405,789		
ロ 法定福利費引当金	1,263,133		
引当金合計		7,668,922	
(4) その他流動負債		390,000	
流動負債合計			664,077,432
5 繰延収益			
(1) 長期前受金		30,029,515,458	
収益化累計額		△ 18,141,198,384	
繰延収益合計			11,888,317,074
負債合計			15,642,666,969

資本の部

6 資本金			2,371,619,342
7 剰余金			
(1) 資本剰余金			
イ 受贈財産評価額	878,540,890		
ロ 国庫補助金	11,923,015		
ハ 県補助金	40,135		
ニ 受益者負担金	396,698		
ホ 他会計補助金	740,749		
資本剰余金合計		891,641,487	
(2) 利益剰余金			
イ 当年度未処分利益剰余金	379,711,149		
利益剰余金合計		379,711,149	
剰余金合計			1,271,352,636
資本合計			3,642,971,978
負債資本合計			19,285,638,947

令和5年度袖ケ浦市下水道事業貸借対照表（農業集落排水事業）

（令和6年3月31日）

（単位：円）

資産の部

1 固定資産				
(1) 有形固定資産				
イ 土地		69,862,000		
ロ 建物	35,709,659			
減価償却累計額	△ 18,504,753	17,204,906		
ハ 構築物	7,836,870,615			
減価償却累計額	△ 2,685,219,911	5,151,650,704		
ニ 機械及び装置	1,522,247,069			
減価償却累計額	△ 1,190,600,762	331,646,307		
ホ 工具、器具及び備品	642,087			
減価償却累計額	△ 609,984	32,103		
ヘ 建設仮勘定		11,590,000		
有形固定資産合計			5,581,986,020	
固定資産合計				5,581,986,020
2 流動資産				
(1) 現金預金			36,426,785	
(2) 未収金		8,238,977		
貸倒引当金		△ 14,820	8,224,157	
流動資産合計				44,650,942
資産合計				5,626,636,962

負債の部

3 固定負債			
(1) 企業債			
イ 建設改良費等の財源に充てるための企業債	1,449,425,905		
企業債合計		1,449,425,905	
固定負債合計			1,449,425,905
4 流動負債			
(1) 企業債			
イ 建設改良費等の財源に充てるための企業債	112,080,184		
企業債合計		112,080,184	
(2) 未払金		16,504,236	
(3) 引当金			
イ 賞与引当金	929,337		
ロ 法定福利費引当金	178,000		
引当金合計		1,107,337	
流動負債合計			129,691,757
5 繰延収益			
(1) 長期前受金		7,288,731,509	
収益化累計額		△ 3,401,521,950	
繰延収益合計			3,887,209,559
負債合計			5,466,327,221

資本の部

6 資本金			69,776,632
7 剰余金			
(1) 資本剰余金			
イ 国庫補助金	11,646,649		
ロ 県補助金	46,098,953		
ハ 受益者負担金	403,148		
ニ 他会計補助金	2,870,742		
資本剰余金合計		61,019,492	
(2) 利益剰余金			
イ 減債積立金	21,096,040		
ロ 当年度未処分利益剰余金	8,417,577		
利益剰余金合計		29,513,617	
剰余金合計			90,533,109
資本合計			160,309,741
負債資本合計			5,626,636,962

Ⅱ　附　属　書　類

令　和　５　年　度

袖　ケ　浦　市　下　水　道　事　業　報　告　書

１　概況

（１）総括事項

本市の下水道事業は、公共下水道事業及び農業集落排水事業を実施し、市民の生活環境の向上及び公共用水域の水質保全に寄与してきました。

公共下水道事業は、昭和４９年に着手し、事業認可面積１，０６３ｈａに対し、整備済面積は１，０４２ｈａとなっており、概ね汚水管路の整備は完了しています。

農業集落排水事業は、平成５年に着手し、平成２７年度に袖ケ浦東部地区、平岡地区及び松川地区の整備が全て完了しています。

このように、本市の下水道事業は、建設の時代から改良・更新を含めた本格的な維持管理の時代となっており、将来にわたって安定した事業運営を継続して行っていくためには、独立採算制と受益者負担の原則に基づく経営の健全化とストックマネジメントによる計画的な施設の更新が必要不可欠となっています。

また、将来的な人口減少等に伴う使用料の減少、急速に整備した施設の老朽化による大量更新期の到来に備えるため、経営基盤の強化が求められます。

令和５年度においては、総合地震対策事業及びストックマネジメント事業を推進しました。

ア　営業

公共下水道は、行政区域内人口６６，０４１人に対して処理区域内人口４４，８１２人となり、普及率は６７．９％となっています。水洗化人口は、４３，７０７人で前年度比１６９人増、水洗化率は９７．５％となっています。し尿処理に係る水量を含めた有収水量は、４，６７８，１９２㎥で前年度比３７，４５９㎥減、一人一日平均有収水量２９２ℓで前年度比５ℓ減となりました。

農業集落排水は、行政区域内人口６６，０４１人に対して処理区域内人口３，９８６人となり、普及率は６．０％となっています。水洗化人口は、３，２１６人で前年度比３３人減、水洗化率８０．７％となっています。有収水量は、２９２，００４㎥で前年度比６，６４４㎥減、一人一日平均有収水量は２４８ℓで前年度比４ℓ減となりました。

イ　建設改良

建設工事は、災害対策として昭和小学校、平川保育所へのマンホールトイレ整備工事、横田第一汚水幹線圧送管二条化工事等を行いました。

改良工事は、マンホール蓋の浮上飛散防止対策として福王台地先の蓋交換工事、もみの木台団地のマンホール蓋更新工事、南袖地先のマンホールポンプ場更新工事等を行いました。

ウ　経理の状況

本年度の損益につきましては、総収益１７億９，０１０万２，７０２円、総費用１５億６，４７０万１，５５８円となり、当年度純利益は２億２，５４０万１，１４４円となりました。

内訳は、公共下水道事業が総収益１５億１，２５６万３，６３３円、総費用１２億９，３１０万５，８２２円、当年度純利益は２億１，９４５万７，８１１円、農業集落排水事業が総収益２億８，１３８万７，９８６円、総費用２億７，５４４万４，６５３円、当年度純利益は５９４万３，３３３円です。

収益のうち、下水道使用料は６億６，３６４万７，９６３円（内部取引を除く）で、一般会計からの繰入金は、４億５，２４１万２，０００円です。

内訳は、公共下水道事業の下水道使用料が６億３，１３３万６，６６５円（うち内部取引３８４万８，９１７円）、一般会計からの繰入金が３億３，８０６万９，０００円、農業集落排水事業の下水道使用料が３，６１６万２１５円、一般会計からの繰入金が１億１，４３４万３，０００円です。

（２）経営指標に関する事項

令和５年度決算における経営成績について、経営の健全性を示す経常収支比率は、支払利息等の費用が減少したことなどから、前年度比３．１１ポイント増の１１３．８６％となり、健全経営の水準とされる１００％を上回っています。一方、料金水準の妥当性を示す経費回収率は、前年度比０．５６ポイント減の８６．００％となり、事業に必要な費用を使用料収益で賄えている状況とされる１００％を下回っています。

償却対象資産の減価償却の状況を示す有形固定資産減価償却率は、前年度比１．６７ポイント増の５４．３８％となり、昭和５９年の供用開始から４０年が経過しているため、終末処理場をはじめ施設の老朽化が進んでいることを表しています。また、敷設した管渠延長のうち標準法定耐用年数を超えた管渠延長の割合を示す管渠老朽化率は、前年度比増減なしの０．８６％となっています。

＜経営指標の推移＞

・下水道事業

	令和２年度	令和３年度	令和４年度	令和５年度
経常収支比率	109.18%	112.23%	110.75%	113.86%
経費回収率	94.16%	90.29%	86.56%	86.00%
有形固定資産減価償却率	49.17%	51.03%	52.71%	54.38%
管渠老朽化率	0.00%	0.00%	0.86%	0.86%

・公共下水道事業

	令和２年度	令和３年度	令和４年度	令和５年度
経常収支比率	110.11%	113.59%	112.45%	115.92%
経費回収率	96.25%	92.47%	89.74%	88.31%
有形固定資産減価償却率	52.31%	54.02%	55.64%	57.27%
管渠老朽化率	0.00%	0.00%	1.05%	1.05%

・農業集落排水事業

	令和２年度	令和３年度	令和４年度	令和５年度
経常収支比率	105.08%	105.92%	102.84%	103.76%
経費回収率	70.01%	65.09%	53.94%	59.69%
有形固定資産減価償却率	35.82%	37.76%	39.64%	41.46%
管渠老朽化率	0.00%	0.00%	0.00%	0.00%

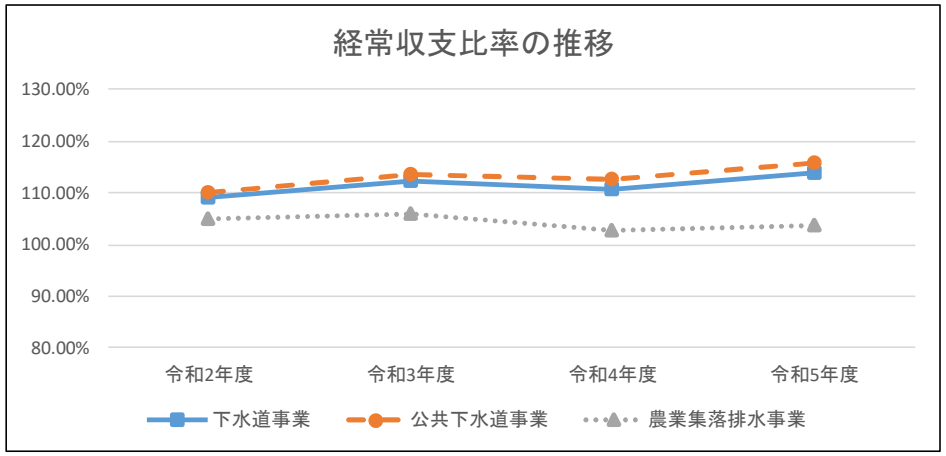
経常収支比率の推移
130.00%
120.00%
110.00%
100.00%
90.00%
80.00%
令和2年度
令和3年度
令和4年度
令和5年度
下水道事業
公共下水道事業
農業集落排水事業

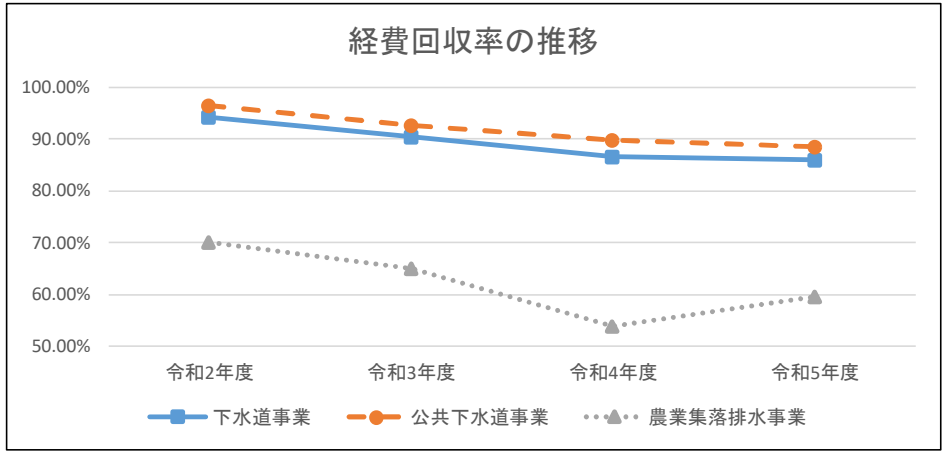
経費回収率の推移
100.00%
90.00%
80.00%
70.00%
60.00%
50.00%
令和2年度
令和3年度
令和4年度
令和5年度
下水道事業
公共下水道事業
農業集落排水事業

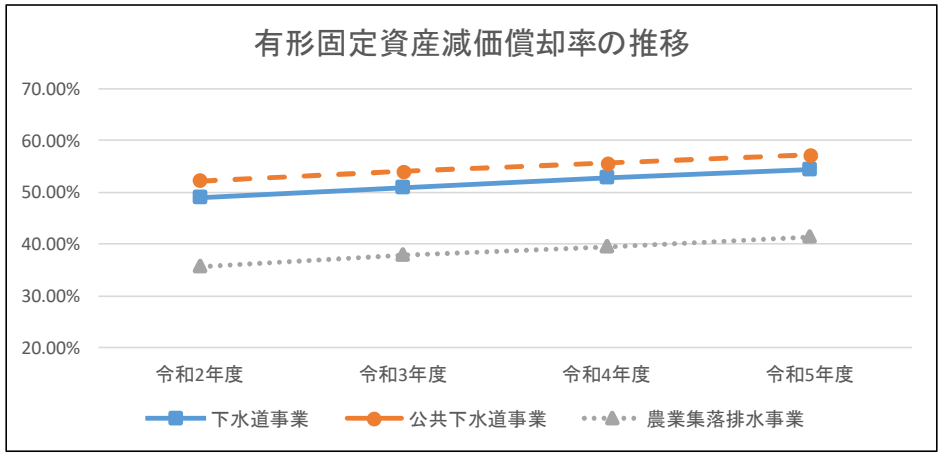
有形固定資産減価償却率の推移
70.00%
60.00%
50.00%
40.00%
30.00%
20.00%
令和2年度
令和3年度
令和4年度
令和5年度
下水道事業
公共下水道事業
農業集落排水事業

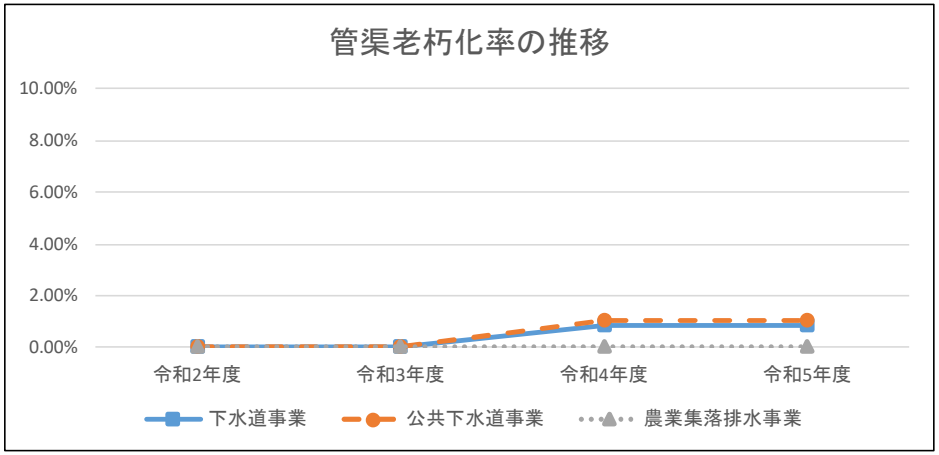
管渠老朽化率の推移
10.00%
8.00%
6.00%
4.00%
2.00%
0.00%
令和2年度
令和3年度
令和4年度
令和5年度
下水道事業
公共下水道事業
農業集落排水事業

(3)議会議決事項

提出年月日	議案番号	件名	議決年月日
令和5年9月1日	議案第7号	令和5年度袖ケ浦市下水道事業会計補正予算(第1号)	令和5年9月27日
令和5年9月1日	認定第2号	令和4年度袖ケ浦市下水道事業会計決算の認定について	令和5年9月27日
令和5年11月29日	議案第21号	令和5年度袖ケ浦市下水道事業会計補正予算(第2号)	令和5年12月14日
令和6年2月14日	議案第25号	令和5年度袖ケ浦市下水道事業会計補正予算(第3号)	令和6年3月7日
令和6年2月14日	議案第30号	令和6年度袖ケ浦市下水道事業会計予算	令和6年3月22日

(4)議会報告事項

報告年月日	報告番号	件名
令和5年6月8日	報告第5号	令和4年度袖ケ浦市下水道事業会計予算の繰越について

(5)行政官庁許認可・同意事項

申請・協議年月日	申請・協議先	件名	許認可・同意年月日
令和5年7月26日	千葉県知事	令和5年度下水道事業(建設改良)及び(準建設改良/資本費平準化債)起債協議について	令和5年9月28日
令和6年1月15日	千葉県知事	袖ケ浦市公共下水道事業計画変更協議について	令和6年1月24日
令和6年2月14日	千葉県知事	袖ケ浦都市計画下水道事業袖ケ浦市第1号公共下水道の事業計画の変更について	令和6年3月15日
令和6年3月12日	千葉県知事	袖ケ浦市公共下水道事業計画変更協議について	令和6年3月26日

(6)勘定別職員数　　（令和6年3月31日現在）

区　　分		令和5年度	令和4年度	比　較　増　減
損益勘定職員	事 務 職	6人	5人	1人
	技 術 職	4人	5人	△1人
	再 任 用	0人	0人	0人
	非 常 勤	1人	0人	1人
	計	11人	10人	1人
資本勘定職員	事 務 職	0人	1人	△1人
	技 術 職	3人	2人	1人
	再 任 用	0人	0人	0人
	非 常 勤	0人	0人	0人
	計	3人	3人	0人
合　　計		14人	13人	1人

(7)料金その他供給条件の設定、変更に関する事項

該当事項なし

2　工事

(1)建設工事の概況(130万円以上)

(消費税及び地方消費税込　単位:円)

工　　事　　名	工　事　内　容	工事費	着工年月日	竣工年月日	備　考
横田第一汚水幹線圧送管二条化工事 (R4補正その1)	下水道ポリエチレン管 φ150　L=150.55m	18,040,000	令和5年10月17日	令和6年1月19日	公共下水道
補助管整備工事(神納地先)	塩ビ管　φ200　L=33.50m 小型マンホール　2基 公共汚水桝　1基	3,949,000	令和5年11月21日	令和6年2月19日	公共下水道
マンホールトイレ整備工事(昭和小学校)	マンホールトイレ整備 5基	5,863,000	令和5年11月21日	令和6年1月29日	公共下水道
横田第一汚水幹線圧送管二条化工事 (R4補正その2)	下水道ポリエチレン管 φ150　L=193.85m	13,090,000	令和5年11月21日	令和6年2月22日	公共下水道
マンホールトイレ整備工事(平川保育所)	マンホールトイレ整備 5基	5,687,000	令和5年12月12日	令和6年3月14日	農業集落排水

(2)改良工事の概況(130万円以上)

(消費税及び地方消費税込　単位:円)

工　　事　　名	工　事　内　容	工事費	着工年月日	竣工年月日	備　考
マンホール蓋更新工事(もみの木台団地)	マンホール蓋更新 11箇所	4,763,000	令和5年9月5日	令和5年11月30日	農業集落排水
マンホールポンプ場更新工事(No.2・No.3)	マンホールポンプ場更新 2箇所	57,465,100	令和5年11月21日	令和6年3月25日	公共下水道
袖ケ浦東部浄化センター全窒素全リン等測定設備更新工事	全窒素全リンCOD自動測定装置更新	8,875,240	令和5年11月21日	令和6年3月7日	農業集落排水
袖ケ浦終末処理場電気計装設備更新工事	全窒素全リン自動測定装置更新	5,667,200	令和5年11月21日	令和6年3月7日	公共下水道
マンホール蓋交換工事 (R5浮上飛散防止対策)	マンホール蓋交換 5箇所	1,848,000	令和5年12月12日	令和6年2月13日	公共下水道
人孔更生工事(奈良輪地先)	人孔更生工(1号) 1基	4,031,500	令和5年12月28日	令和6年3月6日	公共下水道

3 業務

(1) 業務量

(公共下水道)

区分		令和５年度		令和４年度		比較増減	増減率（%）
1	行政区域内人口 A	66,041	人	65,777	人	264	0.4
2	処理区域内人口 B	44,812	人	44,677	人	135	0.3
3	処理区域内世帯	20,460	戸	20,215	戸	245	1.2
4	水洗化人口 C	43,707	人	43,538	人	169	0.4
5	普及率 B/A	67.9	%	67.9	%	0	－
6	水洗化率 C/B	97.5	%	97.5	%	0	－
7	排水戸数	19,898	戸	19,609	戸	289	1.5
8	有収水量	4,678,192	m^3	4,715,651	m^3	△ 37,459	△ 0.8
9	一日平均有収水量	12,782	m^3	12,920	m^3	△ 138	△ 1.1
10	一人一日平均有収水量	292	リットル	297	リットル	△ 5	△ 1.7

※区分8～10について令和5年度決算書より、し尿処理に係る有収水量を含めた数値に変更している。

（農業集落排水）

区分		令和５年度		令和４年度		比較増減	増減率（%）
1	行政区域内人口 A	66,041	人	65,777	人	264	0.4
2	処理区域内人口 B	3,986	人	4,055	人	△ 69	△ 1.7
3	処理区域内世帯	1,438	戸	1,430	戸	8	0.6
	東部地区	496	戸	492	戸	4	0.8
	松川地区	212	戸	202	戸	10	5.0
	平岡地区	730	戸	736	戸	△ 6	△ 0.8
4	水洗化人口 C	3,216	人	3,249	人	△ 33	△ 1.0
5	普及率 B/A	6.0	%	6.2	%	△ 0.2	－
6	水洗化率 C/B	80.7	%	80.1	%	0.6	－
7	排水戸数	1,177	戸	1,167	戸	10	0.9
8	有収水量	292,004	m^3	298,648	m^3	△ 6,644	△ 2.2
9	一日平均有収水量	798	m^3	818	m^3	△ 20	△ 2.4
10	一人一日平均有収水量	248	リットル	252	リットル	△ 4	△ 1.6

（2） 事業収入に関する事項

（単位:円）

区分	令和5年度		令和4年度		比較	
	金額	構成比率	金額	構成比率	増減	増減率（%）
下水道事業収益	1,790,102,702	100.0%	1,741,506,596	100.0%	48,596,106	2.8
1. 営業収益	664,047,963	37.1%	668,755,308	38.4%	△ 4,707,345	△ 0.7
(1) 下水道使用料	663,647,963	37.1%	668,405,308	38.4%	△ 4,757,345	△ 0.7
(2) その他営業収益	400,000	0.0%	350,000	0.0%	50,000	14.3
2. 営業外収益	1,107,701,975	61.9%	1,065,922,947	61.2%	41,779,028	3.9
(1) 他会計補助金	452,412,000	25.3%	438,630,000	25.2%	13,782,000	3.1
(2) 補助金	13,200,000	0.7%	0	0.0%	13,200,000	皆増
(3) 長期前受金戻入	641,166,099	35.8%	625,589,779	35.9%	15,576,320	2.5
(4) 雑収益	923,876	0.1%	1,703,168	0.1%	△ 779,292	△ 45.8
3. 特別利益	18,352,764	1.0%	6,828,341	0.4%	11,524,423	168.8
(1) 過年度損益修正益	18,352,764	1.0%	6,828,341	0.4%	11,524,423	168.8

※1.営業収益(1)下水道使用料の金額から、セグメント間取引の3，848，917円を減額している。
※構成比率及び増減率については、表示単位未満を四捨五入している。このため、計算の積み上げと合計が一致しない場合がある。

(3) 事業費に関する事項

(単位:円)

区分	令和5年度		令和4年度		比較	
	金額	構成比率	金額	構成比率	増減	増減率(%)
下水道事業費	1,564,701,558	100.0%	1,573,287,245	100.0%	△ 8,585,687	△ 0.5
1. 営業費用	1,475,608,490	94.3%	1,473,773,307	93.7%	1,835,183	0.1
(1) 管渠費	44,771,663	2.9%	43,048,420	2.7%	1,723,243	4.0
(2) 処理場費	373,121,165	23.8%	384,819,763	24.5%	△ 11,698,598	△ 3.0
(3) 総係費	115,349,842	7.4%	100,636,310	6.4%	14,713,532	14.6
(4) 減価償却費	941,968,539	60.2%	945,268,814	60.1%	△ 3,300,275	△ 0.3
(5) 資産減耗費	397,281	0.0%	0	0.0%	397,281	皆増
2. 営業外費用	80,431,517	5.1%	92,461,754	5.9%	△ 12,030,237	△ 13.0
(1) 支払利息及び企業債取扱諸費	77,711,719	5.0%	90,386,989	5.7%	△ 12,675,270	△ 14.0
(2) 雑支出	2,719,798	0.2%	2,074,765	0.1%	645,033	31.1
3. 特別損失	8,661,551	0.6%	7,052,184	0.4%	1,609,367	22.8
(1) 過年度損益修正損	8,661,551	0.6%	6,969,084	0.4%	1,692,467	24.3
(2) その他特別損失	0	0.0%	83,100	0.0%	△ 83,100	皆減
4. 予備費	0	0.0%	0	0.0%	0	―
(1) 予備費	0	0.0%	0	0.0%	0	―

※1. 営業費用(3)総係費の金額から、セグメント間取引の3, 848, 917円を減額している。
※構成比率及び増減率については、表示単位未満を四捨五入している。このため、計算の積み上げと合計が一致しない場合がある。

4 会計

(1)重要契約の要旨（130万円以上）

イ 工事請負契約　　（消費税及び地方消費税込　単位:円）

契約年月日	契約金額	契約内容	契約先
令和5年8月3日	2,827,000	終末処理場No.2-4水中攪拌機ケーブル交換修繕工事	水ingエンジニアリング株式会社 首都圏支店
令和5年9月4日	4,763,000	マンホール蓋更新工事(もみの木台団地)	有限会社渡辺産業
令和5年10月16日	18,040,000	横田第一汚水幹線圧送管二条化工事(R4補正その1)	有限会社小林建設土木
令和5年11月20日	3,949,000	補助管整備工事(神納地先)	有限会社鳴海建設
令和5年11月20日	5,863,000	マンホールトイレ整備工事(昭和小学校)	有限会社渡辺産業
令和5年11月20日	13,090,000	横田第一汚水幹線圧送管二条化工事(R4補正その2)	有限会社小林建設土木
令和5年11月20日	57,465,100	マンホールポンプ場更新工事(No.2・No3)	株式会社北袖商事
令和5年11月20日	8,875,240	袖ケ浦東部浄化センター全窒素全リン等測定設備更新工事	千水プラント株式会社
令和5年11月20日	5,667,200	袖ケ浦終末処理場電気計装設備更新工事	千水プラント株式会社
令和5年12月11日	5,687,000	マンホールトイレ整備工事(平川保育所)	有限会社小倉建設
令和5年12月11日	1,848,000	マンホール蓋交換工事(R5浮上飛散防止対策)	有限会社渡辺産業
令和5年12月27日	4,031,500	人孔更生工事(奈良輪地先)	株式会社大岩
令和6年3月5日	1,589,500	マンホール蓋等修繕工事(県道関連その3)	株式会社我妻建設

ロ　業務委託契約　　（消費税及び地方消費税込　単位：円）

契約年月日	契約金額	契約内容	契約先
令和3年1月26日	228,603,980 (1,119,070,400)	終末処理場等施設包括的維持管理業務委託（令和3年度から令和7年度）	明電ファシリティサービス 株式会社
令和3年1月26日	36,532,500 (186,071,000)	袖ケ浦東部浄化センター等包括的維持管理委託（令和3年度から令和7年度）	袖ヶ浦興産株式会社
令和5年3月30日	5,823,400	袖ケ浦市下水道事業公営企業会計システム構築業務委託	株式会社ぎょうせい東京支社
令和5年4月1日	62,042,730	終末処理場脱水汚泥等処理・収集運搬委託	エコシステム千葉株式会社
令和5年4月1日	4,249,128	終末処理場脱水汚泥等処理・収集運搬委託	一宮運輸株式会社 関東支社
令和5年4月1日	6,794,304	終末処理場脱水汚泥等処理・収集運搬委託	株式会社デイ・シイ
令和5年4月1日	2,972,508	終末処理場脱水汚泥等処理・収集運搬委託	有限会社とうかい物産
令和5年4月1日	5,626,547	農業集落排水脱水汚泥堆肥化委託	袖ケ浦市資源循環型 畜産共同利用組合
令和5年4月1日	17,050,000	終末処理場水質試験委託	一般財団法人千葉県環境財団
令和5年5月17日	5,269,000	下水道受益者負担金管理システムバージョンアップ等委託	三谷コンピュータ株式会社
令和5年6月28日	33,000,000	袖ケ浦市公共下水道袖ケ浦終末処理場再構築基本設計（ストックマネジメント全体計画）に係る技術的援助に関する協定	地方共同法人日本下水道事業団
令和5年7月10日	9,025,500	公共下水道全体計画（汚水・雨水事業計画）見直し委託 （※汚水分のみ下水道事業会計、雨水分を含めた全体契約額16,478,000円）	中日本建設コンサルタント株式会社 千葉事務所
令和5年8月8日	0 (291,640,000)	袖ケ浦市公共下水道袖ケ浦終末処理場（水処理施設に係る機械・電気設備）の改築工事委託に関する協定	地方共同法人日本下水道事業団

※契約金額欄が二段書きの契約については、上段を令和5年度支払額、下段を契約金額とする。

(2)企業債及び一時借入金の概況

イ　企業債　　（単位:円）

借　入　先	前年度末残高	本年度借入高	本年度償還高	本年度末残高	備　　考
財政融資資金	2,524,714,487	57,100,000	367,498,469	2,214,316,018	
地方公共団体金融機構	2,797,685,228	164,000,000	204,100,536	2,757,584,692	
銀　行　等	168,294,628	0	35,036,052	133,258,576	
合　　計	5,490,694,343	221,100,000	606,635,057	5,105,159,286	

ロ　一時借入金

該当なし

(3)その他

他会計補助金等の使途について

イ 収益的収支

① 下水道使用料3，848，917円は、総係費に全額充当した。(特定収入以外)

② 他会計補助金452，412，000円(営業外収益)は、管渠費に11，839，990円、処理場費に3，977，008円(特定収入)を充当し、管渠費、処理場費、総係費、減価償却費、資産減耗費、支払利息及び特別損失に436，595，002円(特定収入以外)を充当した。

③ 原子力発電所事故に係る損害賠償金33，000円は、処理場費に全額充当した。(特定収入)

④ 国庫補助金13，200，000円は、処理場費に全額充当した。(特定収入)

⑤ その他雑収益197，314円は、総係費に195，585円(特定収入以外)を充当し、管渠費に1，729円(特定収入以外)を充当した。

⑥ 特別利益17，202，204円は、減価償却費に12，689，712円、特別損失に4，512，492円(特定収入以外)を充当した。

ロ 資本的収支

① 他会計補助金3，180，000円は、管渠費、企業債償還元金分に全額充当した。(特定収入以外)

② 国庫補助金41，592，000円は管渠費に38，479，000円、処理場費に3，113，000円を充当した。(特定収入)

③ 県補助金3，336，000円は管渠費に全額充当した。(特定収入)

④ 受益者負担金1，103，390円は管渠費に全額充当した。(特定収入)

⑤ 受益者分担金2，120，400円は管渠費に1，800，480円、処理場費に75，240円(特定収入)を充当し、元金償還金に244，680円(特定収入以外)を充当した。

令和5年度袖ケ浦市下水道事業会計 キャッシュ・フロー計算書

（令和5年4月1日から令和6年3月31日まで）

（単位：円）

	下水道事業	公共下水道事業	農業集落排水事業
1 業務活動によるキャッシュ・フロー			
当年度純利益	225,401,144	219,457,811	5,943,333
減価償却費	941,968,539	764,756,767	177,211,772
固定資産除却損	397,281	397,281	0
長期前受金戻入額	△ 641,166,099	△ 513,615,883	△ 127,550,216
貸倒引当金の増減額（△は減少）	△ 14,653	△ 17,529	2,876
賞与引当金の増減額（△は減少）	△ 85,214	333,280	△ 418,494
法定福利費引当金の増減額（△は減少）	14,290	88,206	△ 73,916
支払利息	77,711,719	53,504,570	24,207,149
過年度損益修正損（現金を伴わないもの）	8,617,337	1,196,166	7,421,171
過年度損益修正益（現金を伴わないもの）	△ 17,202,204	△ 13,885,878	△ 3,316,326
雑収益（現金を伴わないもの）	△ 12	△ 8	△ 4
未収金の増減額（△は増加）	2,958,317	3,365,372	△ 407,055
未払金の増減額（△は減少）	29,461,422	31,074,361	△ 1,612,939
小計	628,061,867	546,654,516	81,407,351
利息の支払額	△ 71,068,407	△ 46,861,258	△ 24,207,149
業務活動によるキャッシュ・フロー	556,993,460	499,793,258	57,200,202
2 投資活動によるキャッシュ・フロー			
有形固定資産の取得による支出	△ 150,638,781	△ 132,738,127	△ 17,900,654
国庫補助金による収入	37,810,910	37,810,910	0
県補助金による収入	3,032,728	0	3,032,728
負担金による収入	2,939,976	2,294,355	645,621
一般会計又は他の特別会計からの繰入金による収入	3,015,174	2,849,403	165,771
賞与引当金の増減額（△は減少）	132,079	132,079	0
法定福利費引当金の増減額（△は減少）	31,376	31,376	0
未収金の増減額（△は増加）	△ 1,426,340	△ 1,231,340	△ 195,000
未払金の増減額（△は減少）	44,730,298	35,832,465	8,897,833
貸付金の回収による収入	100,000	100,000	0
投資活動によるキャッシュ・フロー	△ 60,272,580	△ 54,918,879	△ 5,353,701
3 財務活動によるキャッシュ・フロー			
建設改良費等の財源に充てるための企業債による収入	221,100,000	153,700,000	67,400,000
建設改良費等の財源に充てるための企業債の償還による支出	△ 542,187,213	△ 432,603,102	△ 109,584,111
その他の企業債の償還による支出	△ 2,168,071	△ 2,168,071	0
財務活動によるキャッシュ・フロー	△ 323,255,284	△ 281,071,173	△ 42,184,111
資金増減額	173,465,596	163,803,206	9,662,390
資金期首残高	73,986,720	47,222,325	26,764,395
資金期末残高	247,452,316	211,025,531	36,426,785

令和5年度袖ケ浦市下水道事業収益費用明細書
（公共下水道事業）

（単位：円）

款	項	目	節	金額	備考
1 事業収益				1,512,563,633	
	1 営業収益			631,736,665	
		1 下水道使用料		631,336,665	
			下水道使用料	631,336,665	
		2 その他営業収益		400,000	
			手数料	400,000	
	2 営業外収益			865,790,530	
		1 他会計補助金		338,069,000	
			一般会計補助金	338,069,000	
		2 補助金		13,200,000	
			国庫補助金	13,200,000	
		3 長期前受金戻入		513,615,883	
			受贈財産評価額	74,528,621	
			国庫補助金	179,149,421	
			県補助金	1,813,879	
			受益者負担金	71,916,082	
			一般会計補助金	186,207,880	
		4 雑収益		905,647	
			公共下水道敷占用料	132,440	
			弁償金	16,500	
			その他雑収益	756,707	

款	項	目	節	金額	備考
	3 特別利益			15,036,438	
		1 過年度損益修正益		15,036,438	
			過年度損益修正益	15,036,438	
1 事業費用				1,293,105,822	
	1 営業費用			1,237,012,038	
		1 管渠費		31,440,656	
			給料	3,488,512	予算額 3,497,070
			手当	1,857,662	予算額 1,971,000
			賞与引当金繰入額	486,277	予算額 626,000
			報酬	935,766	予算額 951,930
			法定福利費	1,136,846	予算額 1,163,000
			法定福利費引当金繰入額	98,016	予算額 102,000
			旅費	22,711	
			備消品費	3,610	
			委託料	19,602,900	
			賃借料	106,300	
			修繕費	2,406,000	
			材料費	1,159,600	
			負担金	136,456	
		2 処理場費		338,026,001	
			給料	8,412,000	予算額 8,412,000
			手当	5,693,538	予算額 5,769,000

款	項	目	節	金　額	備　考
			賞与引当金繰入額	1,225,719	予算額 1,226,000
			法定福利費	2,664,048	予算額 2,739,000
			法定福利費引当金繰入額	242,822	予算額 243,000
			旅費	5,164	
			備消品費	21,010	
			委託料	314,868,055	
			工事請負費	3,619,000	
			賃借料	720,000	
			負担金	218,455	
			保険料	336,190	
		3 総係費		102,391,333	
			給料	19,125,720	予算額 19,127,000
			手当	14,277,080	予算額 14,446,000
			賞与引当金繰入額	2,798,782	予算額 2,800,000
			報酬	86,500	予算額 87,000
			法定福利費	6,052,508	予算額 6,222,000
			法定福利費引当金繰入額	557,545	予算額 558,000
			旅費	6,540	
			備消品費	244,307	
			燃料費	124,300	
			印刷製本費	31,750	
			通信運搬費	211,243	

款	項	目	節	金　額	備　考
			委託料	3,797,851	
			手数料	48,997	
			賃借料	827,986	
			修繕費	432,180	
			負担金	53,586,575	
			保険料	45,890	
			公課費	5,000	
			貸倒引当金繰入額	130,579	
		4 減価償却費		764,756,767	
			有形固定資産減価償却費	764,756,767	
		5 資産減耗費		397,281	
			固定資産除却費	397,281	
	2 営業外費用			54,881,442	
		1 支払利息及び企業債取扱諸費		53,504,570	
			企業債利息	53,504,570	
		2 雑支出		1,376,872	
			その他雑支出	1,376,872	
	3 特別損失			1,212,342	
		1 過年度損益修正損		1,212,342	
			過年度損益修正損	1,212,342	

※ 営業外費用の雑支出1，376，872円は、消費税の仕入控除の算出に伴う額であり、予算の執行を伴わない費用である。

令和5年度袖ケ浦市下水道事業資本的収入支出明細書
（公共下水道事業）

（単位：円）

款	項	目	節	金額	備考
1 資本的収入				200,925,790	
	1 企業債			153,700,000	
		1 企業債		153,700,000	
			建設改良債	66,100,000	
			資本費平準化債	87,600,000	
	2 他会計補助金			3,010,000	
		1 他会計補助金		3,010,000	
			一般会計補助金	3,010,000	
	3 国庫補助金			41,592,000	
		1 国庫補助金		41,592,000	
			国庫補助金	41,592,000	
	5 負担金			2,523,790	
		1 受益者負担金及び分担金		2,523,790	
			受益者負担金	1,103,390	
			受益者分担金	1,420,400	
	6 長期貸付金償還金			100,000	
		1 長期貸付金償還金		100,000	
			長期貸付金償還金	100,000	

款	項	目	節	金額	備考
1資本的支出				629,789,073	
	1建設改良費			131,589,127	
		1管渠費		126,437,127	
			給料	11,201,871	予算額 11,202,000
			手当	6,757,700	予算額 6,893,000
			賞与引当金繰入額	1,597,906	予算額 1,599,000
			法定福利費	3,361,787	予算額 3,456,000
			法定福利費引当金繰入額	314,463	予算額 315,000
			旅費	3,003	
			備消品費	48,105	
			委託料	5,890,000	
			工事請負費	96,506,000	
			手数料	292	
			賃借料	756,000	
		2処理場費		5,152,000	
			工事請負費	5,152,000	
	2企業債償還金			497,050,946	
		1企業債償還金		497,050,946	
			建設改良債償還金	497,050,946	
	4固定資産購入費			1,149,000	
		1有形固定資産購入費		1,149,000	
			工具・器具及び備品	1,149,000	

令和5年度袖ケ浦市下水道事業収益費用明細書
（農業集落排水事業）

（単位：円）

款	項	目	節	金額	備考
1 事業収益				281,387,986	
	1 営業収益			36,160,215	
		1 下水道使用料		36,160,215	
			下水道使用料	36,160,215	
	2 営業外収益			241,911,445	
		1 他会計補助金		114,343,000	
			一般会計補助金	114,343,000	
		3 長期前受金戻入		127,550,216	
			受贈財産評価額	4,151,423	
			国庫補助金	34,367,949	
			県補助金	50,913,192	
			受益者分担金	9,099,801	
			一般会計補助金	29,017,851	
		4 雑収益		18,229	
			弁償金	16,500	
			その他雑収益	1,729	
	3 特別利益			3,316,326	
		1 過年度損益修正益		3,316,326	
			過年度損益修正益	3,316,326	

款	項	目	節	金　額	備　考
1事業費用				275,444,653	
	1営業費用			242,445,369	
		1管渠費		13,331,007	
			手当	95,000	予算額 96,000
			委託料	10,700,727	
			工事請負費	690,000	
			賃借料	17,420	
			修繕費	1,445,000	
			材料費	333,600	
			保険料	49,260	
		2処理場費		35,095,164	
			給料	3,195,300	予算額 3,196,000
			手当	2,498,610	予算額 2,511,000
			賞与引当金繰入額	224,367	予算額 226,000
			法定福利費	1,008,792	予算額 1,030,000
			法定福利費引当金繰入額	45,222	予算額 46,000
			備消品費	10,190	
			委託料	28,004,683	
			手数料	22,000	
			保険料	86,000	

款	項	目	節	金　額	備　考
		3 総　係　費		16,807,426	
			給　料	3,179,100	予算額　3,180,000
			手　当	2,658,129	予算額　2,681,000
			賞与引当金繰入額	230,600	予算額　231,000
			法定福利費	941,811	予算額　969,000
			法定福利費引当金繰入額	46,472	予算額　47,000
			旅　費	1,033	
			備消品費	37,900	
			燃料費	76,624	
			通信運搬費	70,439	
			委託料	1,536,191	
			手数料	24,617	
			賃借料	330,051	
			修繕費	225,920	
			負担金	7,392,889	
			保険料	32,630	
			公課費	8,200	
			貸倒引当金繰入額	14,820	
		4 減価償却費		177,211,772	
			有形固定資産減価償却費	177,211,772	

款	項	目	節	金　額	備　考
	2 営業外費用			25,550,075	
		1 支払利息及び企業債取扱諸費		24,207,149	
			企業債利息	24,207,149	
		2 雑支出		1,342,926	
			その他雑支出	1,342,926	
	3 特別損失			7,449,209	
		1 過年度損益修正損		7,449,209	
			過年度損益修正損	7,449,209	

※ 営業外費用の雑支出1，342，926円は、消費税の仕入控除の算出に伴う額であり、予算の執行を伴わない費用である。

令和5年度袖ケ浦市下水道事業資本的収入支出明細書
（農業集落排水事業）

（単位:円）

款	項	目	節	金額	備考
1 資本的収入				71,606,000	
	1 企業債			67,400,000	
		1 企業債		67,400,000	
			建設改良債	15,800,000	
			資本費平準化債	51,600,000	
	2 他会計補助金			170,000	
		1 他会計補助金		170,000	
			一般会計補助金	170,000	
	4 県補助金			3,336,000	
		1 県補助金		3,336,000	
			県補助金	3,336,000	
	5 負担金			700,000	
		1 受益者負担金及び分担金		700,000	
			受益者分担金	700,000	

款	項	目	節	金　額	備　考
1資本的支出				127,484,765	
	1建設改良費			17,900,654	
		1管渠費		9,832,254	
			手当	90,363	予算額　176,000
			備消品費	9,091	
			工事請負費	9,500,000	
			賃借料	232,800	
		2処理場費		8,068,400	
			工事請負費	8,068,400	
	2企業債償還金			109,584,111	
		1企業債償還金		109,584,111	
			建設改良債償還金	109,584,111	

固　定　資　産　明　細　書

(1) 有形固定資産明細書　　(単位:円)

資産の種類	年度当初現在高	当年度増加額	当年度減少額	年度末現在高	減価償却累計額 増加額	減価償却累計額 減少額	減価償却累計額 累計	年度末償却未済高
土地	963,012,890	0	0	963,012,890	0	0	0	963,012,890
建物	1,015,432,536	0	0	1,015,432,536	18,410,703	0	627,790,984	387,641,552
構築物	43,736,998,922	122,889,439	0	43,859,888,361	787,005,512	4	22,233,730,421	21,626,157,940
機械及び装置	6,491,437,974	26,600,342	7,087,651	6,510,950,665	135,104,732	6,733,273	5,076,895,175	1,434,055,490
車両運搬具	6,190,973	0	0	6,190,973	726,903	0	2,771,892	3,419,081
工具、器具及び備品	23,418,751	1,149,000	857,993	23,709,758	720,689	815,098	19,937,961	3,771,797
建設仮勘定	111,589,472	149,489,781	149,489,781	111,589,472	0	0	0	111,589,472
計	52,348,081,518	300,128,562	157,435,425	52,490,774,655	941,968,539	7,548,375	27,961,126,433	24,529,648,222

(2) 投資その他の資産明細書　　(単位:円)

資産の種類	年度当初現在高	当年度増加額	当年度減少額	当年度減価償却高	年度末現在高	備考
出資金	5,000,000	0	0	0	5,000,000	
計	5,000,000	0	0	0	5,000,000	

企　業　債　明　細　書

（単位:円）

No.	種　類	発行年月日	発行総額	償還高		未償還残高	利率	償還終期	備　考
				当年度償還高	償還高累計		(%)	(年月日)	
1	財務省(旧資金運用部資金)	H6/04/28	532,300,000	33,860,150	532,300,000	0	4.3	R6/03/25	
2	財務省(旧資金運用部資金)	H6/04/28	148,700,000	9,458,960	148,700,000	0	4.3	R6/03/25	
3	財務省(旧資金運用部資金)	H6/04/28	11,600,000	737,888	11,600,000	0	4.3	R6/03/25	
4	財務省(旧資金運用部資金)	H6/10/31	11,400,000	722,913	11,026,299	373,701	4.5	R6/09/25	
5	財務省(旧資金運用部資金)	H7/04/28	13,100,000	791,703	12,274,696	825,304	4.2	R7/03/25	
6	財務省(旧資金運用部資金)	H7/05/26	96,300,000	5,643,707	90,436,919	5,863,081	3.85	R7/03/25	
7	財務省(旧資金運用部資金)	H7/05/26	559,300,000	32,778,041	525,247,858	34,052,142	3.85	R7/03/25	
8	財務省(旧資金運用部資金)	H7/03/27	73,300,000	4,604,268	68,479,145	4,820,855	4.65	R7/03/01	
9	財務省(旧資金運用部資金)	H7/05/26	43,000,000	2,520,036	40,382,010	2,617,990	3.85	R7/03/25	
10	公営企業金融公庫	H8/04/30	128,800,000	7,951,984	128,800,000	0	3.45	R6/03/20	
11	公営企業金融公庫	H8/04/30	308,600,000	19,052,658	308,600,000	0	3.45	R6/03/20	
12	公営企業金融公庫	H8/04/30	25,700,000	1,586,692	25,700,000	0	3.45	R6/03/20	
13	財務省(旧資金運用部資金)	H8/10/31	260,300,000	13,608,793	224,388,855	35,911,145	3.1	R8/09/25	
14	簡易生命保険資金	H8/10/30	261,700,000	13,681,987	225,595,710	36,104,290	3.1	R8/09/30	
15	簡易生命保険資金	H8/10/30	626,400,000	32,748,935	539,981,478	86,418,522	3.1	R8/09/30	
16	公営企業金融公庫	H9/04/30	80,600,000	4,530,232	75,944,331	4,655,669	2.75	R7/03/20	
17	公営企業金融公庫	H9/03/26	184,200,000	10,443,294	173,456,951	10,743,049	2.85	R7/03/20	
18	財務省(旧資金運用部資金)	H9/05/06	344,700,000	17,228,094	290,154,663	54,545,337	2.7	R9/03/25	
19	簡易生命保険資金	H9/05/09	171,200,000	8,492,288	144,366,312	26,833,688	2.6	R9/03/31	
20	簡易生命保険資金	H9/05/09	391,500,000	19,420,157	330,136,748	61,363,252	2.6	R9/03/31	
21	公営企業金融公庫	H9/03/26	66,200,000	3,769,464	62,320,428	3,879,572	2.9	R7/03/20	
22	公営企業金融公庫	H9/04/30	4,500,000	252,929	4,240,068	259,932	2.75	R7/03/20	
23	財務省(旧資金運用部資金)	H9/03/25	134,500,000	6,772,829	113,014,023	21,485,977	2.8	R9/03/01	
24	財務省(旧資金運用部資金)	H9/03/25	52,200,000	2,628,563	43,861,205	8,338,795	2.8	R9/03/01	
25	財務省(旧資金運用部資金)	H10/04/20	64,700,000	3,003,610	52,069,578	12,630,422	2	R10/03/25	
26	簡易生命保険資金	H10/04/10	160,000,000	7,427,784	128,765,568	31,234,432	2	R10/03/31	
27	簡易生命保険資金	H10/04/10	510,800,000	23,713,200	411,084,078	99,715,922	2	R10/03/31	
28	公営企業金融公庫	H10/03/30	83,900,000	4,395,320	74,815,521	9,084,479	2.2	R8/03/20	
29	公営企業金融公庫	H10/03/30	267,100,000	13,937,112	238,315,489	28,784,511	2.15	R8/03/20	
30	公営企業金融公庫	H9/07/30	43,200,000	2,459,832	40,668,316	2,531,684	2.9	R7/03/20	

No.	種　　類	発行年月日	発行総額	償還高		未償還残高	利率	償還終期	備　考
				当年度償還高	償還高累計		(%)	(年月日)	
31	財務省(旧資金運用部資金)	H9/07/31	91,800,000	4,622,645	77,135,222	14,664,778	2.8	R9/03/25	
32	財務省(旧資金運用部資金)	H9/07/31	9,700,000	488,450	8,150,452	1,549,548	2.8	R9/03/25	
33	公営企業金融公庫	H10/04/30	29,400,000	1,527,958	26,246,636	3,153,364	2.1	R8/03/20	
34	公営企業金融公庫	H10/04/30	17,100,000	885,157	15,274,593	1,825,407	2.05	R8/03/20	
35	公営企業金融公庫	H11/04/12	51,100,000	2,600,833	42,963,416	8,136,584	2.1	R9/03/20	
36	公営企業金融公庫	H11/04/12	14,900,000	758,364	12,527,492	2,372,508	2.1	R9/03/20	
37	財務省(旧資金運用部資金)	H11/01/29	56,100,000	2,611,547	43,614,425	12,485,575	2.2	R10/09/25	
38	財務省(旧資金運用部資金)	H11/01/29	32,900,000	1,531,550	25,577,798	7,322,202	2.2	R10/09/25	
39	公営企業金融公庫	H11/04/30	17,400,000	879,399	14,654,318	2,745,682	2	R9/03/20	
40	財務省(旧資金運用部資金)	H12/02/10	57,600,000	2,595,360	42,364,426	15,235,574	2	R11/09/25	
41	財務省(旧資金運用部資金)	H12/02/10	97,900,000	4,411,211	72,004,811	25,895,189	2	R11/09/25	
42	公営企業金融公庫	H12/02/21	4,900,000	245,195	4,002,352	897,648	2	R9/09/20	
43	財務省(旧資金運用部資金)	H12/03/24	47,800,000	2,132,464	34,074,338	13,725,662	2	R12/03/01	
44	公営企業金融公庫	H12/03/22	7,500,000	371,583	5,937,466	1,562,534	2	R10/03/20	
45	公営企業金融公庫	H12/04/28	4,300,000	214,332	3,396,460	903,540	2.1	R10/03/20	
46	公営企業金融公庫	H12/04/28	11,200,000	558,261	8,846,593	2,353,407	2.1	R10/03/20	
47	公営企業金融公庫	H13/04/10	86,300,000	4,051,486	65,204,355	21,095,645	1.35	R11/03/20	
48	財務省(旧資金運用部資金)	H12/12/25	14,500,000	640,472	10,011,310	4,488,690	2	R12/09/25	
49	財務省(旧資金運用部資金)	H12/12/25	22,100,000	976,169	15,258,617	6,841,383	2	R12/09/25	
50	公営企業金融公庫	H12/12/27	3,100,000	152,067	2,376,976	723,024	2	R10/09/20	
51	公営企業金融公庫	H13/04/27	3,500,000	164,754	2,640,853	859,147	1.4	R11/03/20	
52	公営企業金融公庫	H13/04/27	3,800,000	178,396	2,871,107	928,893	1.35	R11/03/20	
53	公営企業金融公庫	H14/03/22	20,400,000	979,150	14,053,094	6,346,906	2.2	R12/03/20	
54	財務省(財政融資資金)	H14/03/25	40,800,000	1,759,289	25,249,898	15,550,102	2.2	R14/03/01	
55	財務省(財政融資資金)	H14/03/25	180,900,000	7,800,377	111,953,599	68,946,401	2.2	R14/03/01	
56	公営企業金融公庫	H14/04/10	48,000,000	2,294,642	33,178,343	14,821,657	2.1	R12/03/20	
57	簡易生命保険資金	H14/04/30	98,200,000	4,222,263	61,049,931	37,150,069	2.1	R14/03/31	
58	財務省(財政融資資金)	H13/12/27	11,000,000	476,302	7,108,913	3,891,087	2	R13/09/25	
59	財務省(財政融資資金)	H13/12/27	8,000,000	346,401	5,170,115	2,829,885	2	R13/09/25	
60	公営企業金融公庫	H13/12/27	1,800,000	86,557	1,291,883	508,117	2	R11/09/20	

No.	種　　類	発行年月日	発行総額	償還高		未償還残高	利率	償還終期	備　考
				当年度償還高	償還高累計		(%)	(年月日)	
61	財務省(財政融資資金)	H14/04/30	15,500,000	666,447	9,636,191	5,863,809	2.1	R14/03/25	
62	財務省(財政融資資金)	H14/04/30	4,900,000	210,684	3,046,280	1,853,720	2.1	R14/03/25	
63	公営企業金融公庫	H14/04/30	8,700,000	415,904	6,013,575	2,686,425	2.1	R12/03/20	
64	公営企業金融公庫	H14/04/30	2,400,000	114,732	1,658,917	741,083	2.1	R12/03/20	
65	簡易生命保険資金	H15/04/25	63,900,000	2,633,269	38,854,321	25,045,679	1.1	R15/03/31	
66	簡易生命保険資金	H15/04/25	145,100,000	5,979,459	88,227,890	56,872,110	1.1	R15/03/31	
67	公営企業金融公庫	H15/04/10	6,300,000	286,437	4,196,048	2,103,952	1.2	R13/03/20	
68	公営企業金融公庫	H15/04/10	68,000,000	3,091,706	45,290,669	22,709,331	1.2	R13/03/20	
69	財務省(財政融資資金)	H15/04/30	11,500,000	473,906	6,992,562	4,507,438	1.1	R15/03/25	
70	財務省(財政融資資金)	H15/04/30	2,400,000	98,903	1,459,319	940,681	1.1	R15/03/25	
71	公営企業金融公庫	H15/04/25	12,200,000	552,764	8,156,117	4,043,883	1.1	R13/03/20	
72	公営企業金融公庫	H16/04/09	180,200,000	8,227,229	108,468,804	71,731,196	1.9	R14/03/20	
73	簡易生命保険資金	H16/04/30	31,200,000	1,286,599	16,741,469	14,458,531	2.1	R16/03/31	
74	公営企業金融公庫	H17/04/22	156,200,000	7,005,859	86,458,583	69,741,417	2	R15/03/20	
75	公営企業金融公庫	H17/04/22	54,200,000	2,430,970	30,000,352	24,199,648	2	R15/03/20	
76	簡易生命保険資金	H17/04/28	22,500,000	908,705	11,214,227	11,285,773	2	R17/03/31	
77	簡易生命保険資金	H17/04/28	73,500,000	2,968,433	36,633,138	36,866,862	2	R17/03/31	
78	簡易生命保険資金	H17/04/28	7,700,000	310,979	3,837,756	3,862,244	2	R17/03/31	
79	財務省(財政融資資金)	H18/04/26	95,600,000	3,776,815	43,202,565	52,397,435	2.2	R18/03/25	
80	財務省(財政融資資金)	H18/04/26	47,700,000	1,884,456	21,556,091	26,143,909	2.2	R18/03/25	
81	公営企業金融公庫	H18/04/21	43,900,000	1,930,522	22,083,020	21,816,980	2.2	R16/03/20	
82	公営企業金融公庫	H18/04/21	66,400,000	2,919,968	33,401,200	32,998,800	2.2	R16/03/20	
83	財務省(財政融資資金)	H19/04/24	39,200,000	1,515,136	16,166,205	23,033,795	2.2	R19/03/25	
84	財務省(財政融資資金)	H19/04/24	8,400,000	324,672	3,464,190	4,935,810	2.2	R19/03/25	
85	公営企業金融公庫	H20/04/25	89,600,000	3,778,730	37,525,164	52,074,836	2.1	R18/03/20	
86	財務省(財政融資資金)	H20/05/13	101,600,000	3,853,823	38,270,883	63,329,117	2.1	R20/03/25	
87	公営企業金融公庫	H20/05/13	45,300,000	1,910,452	18,971,984	26,328,016	2.1	R18/03/20	
88	財務省(財政融資資金)	H21/09/25	183,500,000	12,514,445	110,752,294	72,747,706	1.7	R11/09/01	
89	財務省(財政融資資金)	H21/05/11	182,700,000	6,814,085	62,405,730	120,294,270	2	R21/03/25	
90	財務省(財政融資資金)	H22/10/26	185,900,000	12,454,363	100,891,267	85,008,733	1.3	R12/09/25	

No.	種　　類	発行年月日	発行総額	償還高		未償還残高	利率	償還終期	備　考
				当年度償還高	償還高累計		(%)	(年月日)	
91	財務省(財政融資資金)	H22/05/14	213,600,000	7,770,591	64,422,502	149,177,498	2.1	R22/03/25	
92	財務省(財政融資資金)	H23/04/25	131,900,000	8,769,858	66,172,555	65,727,445	1.7	R13/03/25	
93	財務省(財政融資資金)	H23/08/26	93,700,000	3,418,296	25,792,588	67,907,412	1.7	R23/03/25	
94	財務省(財政融資資金)	H24/09/25	108,100,000	3,872,887	24,104,872	83,995,128	1.6	R24/09/01	
95	財務省(財政融資資金)	H24/09/25	258,500,000	9,261,252	57,642,087	200,857,913	1.6	R24/09/01	
96	公営企業金融公庫	H25/05/09	98,400,000	3,579,051	20,794,887	77,605,113	1.3	R25/03/20	
97	公営企業金融公庫	H25/05/09	160,200,000	5,826,870	33,855,091	126,344,909	1.3	R25/03/20	
98	公営企業金融公庫	H26/05/08	33,900,000	1,206,681	5,868,529	28,031,471	1.4	R26/03/20	
99	公営企業金融公庫	H26/05/08	69,200,000	2,463,197	11,979,418	57,220,582	1.4	R26/03/20	
100	公営企業金融公庫	H26/04/03	90,700,000	3,228,496	15,701,346	74,998,654	1.4	R26/03/20	
101	公営企業金融公庫	H26/05/08	53,900,000	1,918,588	9,330,789	44,569,211	1.4	R26/03/20	
102	公営企業金融公庫	H27/03/26	165,500,000	8,167,831	71,215,053	94,284,947	0.8	R17/03/20	
103	公営企業金融公庫	H27/05/12	44,600,000	1,611,237	6,340,244	38,259,756	1.1	R27/03/20	
104	公営企業金融公庫	H27/05/28	64,300,000	2,300,870	9,040,596	55,259,404	1.2	R27/03/20	
105	公営企業金融公庫	H27/04/23	85,000,000	3,070,744	12,083,424	72,916,576	1.1	R27/03/20	
106	公営企業金融公庫	H27/05/12	94,900,000	3,428,396	13,490,788	81,409,212	1.1	R27/03/20	
107	公営企業金融公庫	H27/07/30	26,000,000	930,367	3,655,606	22,344,394	1.2	R27/03/20	
108	公営企業金融公庫	H28/03/30	163,400,000	8,128,732	64,577,140	98,822,860	0.2	R18/03/20	
109	公営企業金融公庫	H28/05/30	126,600,000	4,963,260	14,860,065	111,739,935	0.2	R28/03/20	
110	公営企業金融公庫	H28/05/12	156,500,000	6,073,706	18,166,633	138,333,367	0.3	R28/03/20	
111	君津信用組合	H29/03/21	145,100,000	14,510,000	101,570,000	43,530,000	0.125	R9/03/20	
112	公営企業金融公庫	H29/05/25	27,200,000	1,017,661	2,029,244	25,170,756	0.6	R29/03/20	
113	公営企業金融公庫	H29/05/25	62,400,000	2,496,000	4,992,000	57,408,000	0.6	R29/03/20	
114	財務省(財政融資資金)	H29/10/27	31,800,000	1,272,000	1,908,000	29,892,000	0.6	R29/09/25	
115	君津信用組合	H30/03/22	121,400,000	12,140,000	72,840,000	48,560,000	0.135	R10/03/20	
116	君津信用組合	H30/03/22	11,700,000	1,170,000	7,020,000	4,680,000	0.135	R10/03/20	
117	地方公共団体金融機構	H30/03/26	35,600,000	1,424,000	1,424,000	34,176,000	0.6	R30/03/20	
118	財務省(財政融資資金)	H31/03/25	196,500,000	0	0	196,500,000	0.3	R22/03/01	
119	君津市農業協同組合	H31/03/28	62,300,000	6,217,981	30,858,252	31,441,748	0.375	R11/03/20	
120	君津市農業協同組合	H31/03/28	10,000,000	998,071	4,953,172	5,046,828	0.375	R11/03/20	

No.	種　　類	発行年月日	発行総額	償還高		未償還残高	利率	償還終期	備　考
				当年度償還高	償還高累計		(%)	(年月日)	
121	地方公共団体金融機構	H31/04/04	85,100,000	2,718,482	13,484,427	71,615,573	0.4	R31/03/20	
122	地方公共団体金融機構	R1/05/27	57,700,000	0	0	57,700,000	0.4	R31/03/20	
123	地方公共団体金融機構	R2/02/27	38,600,000	0	0	38,600,000	0.3	R31/09/20	
124	地方公共団体金融機構	R2/03/26	43,500,000	0	0	43,500,000	0.3	R32/03/20	
125	地方公共団体金融機構	R2/03/26	9,500,000	0	0	9,500,000	0.3	R32/03/20	
126	地方公共団体金融機構	R3/02/24	145,200,000	4,554,226	15,840,787	129,359,213	0.5	R32/09/20	
127	地方公共団体金融機構	R3/02/24	32,400,000	1,016,233	3,534,722	28,865,278	0.5	R32/09/20	
128	地方公共団体金融機構	R3/03/25	39,100,000	0	0	39,100,000	0.5	R33/03/20	
129	地方公共団体金融機構	R3/03/25	8,500,000	0	0	8,500,000	0.5	R33/03/20	
130	地方公共団体金融機構	R4/02/24	151,900,000	4,740,640	11,807,359	140,092,641	0.5	R33/09/20	
131	地方公共団体金融機構	R4/02/24	48,500,000	1,513,634	3,769,961	44,730,039	0.5	R33/09/20	
132	地方公共団体金融機構	R4/03/24	2,300,000	0	0	2,300,000	0.7	R34/03/20	
133	地方公共団体金融機構	R4/03/24	33,400,000	1,011,258	2,015,474	31,384,526	0.7	R34/03/20	
134	地方公共団体金融機構	R4/03/24	8,500,000	257,356	512,921	7,987,079	0.7	R34/03/20	
135	地方公共団体金融機構	R5/02/27	136,500,000	3,827,735	5,724,497	130,775,503	1.2	R34/09/20	
136	地方公共団体金融機構	R5/02/27	53,000,000	1,486,227	2,222,699	50,777,301	1.2	R34/09/20	
137	地方公共団体金融機構	R5/03/30	2,300,000	63,137	63,137	2,236,863	1.3	R35/03/20	
138	地方公共団体金融機構	R5/03/30	28,800,000	790,575	790,575	28,009,425	1.3	R35/03/20	
139	地方公共団体金融機構	R5/03/30	2,800,000	154,396	154,396	2,645,604	0.8	R35/03/20	
140	地方公共団体金融機構	R5/03/30	29,800,000	818,026	818,026	28,981,974	1.3	R35/03/20	
141	地方公共団体金融機構	R6/02/26	87,600,000	1,460,000	1,460,000	86,140,000	1.4	R35/09/20	
142	地方公共団体金融機構	R6/02/26	51,600,000	860,000	860,000	50,740,000	1.4	R35/09/20	
143	財務省(財政融資資金)	R6/03/25	42,100,000	0	0	42,100,000	1.4	R36/03/01	
144	財務省(財政融資資金)	R6/03/25	1,500,000	0	0	1,500,000	0.7	R20/03/01	
145	財務省(財政融資資金)	R6/03/25	13,500,000	0	0	13,500,000	0.7	R20/03/01	
146	地方公共団体金融機構	R6/03/28	13,400,000	0	0	13,400,000	1.4	R36/03/20	
147	地方公共団体金融機構	R6/03/28	5,800,000	0	0	5,800,000	1.4	R36/03/20	
148	地方公共団体金融機構	R6/03/28	2,300,000	0	0	2,300,000	1.4	R36/03/20	
149	地方公共団体金融機構	R6/03/28	3,300,000	0	0	3,300,000	0.5	R16/03/20	
	合　　計		12,831,400,000	606,635,057	7,726,240,714	5,105,159,286			

補　て　ん　財　源　明　細　書

（単位：円）

区分	前年度末残高 (A)	前年度剰余金処分額(B)	処分後残高(C) (A)＋(B)	令和5年度		翌年度繰越額 (C)＋(D)－(E)
				発生額(D)	使用額(E)	
消費税及び地方消費税資本的収支調整額	0	0	0	8,223,121	8,223,121	0
損益勘定留保資金	0	0	0	292,614,854	292,614,854	0
減価償却費	0	0	0	941,968,539		0
資産減耗費	0	0	0	397,281		0
長期前受金戻入	0	0	0	△ 641,166,099		0
その他非現金支出費用	0	0	0	△ 8,584,867		0
利益剰余金	361,661,534	△ 177,837,912	183,823,622	388,128,726	196,660,196	375,292,152
減債積立金	15,604,271	168,219,351	183,823,622	0	162,727,582	21,096,040
未処分利益剰余金	346,057,263	△ 346,057,263	0	388,128,726	33,932,614	354,196,112
当年度純利益	168,219,351	△ 168,219,351	0	225,401,144	33,932,614	191,468,530
その他未処分利益剰余金変動額	177,837,912	△ 177,837,912	0	162,727,582	0	162,727,582
計	361,661,534	△ 177,837,912	183,823,622	688,966,701	497,498,171	375,292,152
資金の裏付けのない未処分利益剰余金	△ 177,837,912		0	△ 162,727,582	0	△ 162,727,582
補てん財源使用可能額	183,823,622		183,823,622	526,239,119	497,498,171	212,564,570

※消費税及び地方消費税資本的収支調整額

（仮払消費税及び地方消費税）－（仮受消費税及び地方消費税）－（控除対象消費税額特定収入分）

12，756，123　－　0　－　4，533，002　＝　8，223，121

注　記

Ⅰ．重要な会計方針

令和２年度より、地方公営企業会計基準を適用して、財務諸表等を作成している。

１　固定資産の減価償却の方法

有形固定資産

・　減価償却の方法　　定額法による。

・　主な耐用年数

建物	８～５０年
構築物	１０～５０年
機械及び装置	６～２０年
車両運搬具	４～　６年
器具及び備品	４～２０年

２　引当金の計上方法

（１）　退職給付引当金

本市は、千葉県市町村総合事務組合に加入しており、下水道事業会計は一般会計を通じて、当該組合に掛金を拠出しているが、一般会計との取り決めにより、下水道事業会計が一般会計に対する負担金拠出後の追加的費用負担は、全額一般会計にて措置することとなっているため、拠出時に費用処理を行い退職給付引当金は計上していない。

（２）　賞与引当金、法定福利費引当金

職員の期末手当及び勤勉手当の支給に備えるため、当年度末における支給見込額に基づき、当年度の負担に属する額（１２月から３月までの４か月分）を計上している。

（３）　貸倒引当金

債権の不納欠損による損失に備えるため、一般債権について貸倒実績率等により回収不能見込額を計上している。

３　消費税及び地方消費税の会計処理

消費税及び地方消費税の会計処理は、税抜方式による。

Ⅱ．貸借対照表等に関する注記

企業債の償還に係る他会計の負担

貸借対照表に計上されている企業債（当該事業年度末の翌日から起算して１年以内に償還予定のものを含む。）のうち、一般会計が負担すると見込まれる額は７２９，２６０，０８７円である。

Ⅲ．リース契約により使用する固定資産

１　リース会計の処理方法

リース取引は、すべて所有権移転外ファイナンスリース取引であり、中小規模の地方公営企業の特例措置により、通常の賃貸借にかかる方法に準じた会計処理を行っている。

Ⅳ．セグメント情報に関する注記

１　報告セグメントの概要

袖ケ浦市下水道事業会計は、公共下水道事業と農業集落排水事業を運営しており、各事業で運営方針を決定していることから、「公共下水道事業」と「農業集落排水事業」の２つを報告セグメントとしている。

なお、各報告セグメントの事業の内容は、以下のとおりである。

事業区分	事業の内容
公共下水道事業	市街地におけるし尿・生活雑排水等の処理
農業集落排水事業	袖ケ浦東部地区、松川地区、平岡地区におけるし尿・生活雑排水等の処理

２　報告セグメントごとの営業収益等

当事業年度（令和５年４月１日から令和６年３月３１日まで）

（単位：円）

会計 / 項目	公共下水道事業	農業集落排水事業	下水道事業会計
営業収益	631,736,665	36,160,215	664,047,963
営業費用	1,237,012,038	242,445,369	1,475,608,490
営業損益	△605,275,373	△206,285,154	△811,560,527
経常損益	205,633,715	10,076,216	215,709,931
セグメント資産	19,285,638,947	5,626,636,962	24,912,275,909
セグメント負債	15,642,666,969	5,466,327,221	21,108,994,190
その他の項目			
他会計繰入金	341,079,000	114,513,000	455,592,000
減価償却費	764,756,767	177,211,772	941,968,539
資産減耗費	397,281	0	397,281
特別利益	15,036,438	3,316,326	18,352,764
特別損失	1,212,342	7,449,209	8,661,551
固定資産増減額	△632,415,913	△159,311,114	△791,727,027

※下水道事業会計について、営業収益及び営業費用の金額から、セグメント間取引の３，８４８，９１７円を減額している。

令和５年度

財　産　に　関　す　る　調　書

財　産　に　関　す　る　調　書

1　公有財産

(1) 土地及び建物

単位：㎡

区分		土地(地積)			建物								
					木造(延面積)			非木造(延面積)			延面積計		
		前年度末現在高	決算年度中増減高	決算年度末現在高	前年度末現在高	決算年度中増減高	決算年度末現在高	前年度末現在高	決算年度中増減高	決算年度末現在高	前年度末現在高	決算年度中増減高	決算年度末現在高
本庁舎		27,344.70	0.00	27,344.70	0.00	0.00	0.00	15,100.57	223.31	15,323.88	15,100.57	223.31	15,323.88
その他の行政機関	消防施設	23,642.13	0.00	23,642.13	1,245.65	0.00	1,245.65	4,849.17	0.00	4,849.17	6,094.82	0.00	6,094.82
	その他施設	299,424.37	0.00	299,424.37	14.60	0.00	14.60	20,381.17	0.00	20,381.17	20,395.77	0.00	20,395.77
公共用財産	学校	375,782.65	△ 69.00	375,713.65	941.00	0.00	941.00	93,089.56	931.63	94,021.19	94,030.56	931.63	94,962.19
	公営住宅	10,188.35	0.00	10,188.35	0.00	0.00	0.00	3,240.86	0.00	3,240.86	3,240.86	0.00	3,240.86
	公園	925,368.84	180.00	925,548.84	0.00	0.00	0.00	788.79	0.00	788.79	788.79	0.00	788.79
	その他の施設(公民館を含む)	794,348.09	102.07	794,450.16	5,985.17	0.00	5,985.17	49,484.49	0.00	49,484.49	55,469.66	0.00	55,469.66
行政財産計		2,456,099.13	213.07	2,456,312.20	8,186.42	0.00	8,186.42	186,934.61	1,154.94	188,089.55	195,121.03	1,154.94	196,275.97
普通財産		62,759.36	0.00	62,759.36	115.72	0.00	115.72	2,178.28	0.00	2,178.28	2,294.00	0.00	2,294.00
合計		2,518,858.49	213.07	2,519,071.56	8,302.14	0.00	8,302.14	189,112.89	1,154.94	190,267.83	197,415.03	1,154.94	198,569.97

（２） 有価証券

単位：千円

区　　分		前年度末現在高	決算年度中増減高	決算年度末現在高
株式会社　ベイエフエム	株券	550	0	550
かずさエフエム　株式会社	株券	1,000	0	1,000
計		1,550	0	1,550

（３） 出資による権利

単位：千円

区　　分		前年度末現在高	決算年度中増減高	決算年度末現在高
千葉県農業信用基金協会	出資金	3,620	0	3,620
千葉県信用保証協会	出捐金	6,535	0	6,535
袖ケ浦市土地開発公社	出資金	5,000	0	5,000
公益社団法人　千葉県畜産協会	預託金	290	0	290
公益財団法人　千葉県消防協会	出捐金	555	0	555
一般財団法人　千葉県環境財団	出捐金	20,000	0	20,000
公益財団法人　ちば国際コンベンションビューロー	出捐金	1,000	0	1,000
公益財団法人　千葉県暴力団追放県民会議	出捐金	1,585	0	1,585
公益財団法人　千葉ヘルス財団	出捐金	1,391	0	1,391
公益財団法人　千葉県下水道公社	出捐金	5,000	0	5,000
一般財団法人　砂防フロンティア整備推進機構	出捐金	100	0	100
公益財団法人　かずさＤＮＡ研究所	出捐金	20,000	0	20,000
公益財団法人　千葉県動物保護管理協会	出捐金	544	0	544
公益財団法人　千葉県建設技術センター	出捐金	2,200	0	2,200
公益財団法人　千葉県教育振興財団	出捐金	2,764	0	2,764
千葉園芸プラスチック加工　株式会社	出資金	100	0	100
株式会社　かずさクリーンシステム	出資金	180,000	0	180,000
地方公共団体金融機構	出資金	4,800	0	4,800
かずさ水道広域連合企業団	出資金	5,652,106	99,289	5,751,395
株式会社　上総安房クリーンシステム	出資金	105,000	0	105,000
計		6,012,590	99,289	6,111,879

2 物品

(1) 機械器具

単位:台

区　　分	前年度末現在高	決算年度中増減高		決算年度末現在高
		増	減	
電動式移動書架	1		1	0
印刷機	1		1	0
固定書架	1			1
郵便料金計器	1			1
手動式移動書架	0	1		1
庁舎用電話交換機設備	1			1
地下書庫文書棚	0	1		1
広報無線親局	1			1
無線電話装置	2			2
バッテリー式投光器	10			10
全国瞬時警報システム	1			1
高圧蒸気滅菌器	1			1
在宅歯科ポータブルユニット	1			1
保健センター用ガスエアコン	7			7
保健センター用電気エアコン	5			5
3歳児健康診査スポットビジョンスクリーナー	0	1		1
スチームコンベクションオーブン	0	1		1
生活保護システムハードウェア	1			1
認知機能評価支援システム	1			1
気象観測装置	5	1	1	5
酸性雨測定装置	1			1
多チャンネル騒音・振動レベル演算処理器	1			1
大気汚染常時監視テレメータシステム	1			1
大気汚染測定装置(SPM・SO2)	5			5
大気中一酸化炭素測定装置	1			1
大気中窒素酸化物測定装置	5			5
大気中オキシダント測定装置	7			7
非メタン炭化水素測定装置	4			4

区　　分	前年度末現在高	決算年度中増減高		決算年度末現在高
		増	減	
風向風速計	3			3
オクターブ実時間分析器	1			1
データ収録装置	11			11
デジタル騒音計	1			1
大気汚染測定装置（SPM）・NOx	3			3
微小粒子状物質自動測定記録計	1	1	1	1
土壌分析自動前処理機	1			1
原子吸光分光光度計	1			1
分光光度計	1			1
イオンクロマトグラフ	1			1
農業物用放射性物質測定検査機器	1			1
POSレジシステム一式	1			1
多段式冷蔵ショーケース	3			3
リーチイン冷凍ショーケース	1			1
プレハブ冷蔵庫	1			1
ジェラートショーケース	1			1
電気コンベクションオーブン	1			1
高速粉砕機（米粉製粉機）	1			1
ビニールハウス1号棟	1			1
ビニールハウス2号棟	1			1
高額紙幣両替機	1			1
入場券自動券売機	3			3
プール清掃ロボット	1			1
プールオーバフロー用ステップ材	1			1
原子吸光光度計	1			1
排ガス処理装置	1			1
分光光度計	1			1
大型コピー機	1			1
消防緊急援助隊エアーテントSAT663G	1			1
移動局無線装置（消防車用）	24			24
移動局無線装置（その他）	2			2

区　　分	前年度末現在高	決算年度中増減高		決算年度末現在高
		増	減	
消防救助隊訓練塔	1			1
可搬式ポンプ	0	9		9
ハンドパワーツール	0	9		9
消防通信装置	1			1
消防OAシステム	1			1
災害用濾水器	1			1
災害用エアーテント	1			1
防災用倉庫	1			1
高度救急処置シミュレータ	4			4
人工呼吸器（パラパック200D）	1			1
自動式心肺蘇生装置（LUCAS）一式	1			1
患者モニター（ZOLLXSeries）一式	1			1
陽・陰圧装置付搬送具（アイソレーター）	1			1
災害用ファイバースコープ	1			1
災害用濾水器	1			1
空気充填機	1			1
災害用エアーテント	1			1
防災用倉庫	1			1
救急車積載患者モニター（ZOLL　X　Series）一式	1			1
自動式心マッサージ器（LUCAS2）一式	1			1
災害用濾水器	1			1
災害用エアーテント	1			1
防災用倉庫	1			1
一時ペーシング機能除細動器（Xseries）	1			1
ベッドサイドモニタ（LifeScope）	1			1
自動心臓マッサージ器（ルーカス3）	1			1
学校職員室用エアコン	25			25
AV調整卓	13			13
学校保健室用ガスエアコン	7			7
学校コンピュータ室用電気エアコン	8			8
学校保健室用電気エアコン	6			6

区　　分	前年度末現在高	決算年度中増減高		決算年度末現在高
		増	減	
普通教室氷蓄熱型エアコン	4			4
図書室氷蓄熱型エアコン	12			12
AV調整卓（教育センター用）	1			1
ビデオ編集機一式	1			1
自動かくはん煮炊釜	1			1
放射性物質測定機器	1			1
残菜投入シンク（ATEL－1575BL－15SV3－N）	1			1
プレハブ冷蔵庫	1			1
プレハブ冷凍庫	1			1
プレハブ冷蔵庫	2			2
プレハブ冷凍庫	1			1
器具洗浄機（EOKC－M13HA－RT）	1			1
新油タンク（NST－950L）	1			1
食品成型機（SPH－D100K－N）	1			1
全自動パン粉着機（KDS－300N－N）	1			1
自動割卵機（EG－60S）	2			2
サイノ目切機（DC－202－N）	1			1
蒸気回転釜（AS2－70K－N）	12			12
器具洗浄機（GS660N）	1			1
自動フライヤー（FAS2－40RT）	2			2
スチームコンベクションオーブン（CSV－G40－N）	4			4
器具洗浄機（GS660N）	1			1
パススルー真空冷却機（CM－150RKW特）	2			2
タンクユニット	2			2
チラー（UWAPF15A－M）	2			2
プレハブ冷蔵庫	1			1
プレハブ冷蔵庫	1			1
米サイロ（RT－15S）	1			1
節水型連続洗米機（SRW－71AL）	1			1
オートライマー（SAR2－80RT）	1			1
連続炊飯機（CRC2－80SR）	1			1

区　　分	前年度末現在高	決算年度中増減高		決算年度末現在高
		増	減	
立体蒸らし装置（ARM2－80R）	1			1
飯缶盛付機（BM－17CS）	1			1
炊飯釜・蓋洗浄機（WJ－25SL）	1			1
カートイン消毒保管機（CMCK－120D－eT）	2			2
カートイン消毒保管機（CMCK－120D－eT）	3			3
予冷機能付消毒保管機（CFPC－20－3）	4			4
コンテナイン消毒保管機（CMPK－22D－eT）	4			4
コンテナイン消毒保管機（CMPK－32D－eT）	7			7
コンテナイン消毒保管機（CMPK－12D－eT）	1			1
カゴごと洗浄機（NAW－PATA－64RS）	1			1
カゴごと洗浄機（NAW－PATA－64LS）	1			1
NAWコンテナ洗浄機（NAW－CW－SAT）	1			1
残菜投入シンク（ATEL－1575L－15W）	1			1
NAW食缶類洗浄システム（NAW－12UW－RT）	1			1
厨芥脱水機（AD－3500WN）	1			1
ポリ容器交換装置（ATB－5N）	1			1
プレハブ残滓庫	1			1
文脇遺跡出土銭貨複製模型	1			1
複写機（文化財整理棟用）	1			1
グランドピアノ	2			2
大ホールフォローピンスポットライト	2			2
空調用冷温水槽	1			1
富岡分館エアコン	1			1
陶芸用電気炉	2			2
多目的ホール空調設備	1			1
展示解説機器（稲の一生VTR装置）	2			2
PACK展示模型（稲と川）	1			1
PACK展示模型（横田郷）	1			1
PACK展示模型（貝塚と人々の暮らし）	1			1
PACK展示模型（古代の道）	1			1
PACK展示模型（奈良輪宿）	1			1

区　　分	前年度末現在高	決算年度中増減高		決算年度末現在高
		増	減	
PACK展示ケース(ある日の袖ケ浦)	1			1
PACK展示ケース(近世)	1			1
PACK展示ケース(原始)	1			1
PACK展示ケース(現代・近代)	1			1
PACK展示ケース(古代)	1			1
PACK展示ケース(中世)	1			1
PACK展示ケース(縄文)	1			1
稲作風景ミニチュア模型	4			4
什器(暮らしの中で)	1			1
中央展示台(民族展示・人の一生)	1			1
文化財分布地型模型	1			1
グラフィックパネル(古東京川時代)	1			1
グラフィックパネル(航路図, 懸垂幕)	1			1
グラフィックパネル(生活とエネルギー)	1			1
グラフィックパネル(道具の移り変わり)	1			1
グラフィックパネル(縄文, 弥生の比較)	1			1
グラフィックパネル(縄文カレンダー)	1			1
永吉台遺跡模型	1			1
ムーベルラック可動書架	2			2
視聴覚室用プロジェクター	1			1
電動引き分け白板	1			1
電動制御板	1			1
単式CD収納棚	1			1
傾斜式4連6段書架	2			2
傾斜式4連7段書架	2			2
傾斜式5連5段書架	2			2
傾斜式6連6段書架	12			12
傾斜式7連5段書架	2			2
傾斜式9連4段書架	1			1
ソファ	2			2
券売機	6			6

区　　分	前年度末現在高	決算年度中増減高		決算年度末現在高
		増	減	
移動式バスケット台	1			1
ギャングモア（芝刈り用）	1			1
グランドマスター（芝刈り用）	2			2
グランドマスター用トップドレッサ	1			1
コンビネーショントレーナ	2			2
ターフキーパー（ロータリーモア付）	1			1
ローンスイーパ（芝刈り用）	1			1
電光得点表示装置	1			1
体育館音響システム	1			1
乗用スイパー	1			1
3連ギャングモア（芝刈り用）	1			1
グランドマスター用オートローダー	1			1
プールクリーナー	1			1
コートローラー	1			1
最高裁国民審査投票読取り装置	1			1
自書式投票用紙読取分類機（CRS－9）	3			3
自書式投票用紙読取分類機（CRS－VA）	2			2
自書式投票用紙読取分類機（CRS－VA）増設ユニット	6			6
投票用紙読取分類機テラック（CRS－VA）反転ユニット	3			3
投票用紙計数機	1			1
国民審査投票用紙読取集計機	1			1
国民審査投票用紙読取増設ユニット	1			1
国民審査投票用紙読取天地表裏反転ユニット	1			1
計	430	24	4	450

※取得価格1，000千円以上の機械器具について記載

（2）車両

区　　分	前年度末現在高	決算年度中増減高		決算年度末現在高
		増	減	
大型バス	2	0	1	1
中型バス	1	0	0	1
マイクロバス	17	0	1	16
普通乗用車	4	0	0	4
小型乗用車	4	0	1	3
普通貨物車	11	0	0	11
小型貨物車	22	0	0	22
軽自動車	61	6	5	62
消防指揮車	3	2	0	5
消防指令車	1	0	0	1
消防広報車	1	0	0	1
消防査察車	1	0	0	1
大型水槽車	1	0	0	1
非常備普通消防車	20	3	0	23
水槽付き消防ポンプ車	6	0	0	6
消防救助工作車	1	0	0	1
大型高所放水車	1	0	0	1
化学消防ポンプ車	2	0	0	2
泡原液搬送車	1	0	0	1
高規格救急車	4	0	0	4
資機材搬送車	1	0	0	1
トラクター	6	0	0	6
計	171	11	8	174

3　基金

（1）　財政調整基金

単位：千円

区　　分	前年度末現在高	決算年度中増減高	決算年度末現在高
現　　金	2,743,457	275,559	3,019,016

（2）　土地開発基金

（単位　㎡、千円）

区　　分		前年度末現在高	決算年度中増減高	決算年度末現在高
土　　地	面　積	6,812.43	0	6,812.43
	取得額	270,039	0	270,039
現　　金		373,106	17	373,123
貸　　付　　金		97,310	0	97,310
補　　償　　金		0	0	0
計		740,454	17	740,472

（3）　災害救助基金

単位：千円

区　　分	前年度末現在高	決算年度中増減高	決算年度末現在高
現　　金	58,132	1,001	59,133

（4）　国民健康保険特別会計財政調整基金

単位：千円

区　　分	前年度末現在高	決算年度中増減高	決算年度末現在高
現　　金	440,149	△ 261,193	178,956

（５）　高額療養費貸付基金　　単位：千円

区　　分	前年度末現在高	決算年度中増減高	決算年度末現在高
現　　金	3,000	0	3,000
貸　　付　　金	0	0	0
計	3,000	0	3,000

（６）　国民健康保険出産費資金貸付基金　　単位：千円

区　　分	前年度末現在高	決算年度中増減高	決算年度末現在高
現　　金	3,000	0	3,000
貸　　付　　金	0	0	0
計	3,000	0	3,000

（７）　介護給付費準備基金　　単位：千円

区　　分	前年度末現在高	決算年度中増減高	決算年度末現在高
現　　金	622,584	34,817	657,401

（８）　生涯学習基金　　単位：千円

区　　分	前年度末現在高	決算年度中増減高	決算年度末現在高
現　　金	23,984	0	23,984

（９）　袖ケ浦駅北側整備基金　　単位：千円

区　　分	前年度末現在高	決算年度中増減高	決算年度末現在高
現　　金	0	0	0

（１０）　市債管理基金　　単位：千円

区　　分	前年度末現在高	決算年度中増減高	決算年度末現在高
現　　金	801,090	200,013	1,001,103

（１１）　社会福祉基金　　単位：千円

区　　分	前年度末現在高	決算年度中増減高	決算年度末現在高
現　　金	315,337	△ 24,994	290,343

（１２）　民家保存管理基金　　単位：千円

区　　分	前年度末現在高	決算年度中増減高	決算年度末現在高
現　　金	3,000	0	3,000

（１３）　教育施設整備基金　　単位：千円

区　　分	前年度末現在高	決算年度中増減高	決算年度末現在高
現　　金	200,924	122,900	323,824

（１４）　庁舎整備基金　　単位：千円

区　　分	前年度末現在高	決算年度中増減高	決算年度末現在高
現　　金	0	0	0

（１５）　森林整備基金　　単位：千円

区　　分	前年度末現在高	決算年度中増減高	決算年度末現在高
現　　金	12,788	2,376	15,164

※　表示単位未満を四捨五入しています。このため、計算の積み上げと合計が一致しない場合があります。