

袖ヶ浦市市民意識調査
報告書

令和5年11月

袖ヶ浦市

目 次

I 調査概要	5
(1) 調査の目的	5
(2) 調査方法	5
(3) 調査結果の見方について	5
(4) 標本誤差	6
II 袖ヶ浦市市民意識調査	7
1. 属性	7
2. 調査結果	8
(1) 子育て環境	8
(2) 子どもたちの健全育成	9
(3) 生涯学習	10
(4) 青少年の健やかな成長	11
(5) スポーツ・レクリエーション	12
(6) 芸術鑑賞	13
(7) 歴史・伝統文化	14
(8) 医療体制	15
(9) 地域の支え合い	16
(10) バリアフリー	17
(11) 共生社会	18
(12) 災害に強いまちづくり	19
(13) 防災	20
(14) 避難場所	21
(15) 治安	22
(16) 消防・救急体制	23
(17) 火災予防	24
(18) 詐欺などトラブル回避	25
(19) 消費サービス	26
(20) 空気・水	27
(21) 緑地	28
(22) ごみ	29
(23) 省エネルギー	30
(24) リサイクル	31
(25) 市街地整備	32
(26) 景観	33
(27) 公園	34

(2 8)	道路	35
(2 9)	河川・雨水排水施設	36
(3 0)	汚水処理	37
(3 1)	空き家管理	38
(3 2)	鉄道交通	39
(3 3)	高速バス	40
(3 4)	路線バス交通	41
(3 5)	公共交通	42
(3 6)	商業環境	43
(3 7)	観光客	44
(3 8)	職場環境	45
(3 9)	まちづくり	46
(4 0)	地域活動	47
(4 1)	男女共同参画	48
(4 2)	人権	49
(4 3)	国際化	50
(4 4)	広報そでがうら	51
(4 5)	広報・広聴活動	52
(4 6)	定住	53
(4 7)	市政運営	54
(4 8)	行政サービス	55
(4 9)	SDGsの認知度	56
(5 0)	SDGsの取り組み	57
III	調査票	58

(4) 標本誤差

本調査における標本誤差率は以下のとおり

【信頼係数95%】

回収数 (サンプル数) (件)	回答の比率				
	10% または 90%	20% または 80%	30% または 70%	40% または 60%	50%
787	± 2.1%	± 2.9%	± 3.3%	± 3.5%	± 3.6%
500	± 2.7%	± 3.6%	± 4.1%	± 4.4%	± 4.5%
300	± 3.5%	± 4.6%	± 5.3%	± 5.7%	± 5.8%
100	± 6.0%	± 8.0%	± 9.2%	± 9.8%	± 10.0%
50	± 8.5%	± 11.3%	± 13.0%	± 13.9%	± 14.1%
40	± 9.5%	± 12.6%	± 14.5%	± 15.5%	± 15.8%
30	± 11.0%	± 14.6%	± 16.7%	± 17.9%	± 18.3%
20	± 13.4%	± 17.9%	± 20.5%	± 21.9%	± 22.4%
10	± 19.0%	± 25.3%	± 29.0%	± 31.0%	± 31.6%

【標本誤差率の見方】

例えば、ある設問における回答者数が 300 人であり、その設問中のある選択肢の割合が 60%であった場合、95%の確率で、その回答比率の誤差の範囲が±5.7% (54.3%～65.7%) の範囲内となることを意味する

II 袖ヶ浦市市民意識調査

1. 属性

回答者の属性は以下のとおり。

図表 1 回答者の属性

性別	回答割合 (%)	件数
男性	42.6%	335
女性	53.9%	424
答えたくない	2.4%	19
無回答	1.1%	9
全体	100.0%	787

年齢	回答割合 (%)	件数
10・20歳代	8.8%	69
30歳代	15.8%	124
40歳代	20.8%	164
50歳代	19.3%	152
60～64歳	9.8%	77
65～69歳	9.3%	73
70歳以上	15.6%	123
無回答	0.6%	5
全体	100.0%	787

職業	回答割合 (%)	件数
自営業主	5.2%	41
家族従業者	1.4%	11
会社・団体役員	22.1%	174
給与所得者	21.2%	167
アルバイト・パートタイム	15.6%	123
学生	2.2%	17
専業主婦・主夫	16.3%	128
その他	1.8%	14
無職	13.5%	106
不明	0.8%	6
全体	100.0%	787

世帯数	回答割合 (%)	件数
1人	7.8%	61
2人	31.9%	251
3人	28.7%	226
4人	22.0%	173
5人以上	9.0%	71
無回答	0.6%	5
全体	100.0%	787

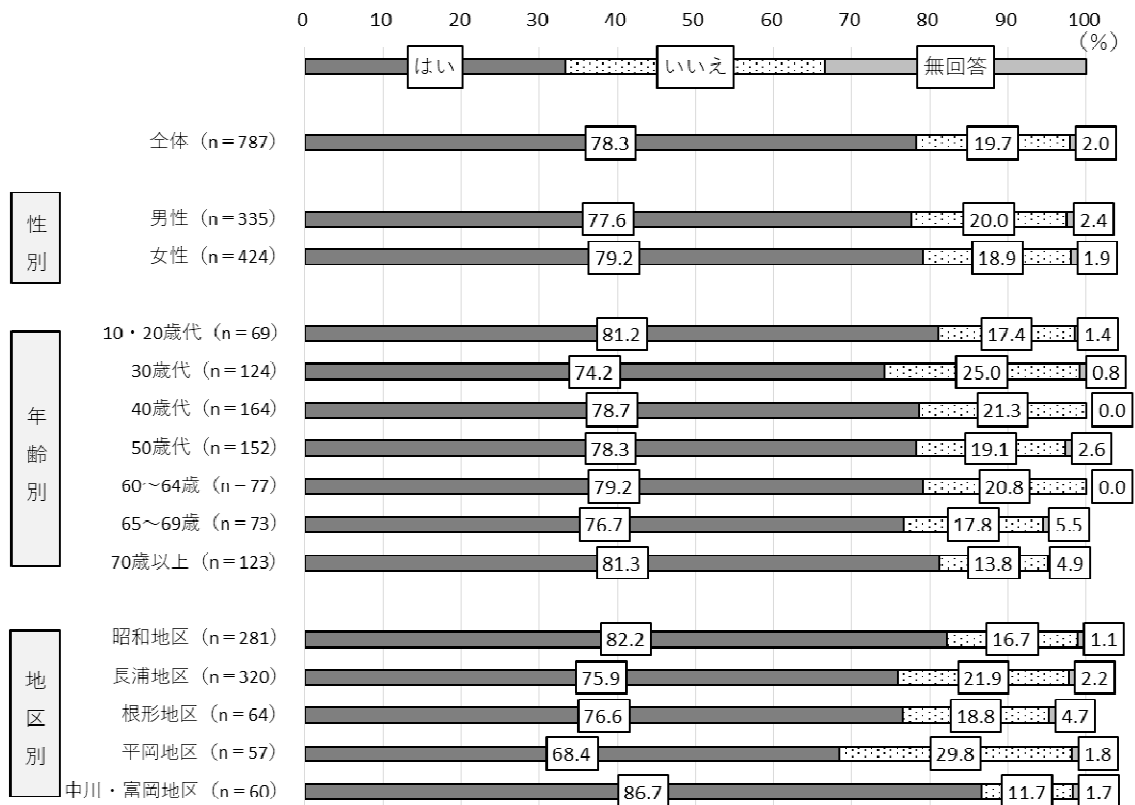
居住地区	回答割合 (%)	件数
昭和地区	35.7%	281
長浦地区	40.7%	320
根形地区	8.1%	64
平岡地区	7.2%	57
中川地区	5.7%	45
富岡地区	1.9%	15
無回答	0.6%	5
全体	100.0%	787

2. 調査結果

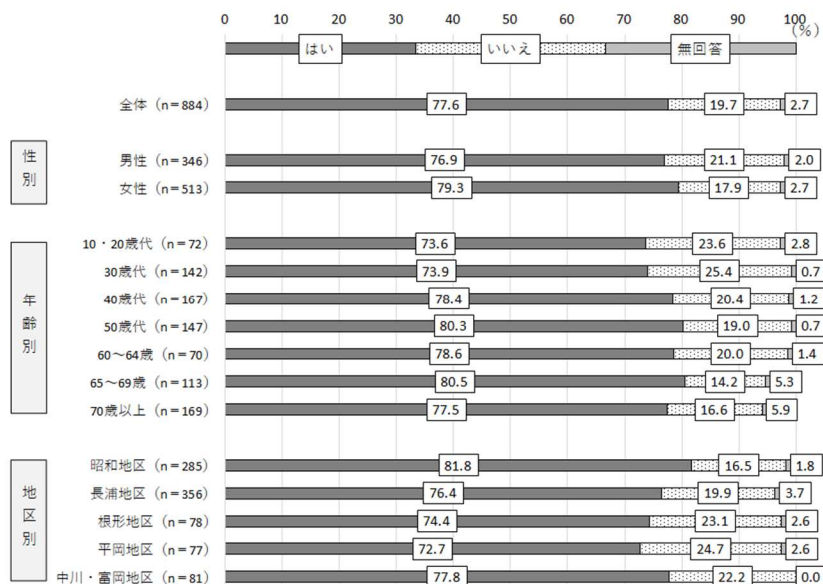
(1) 子育て環境

「安心して子育てができると思う」市民の割合は、78.3%となっている。
 属性別でみると、「10・20歳代（81.2%）」、「70歳以上（81.3%）」、「昭和地区（82.2%）」、「中川・富岡地区（86.7%）」などが多くなっている。

図表 2 安心して子育てができますか（属性別）



令和4年度

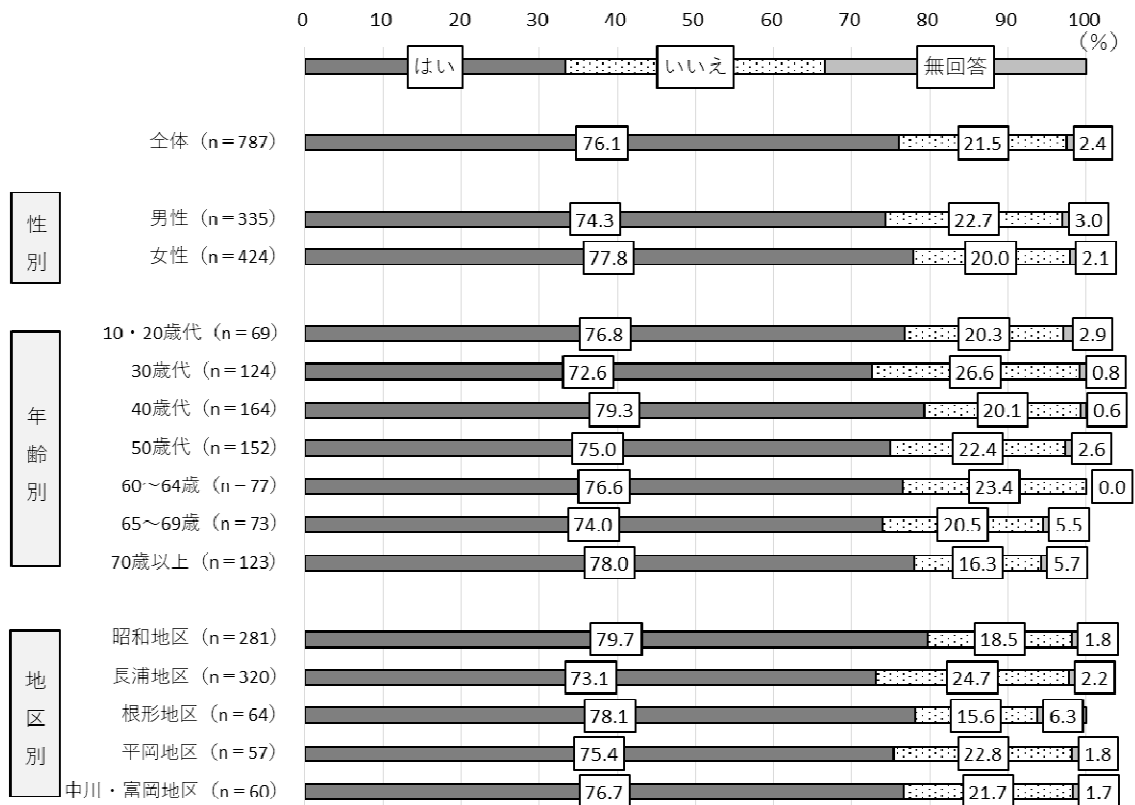


(2) 子どもたちの健全育成

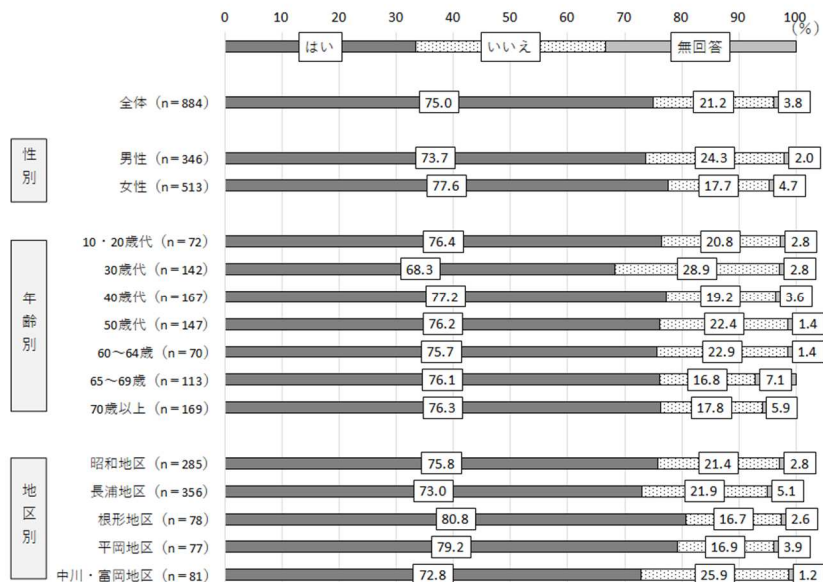
「家庭・学校・地域が協力して子どもたちの健全育成のために取り組んでいると思う」市民の割合は、76.1%となっている。

属性別で見ると、「40歳代(79.3%)」、「70歳以上(78.0%)」、「昭和地区(79.7%)」などが多くなっている。

図表 3 家庭・学校・地域が協力して子どもたちの健全育成のために取り組んでいると思いますか（属性別）



令和4年度

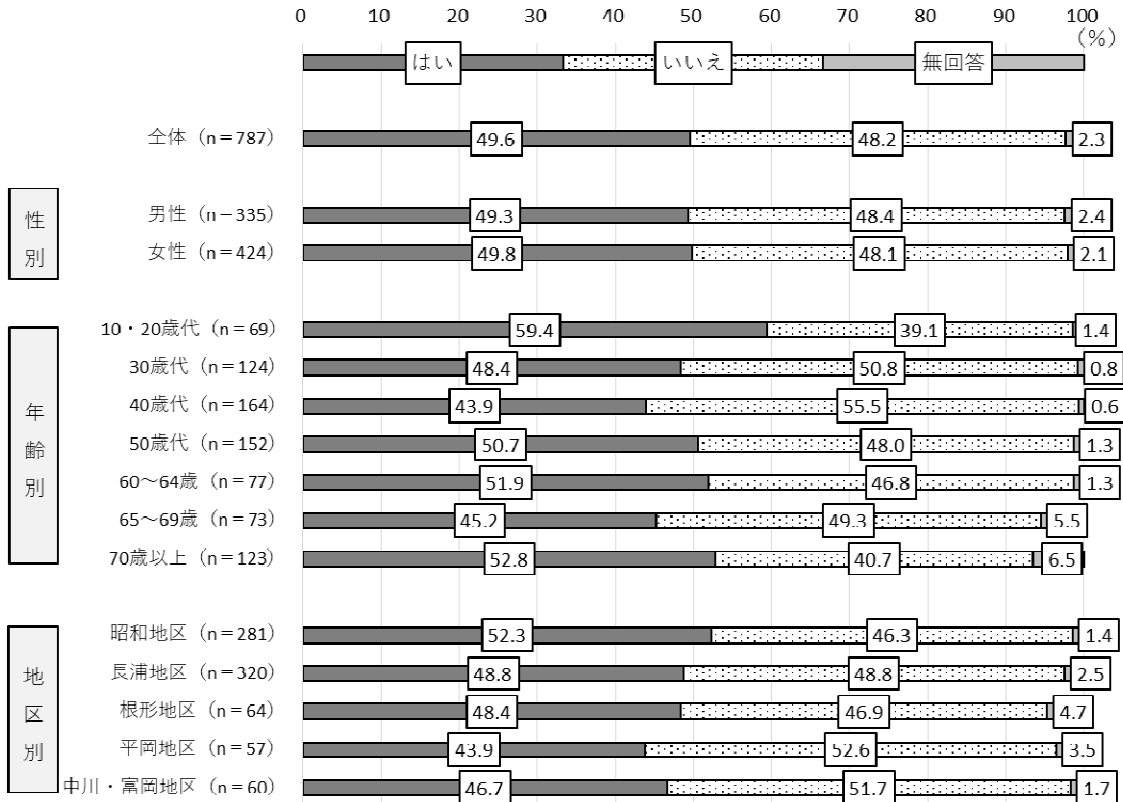


(3) 生涯学習

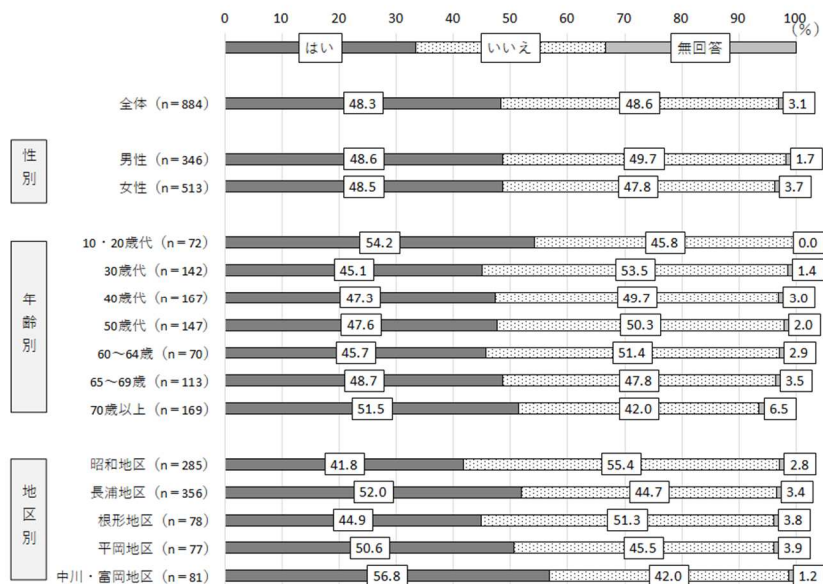
「身近に、年代に応じて学習ができる場や機会があると思う」市民の割合は、49.6%となっている。

属性別でみると、「10・20歳代(59.4%)」、「70歳以上(52.8%)」「昭和地区(52.3%)」などが多くなっている。

図表 4 身近に、年代に応じて学習ができる場や機会があると思いますか（属性別）



令和4年度

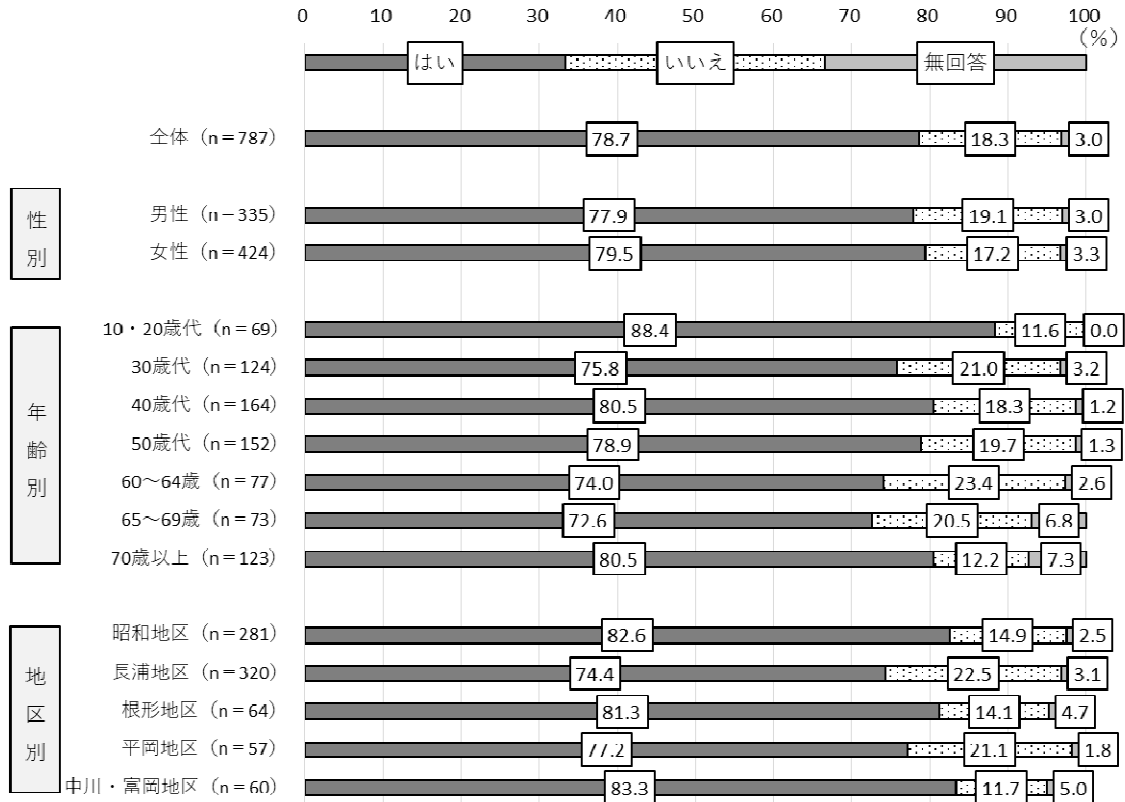


(4) 青少年の健やかな成長

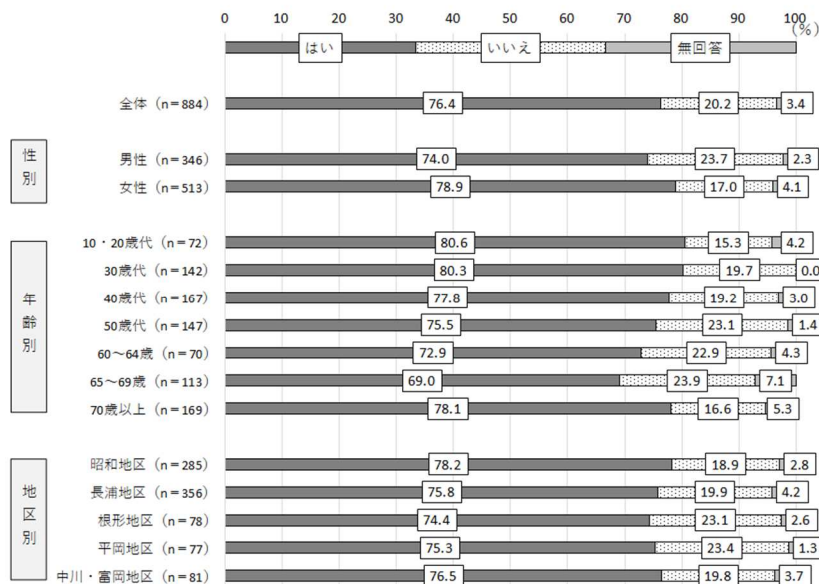
「地域で青少年が健やかに育っていると思う」市民の割合は、78.7%となっている。

属性別でみると、「10・20歳代（88.4%）」、「昭和地区（82.6%）」、「中川・富岡地区（83.3%）」などが多くなっている。

図表 5 地域で青少年が健やかに育っていると思いますか（属性別）



令和4年度

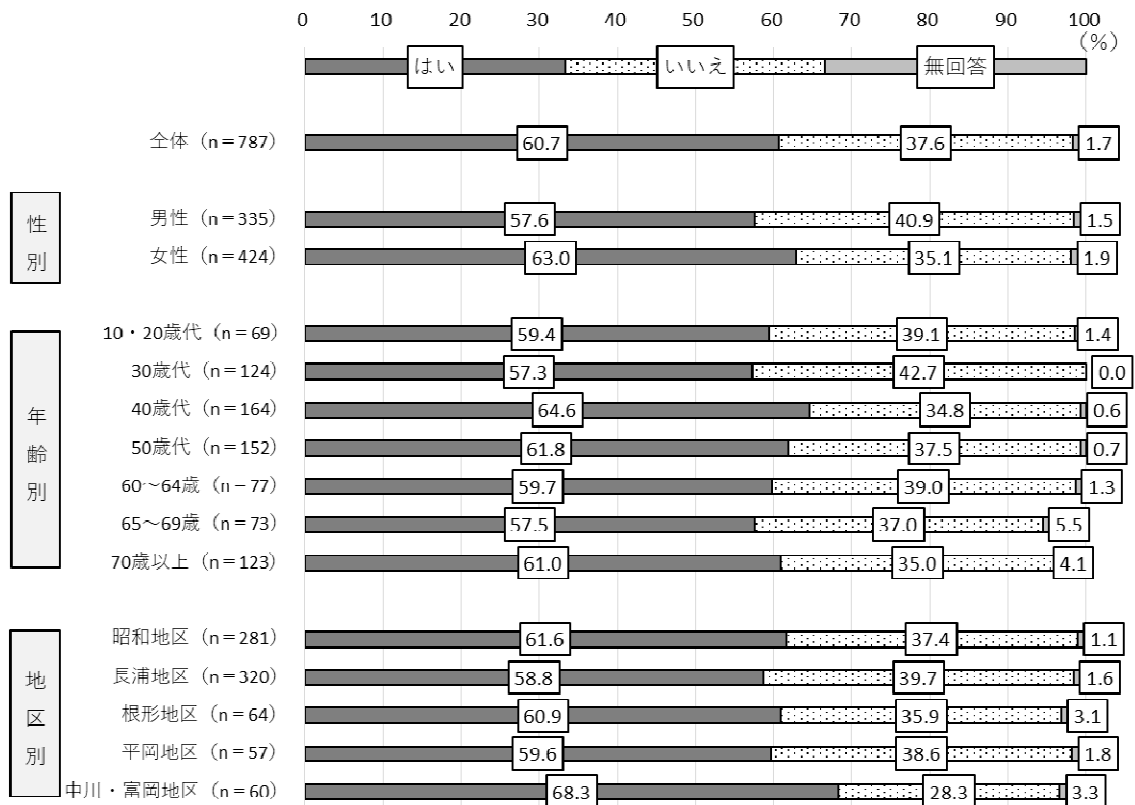


(5) スポーツ・レクリエーション

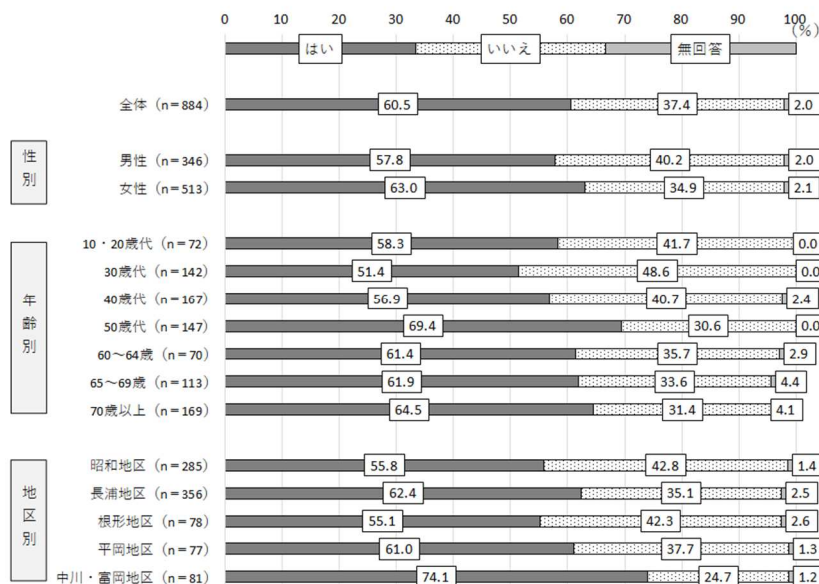
「身近に、スポーツやレクリエーションをする場や機会があると思う」市民の割合は、60.7%となっている。

属性別でみると、「40歳以上（64.6%）」、「中川・富岡地区（68.3%）」などが多くなっている。

図表 6 身近に、スポーツやレクリエーションをする場や機会があると思いますか
(属性別)



令和4年度

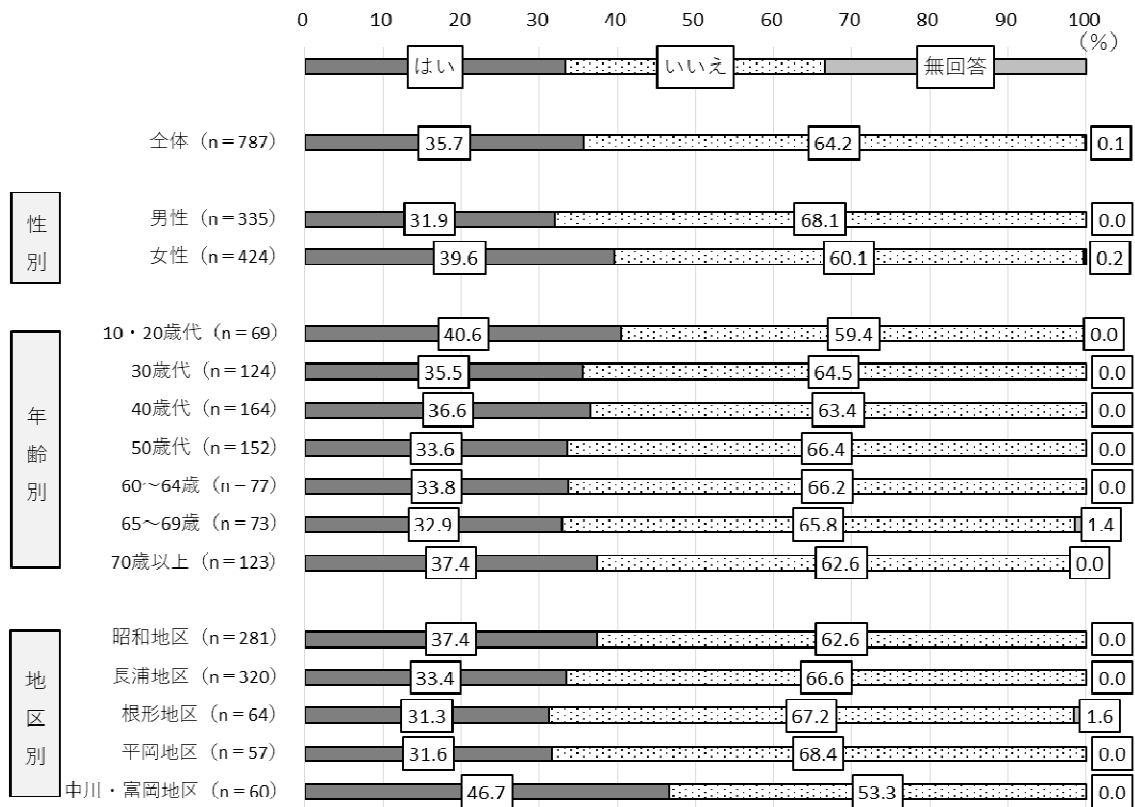


(6) 芸術鑑賞

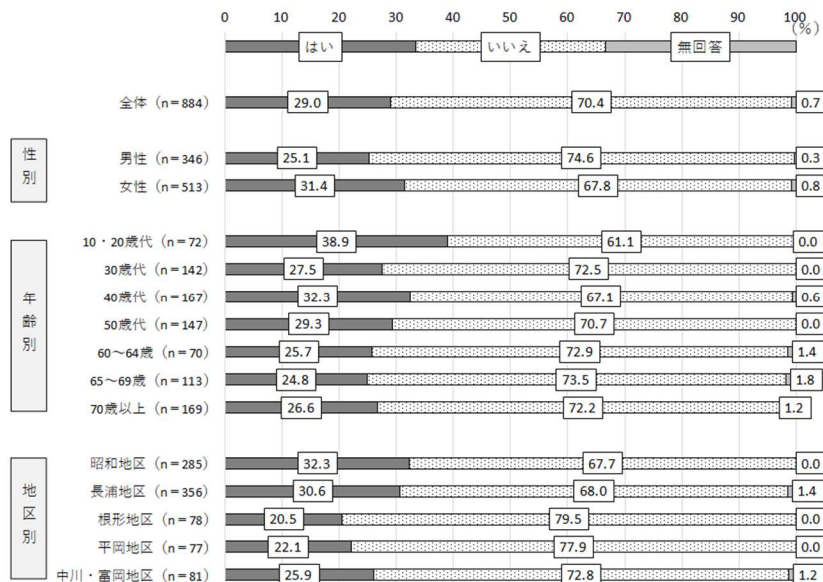
「市内外を問わず、この1年間に美術、音楽、演劇などの芸術鑑賞をした」市民の割合は、35.7%となっている。

属性別でみると、「10・20歳代（40.6%）」、「中川・富岡地区（46.7%）」などが多いとなっている。

図表 7 市内外を問わず、この1年間に美術、音楽、演劇などの芸術鑑賞をしましたか（リモート等による参加も含みます）（属性別）



令和4年度

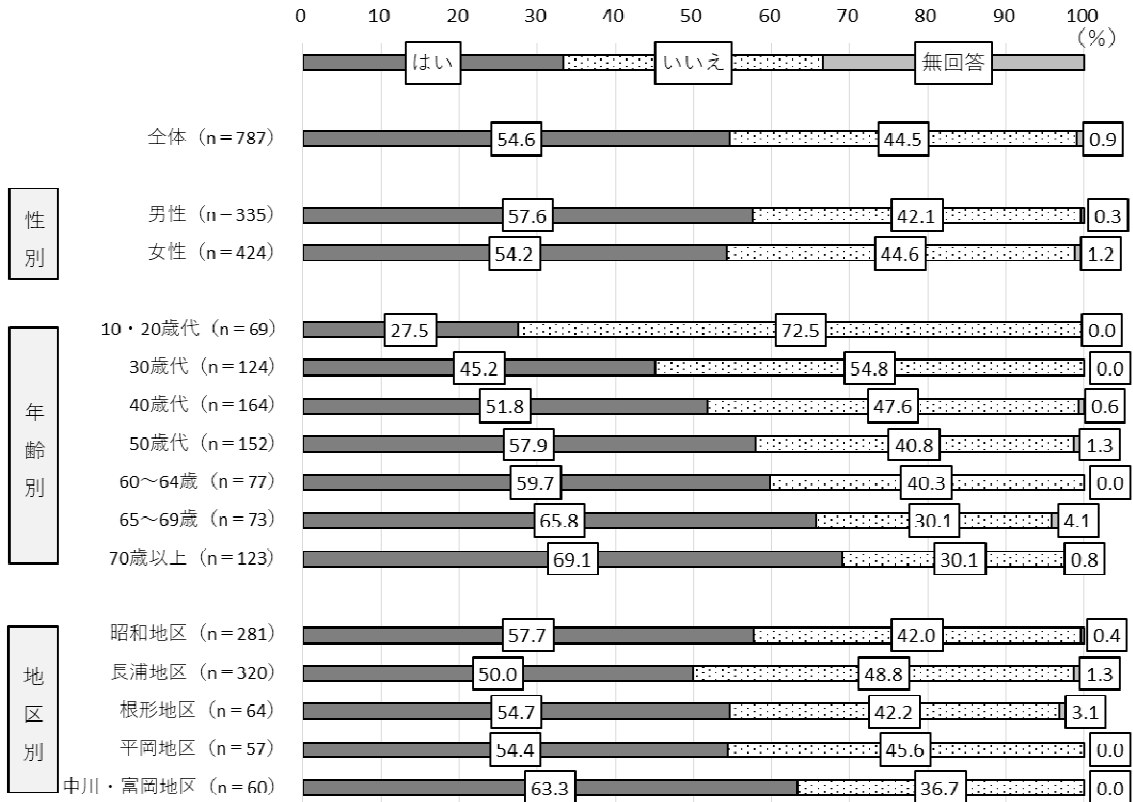


(7) 歴史・伝統文化

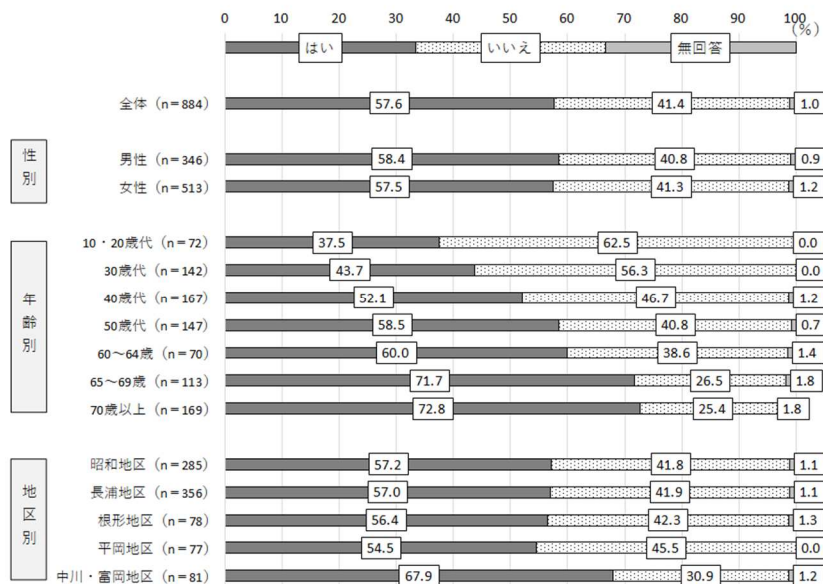
「袖ヶ浦市の歴史や伝統文化に興味や関心を持っている」市民の割合は、54.6%となっている。

属性別でみると、年齢別では年代が上がるにつれて割合が増加する傾向があり、「70歳以上」では69.1%となっている。

図表 8 袖ヶ浦市の歴史や伝統文化に興味や関心を持っていますか（属性別）



令和4年度

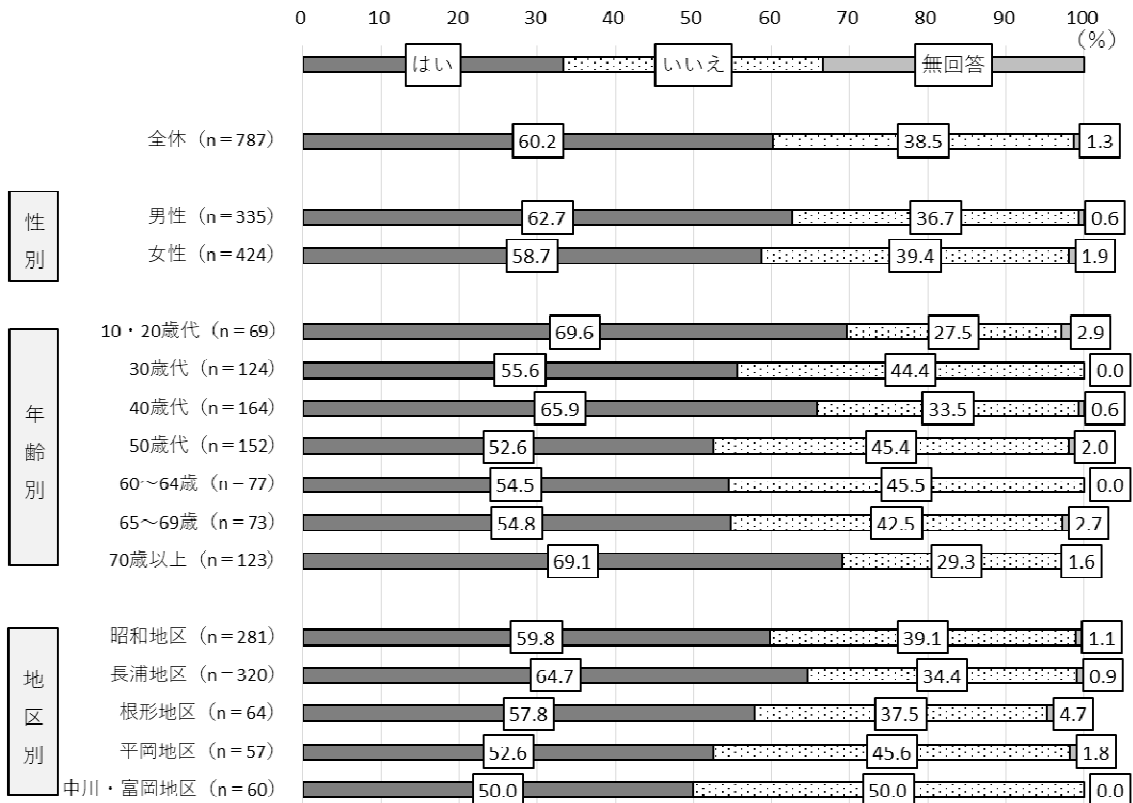


(8) 医療体制

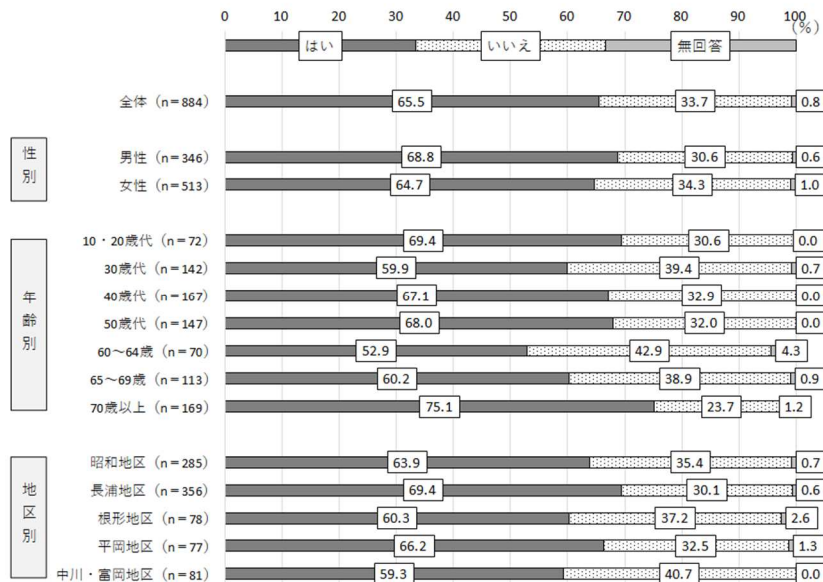
「安心して利用できる医療機関や医療体制が整っていると思う」市民の割合は、60.2%となっている。

属性別でみると、「10・20歳代（69.6%）」、「70歳以上（69.1%）」、「長浦地区（64.7%）」などが多くなっている。

図表 9 安心して利用できる医療機関や医療体制が整っていると思いますか（属性別）



令和4年度

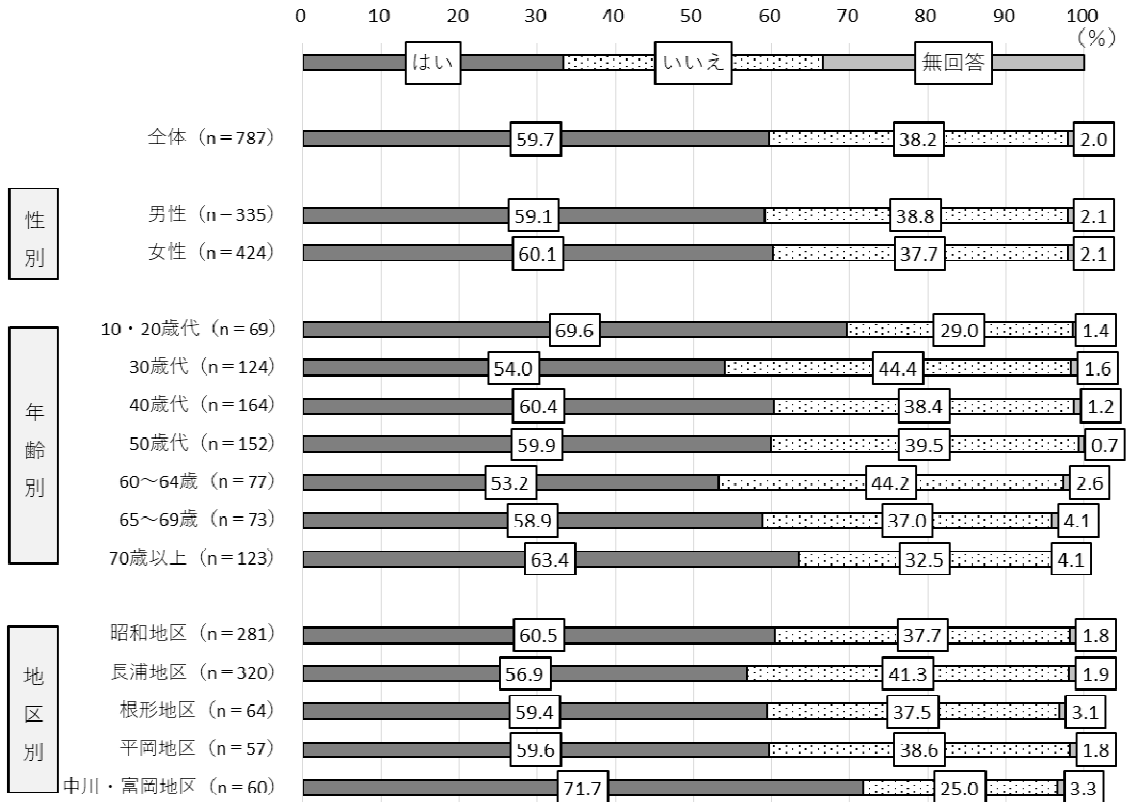


(9) 地域の支え合い

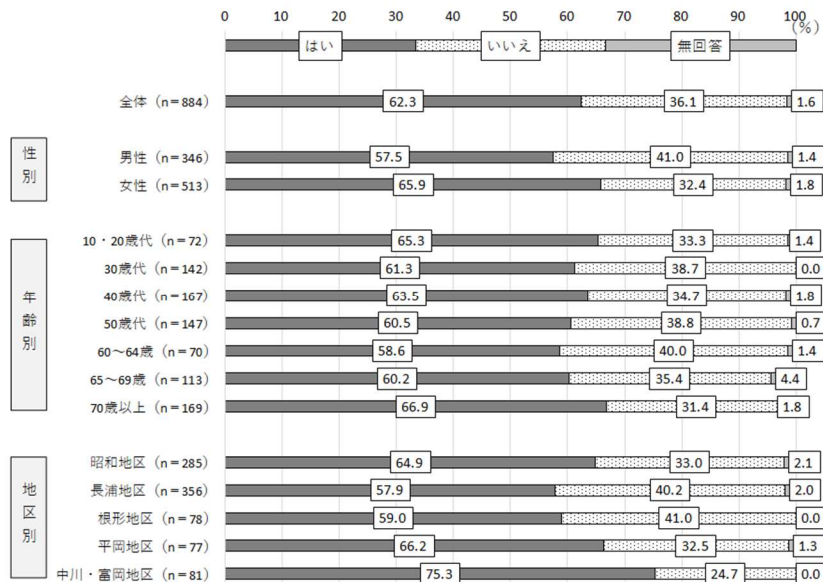
「地域で支え合いながら安心して暮らせていると思う」市民の割合は、59.7%となっている。

属性別でみると、「10・20歳代（69.6%）」、「中川・富岡地区（71.7%）」などが多い。

図表 10 地域で支え合いながら安心して暮らせていると思いますか(属性別)



令和4年度

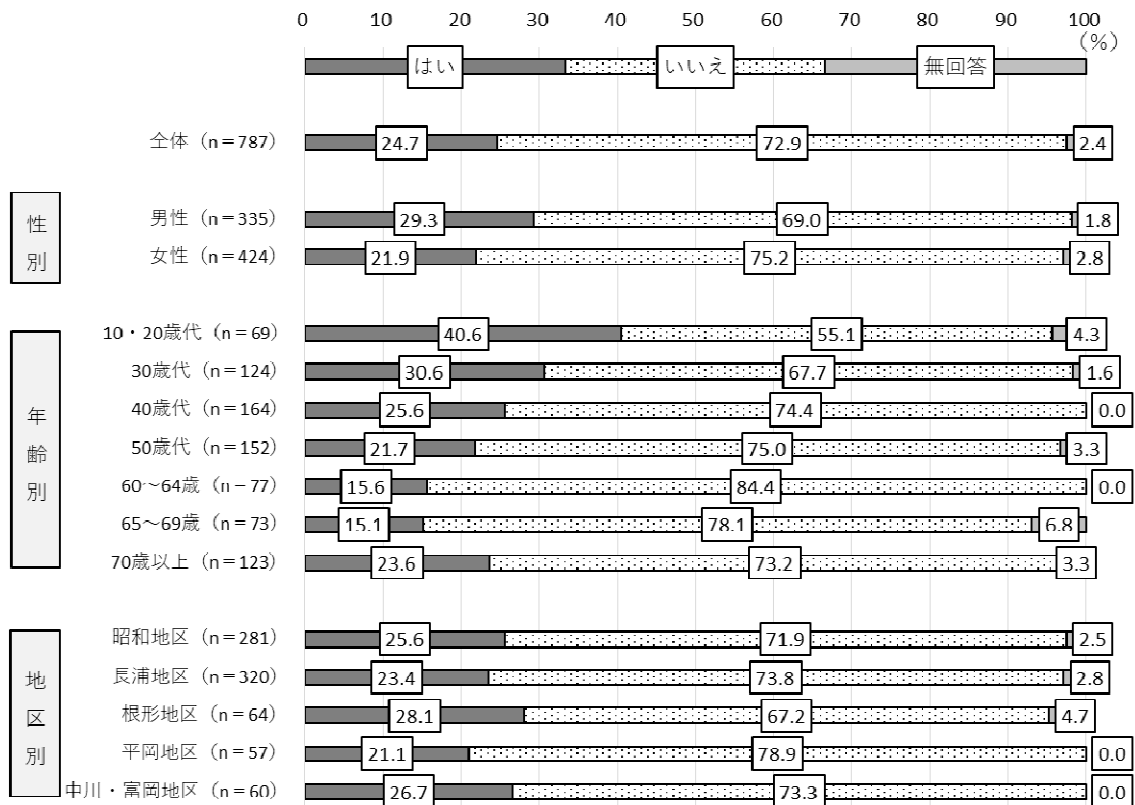


(10) バリアフリー

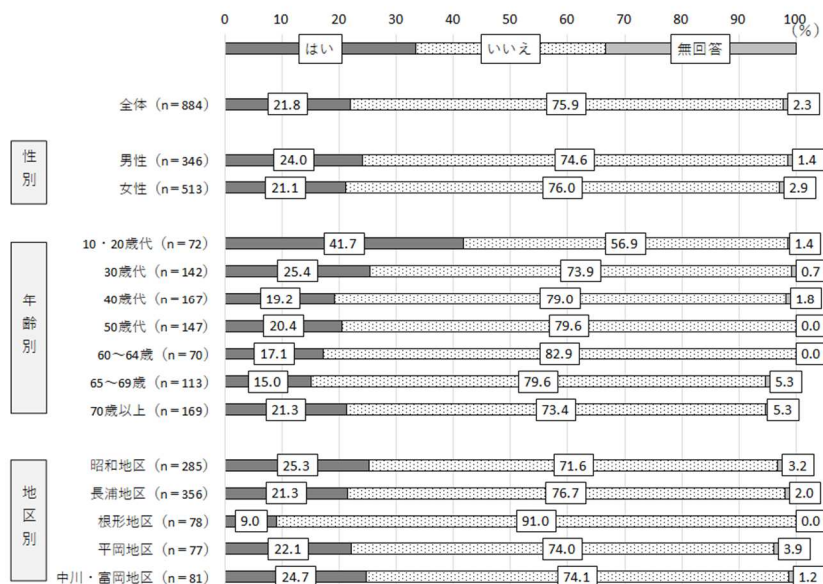
「車いすの方など障がいのある方にとって、安心して外出できる環境にあると思う」市民の割合は、24.7%となっている。

属性別でみると、「10・20歳代（40.6%）」と多くなっている。一方で、「60～64歳（15.6%）」、「65～69歳（15.1%）」などが少なくなっている。

図表 11 車いすの方など障がいのある方にとって、安心して外出できる環境にあると思いますか（属性別）



令和4年度

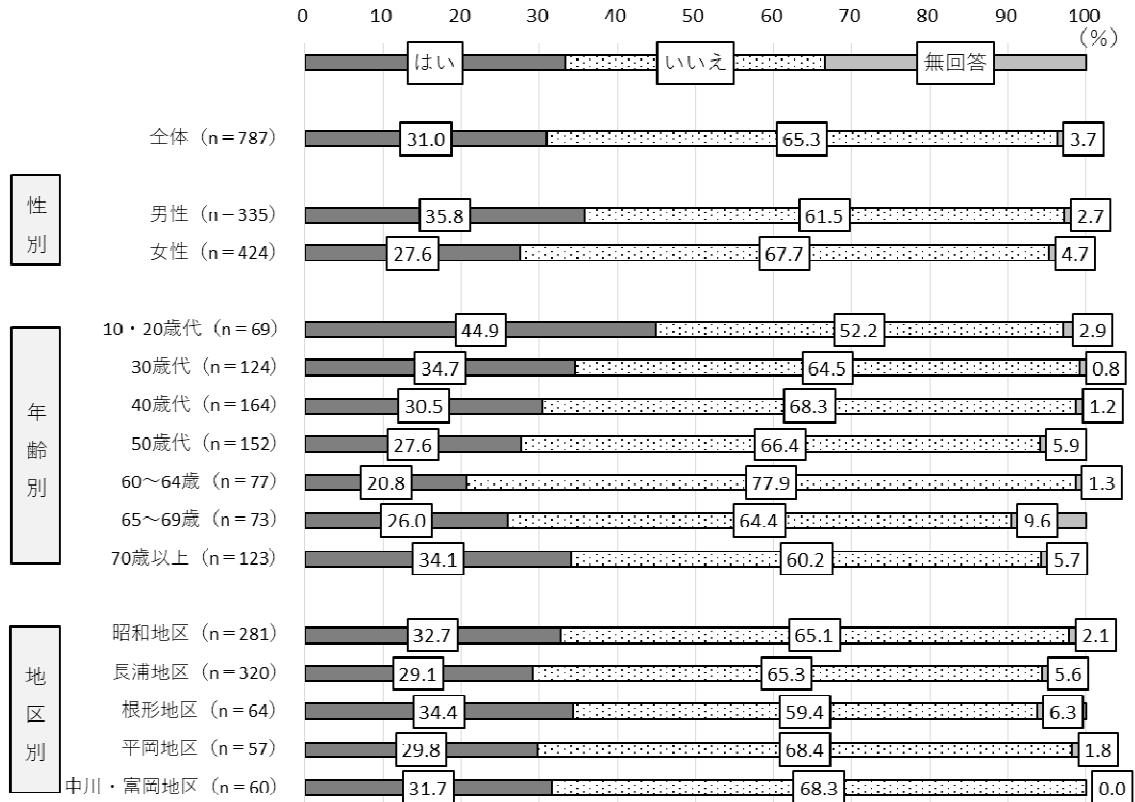


(11) 共生社会

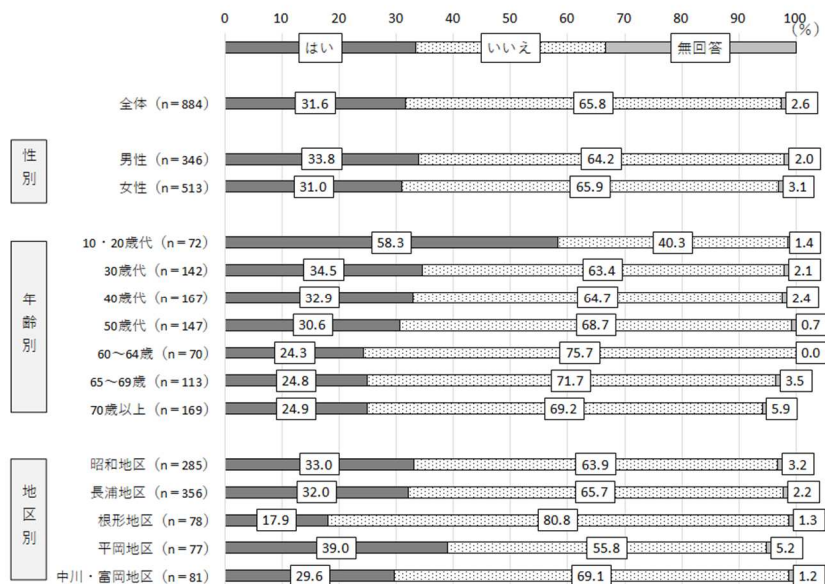
「障がいを持つ方が、安心して暮らせていると思う」市民の割合は、31.0%となっている。

属性別でみると、「10・20歳代（44.9%）」が多くなっている。一方で、「60～64歳（20.8%）」が少なくなっている。

図表 12 障がいを持つ方が、安心して暮らせていると思いますか（属性別）



令和4年度

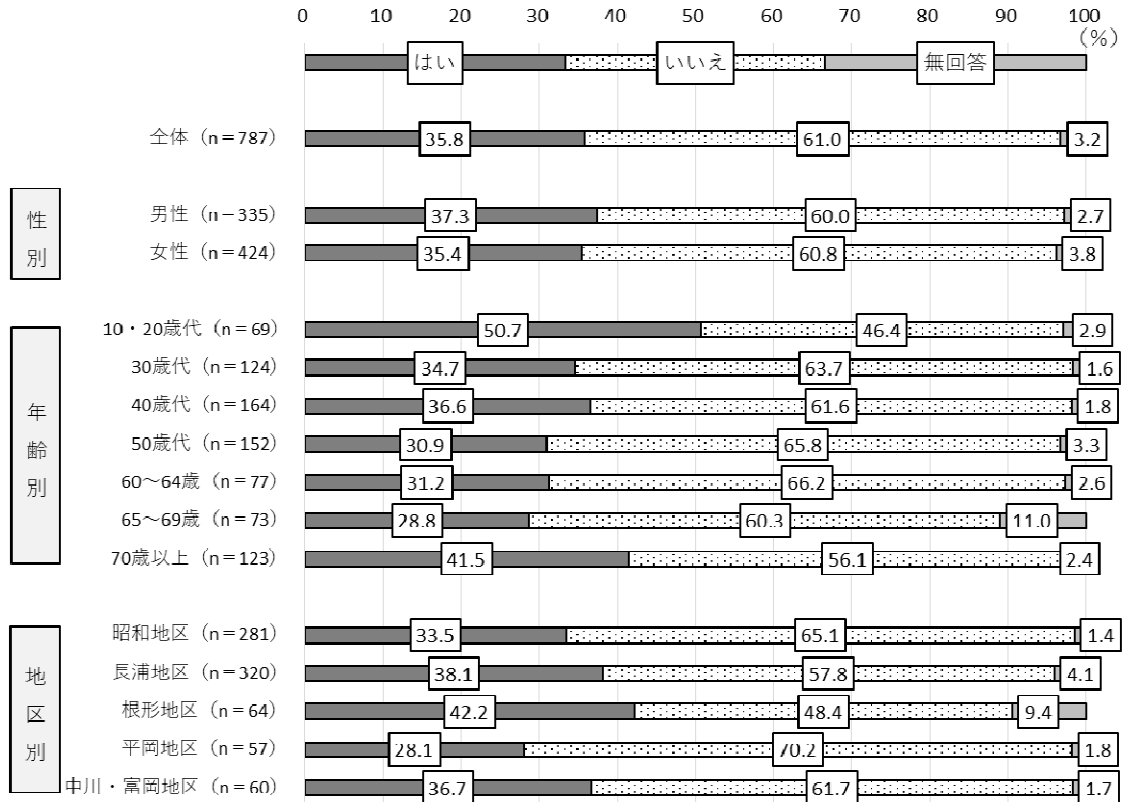


(12) 災害に強いまちづくり

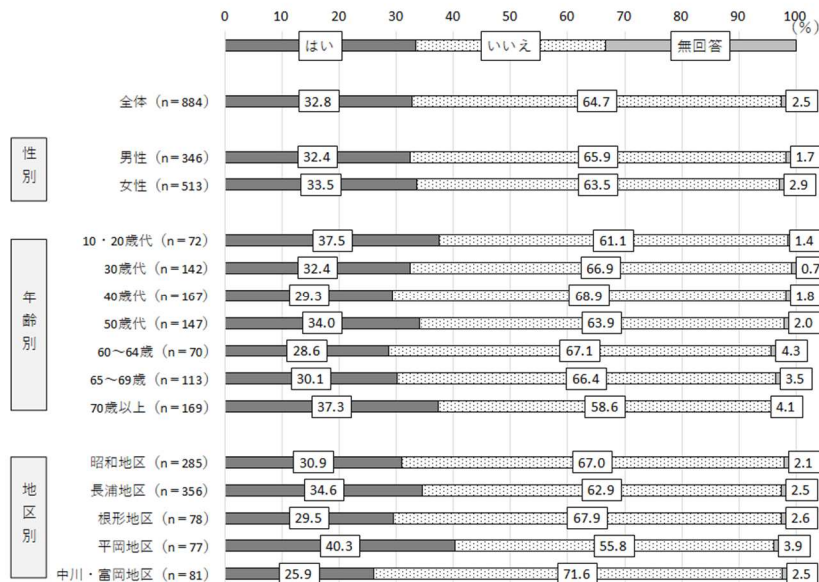
「災害に強いまちづくりができていると思う」市民の割合は、35.8%となっている。

属性別でみると、「10・20歳代（50.7%）」が多くなっている。一方で、「65～69歳（28.8%）」、「平岡地区（28.1%）」などが少なくなっている。

図表 13 災害に強いまちづくりができていると思いますか（属性別）



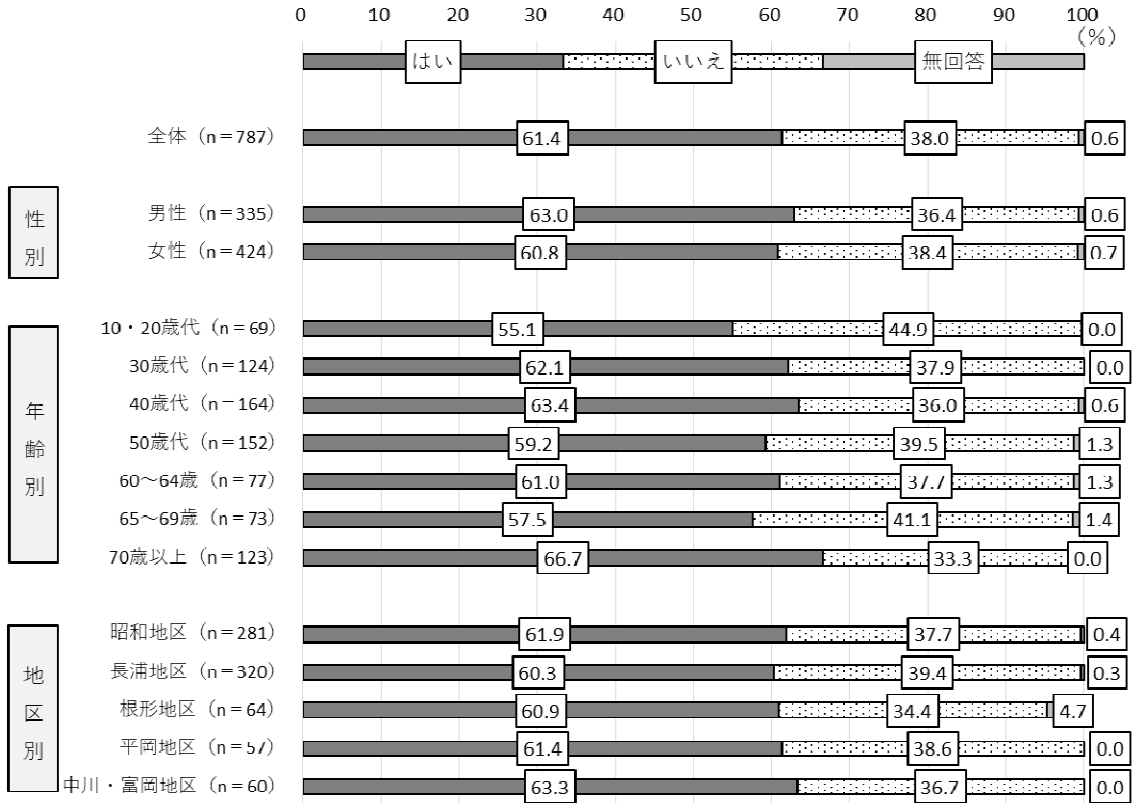
令和4年度



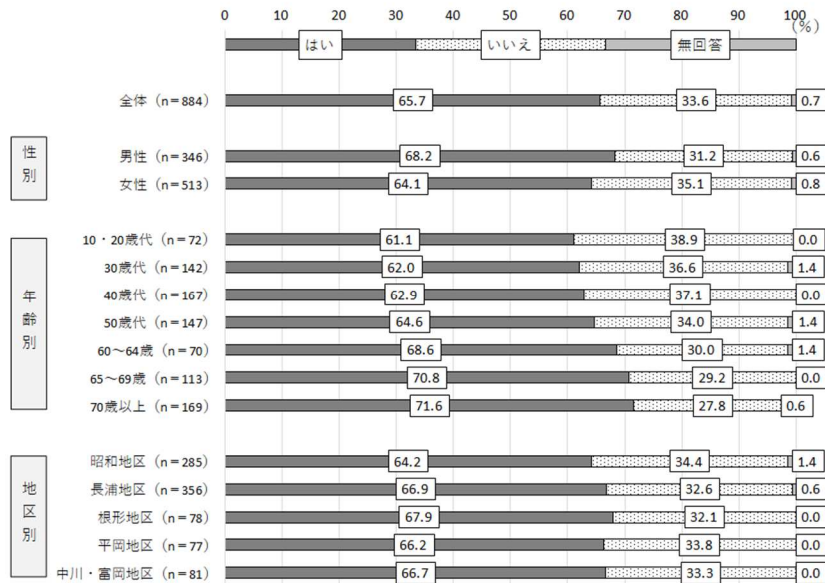
(13) 防災

「日ごろから災害に備えている」市民の割合は、61.4%となっている。
 属性別でみると、「70歳以上（66.7%）」が多くなっている。

図表 14 あなたのご家庭では、日ごろから災害に備えていますか（属性別）



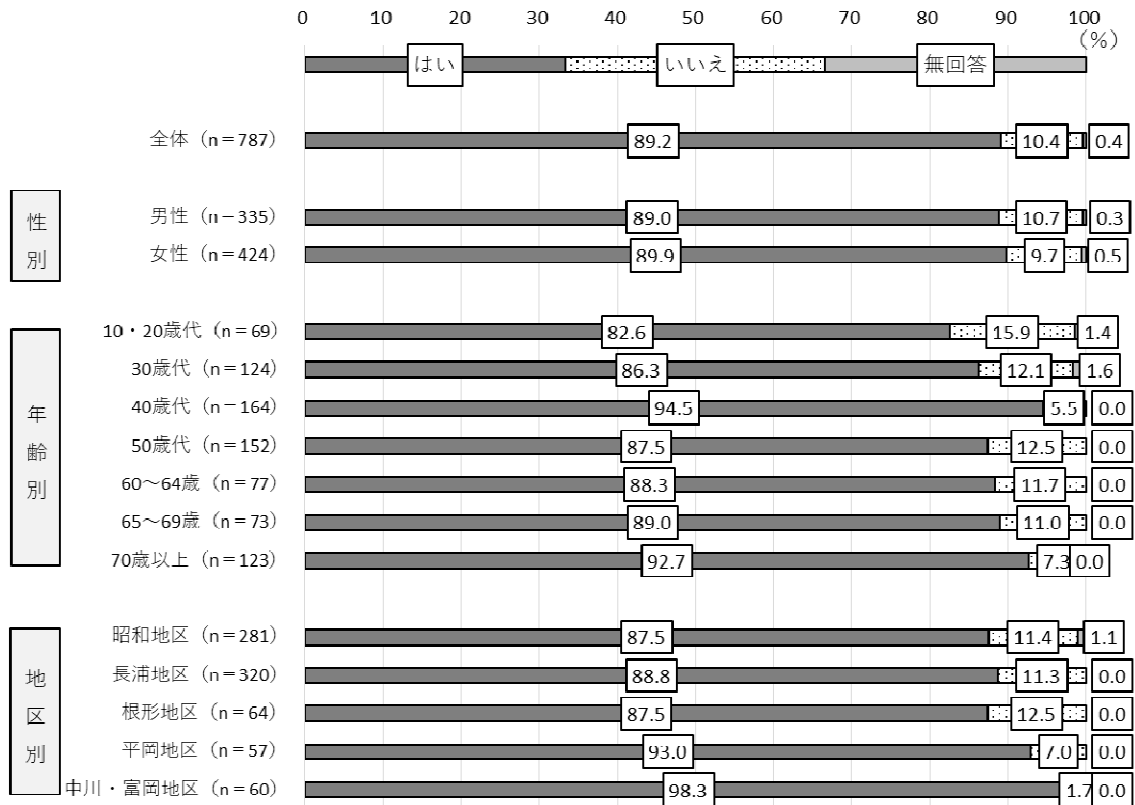
令和4年度



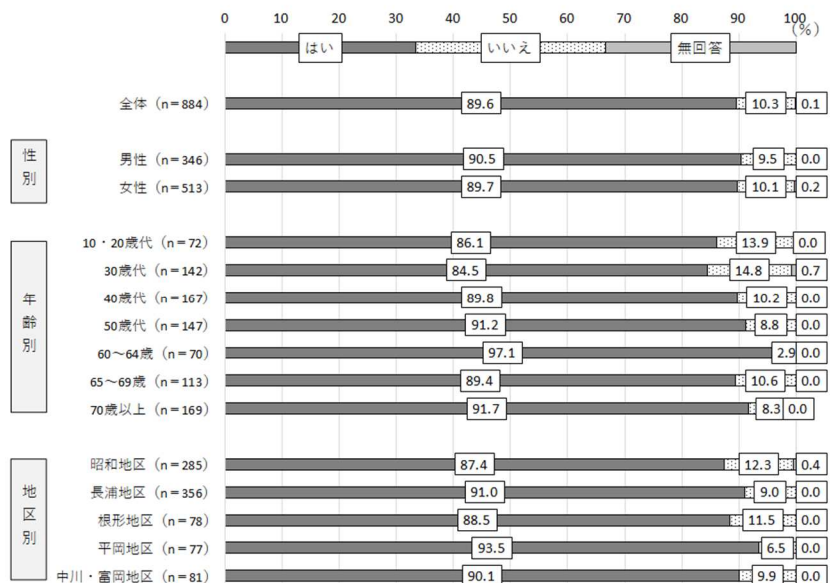
(14) 避難場所

「災害時の避難所や避難場所を知っている」市民の割合は、89.2%となっている。
 属性別でみると、全体的に高い水準で多くなっており、「中川・富岡地区」では98.3%となっている。

図表 15 災害時の避難所や避難場所を知っていますか（属性別）



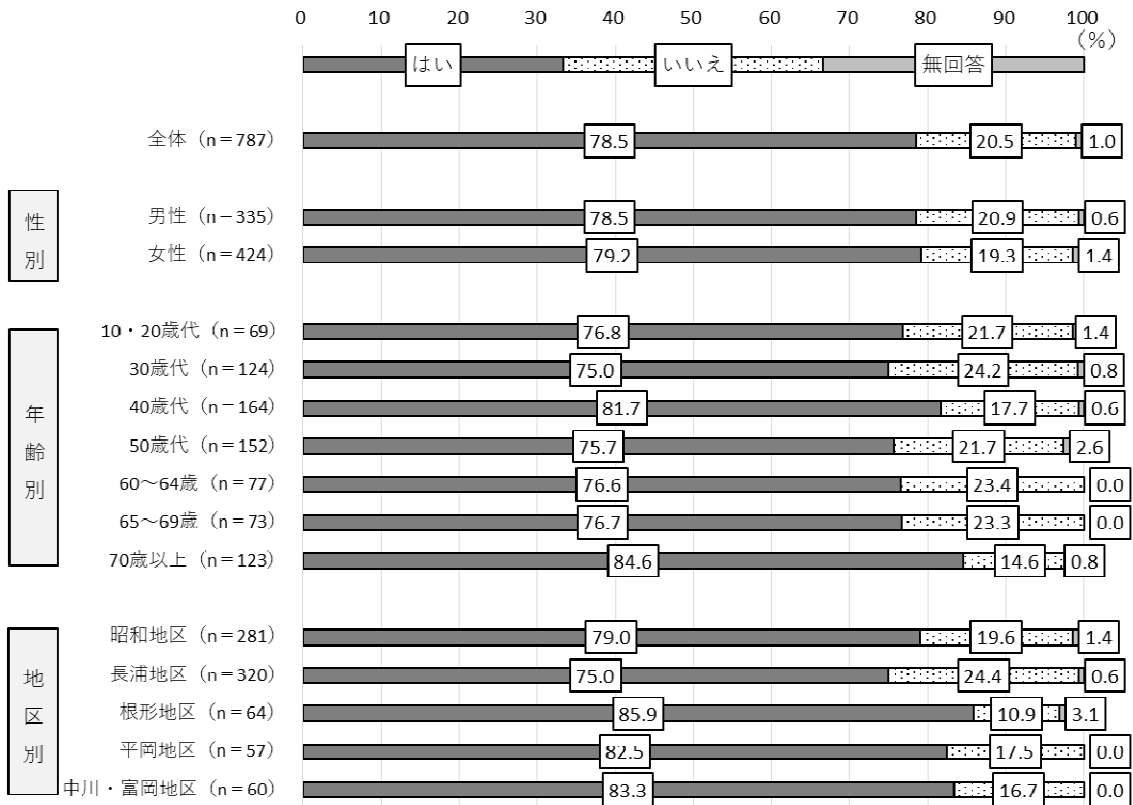
令和4年度



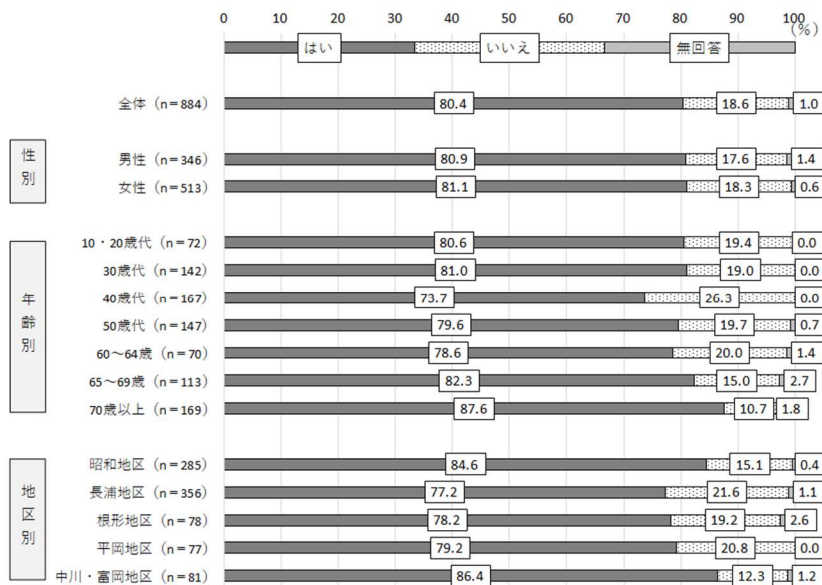
(15) 治安

「居住地の治安が良いと思う」市民の割合は、78.5%となっている。
 属性別でみると、「70歳以上(84.6%)」、「根形地区(85.9%)」、「中川・富岡地区(83.3%)」などが多くなっている。

図表 16 お住まいの地域の治安が良いと思いますか（属性別）



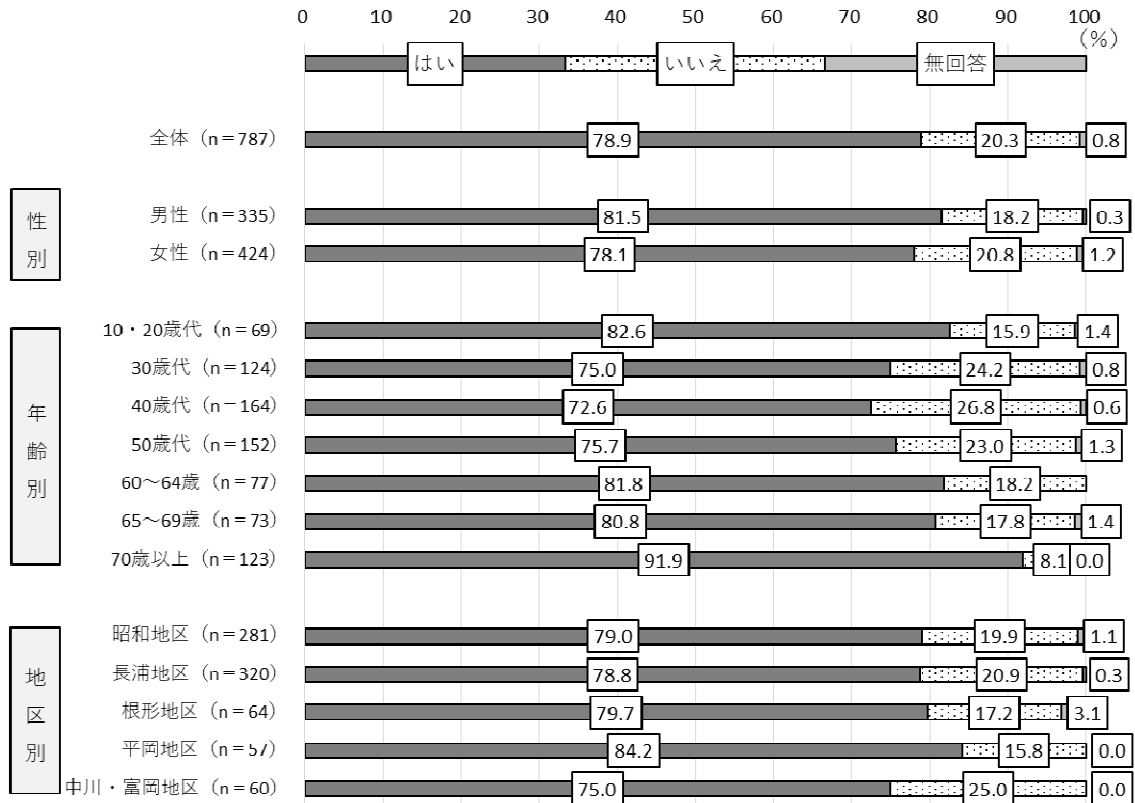
令和4年度



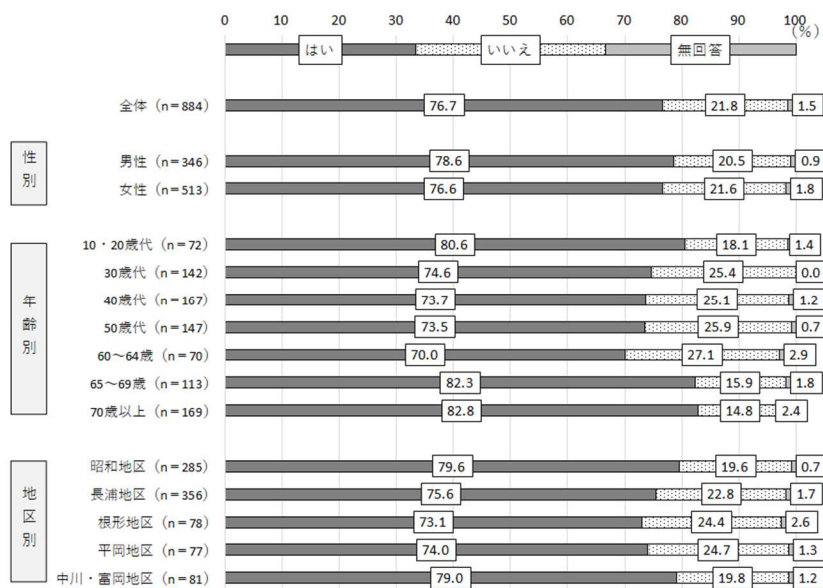
(16) 消防・救急体制

「消防・救急体制に安心感をもっている」市民の割合は、78.9%となっている。
 属性別でみると、「70歳以上(91.9%)」が多くなっている。

図表 17 消防・救急体制に安心感をもっていますか（属性別）



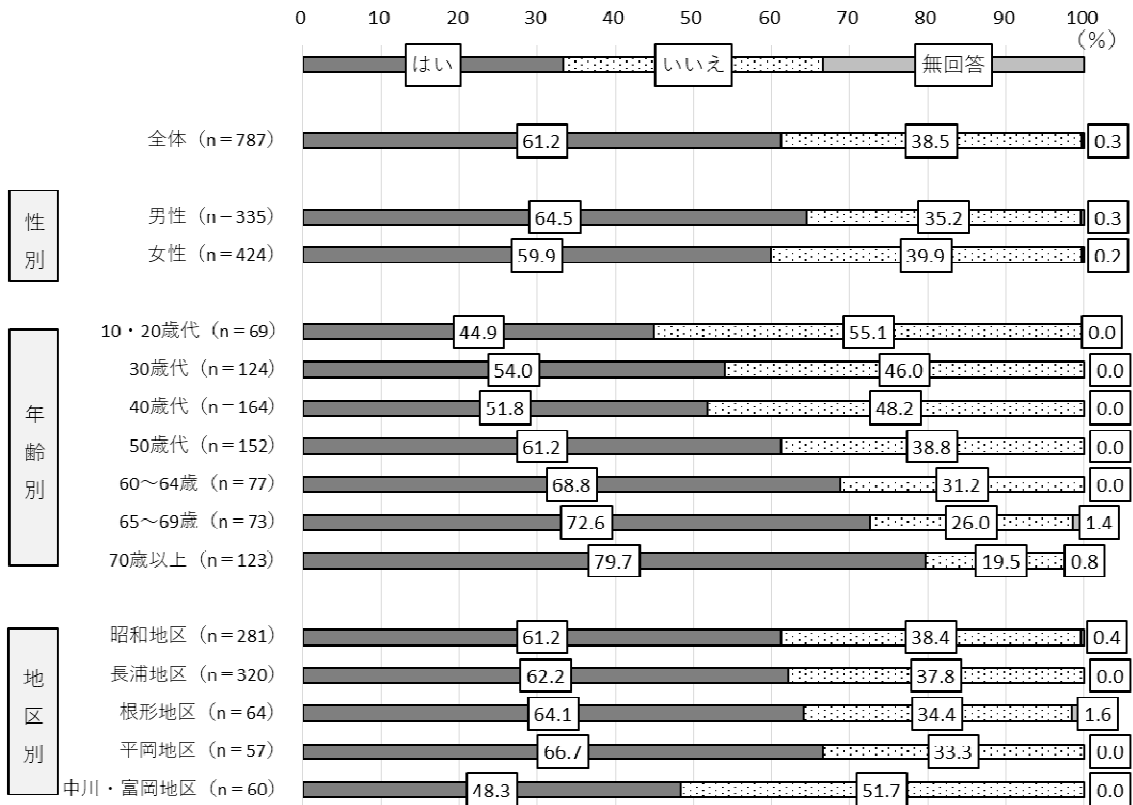
令和4年度



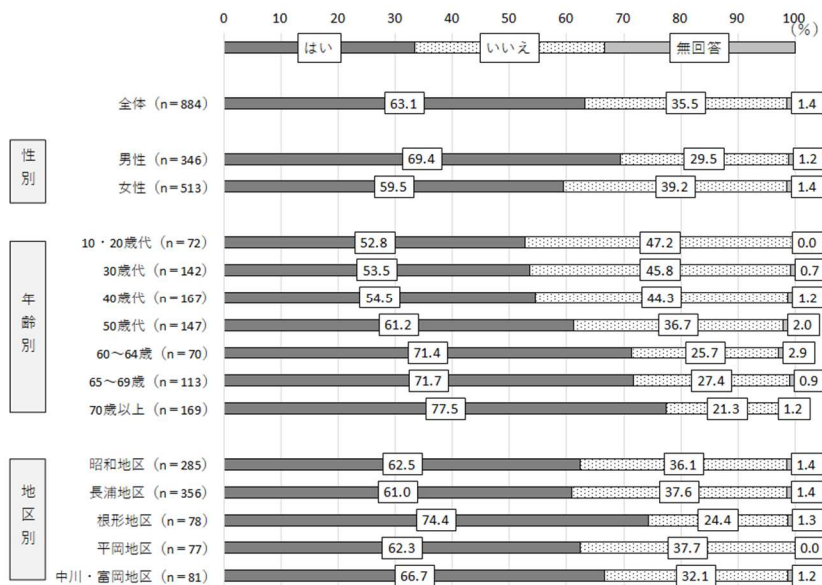
(17) 火災予防

「火災への備えをしている」市民の割合は、61.2%となっている。
 属性別でみると、年齢別では年代が上がるにつれて割合が増加する傾向があり、「70歳以上」では79.7%となっている。

図表 18 あなたの家庭では、火災への備えをしていますか（属性別）



令和4年度

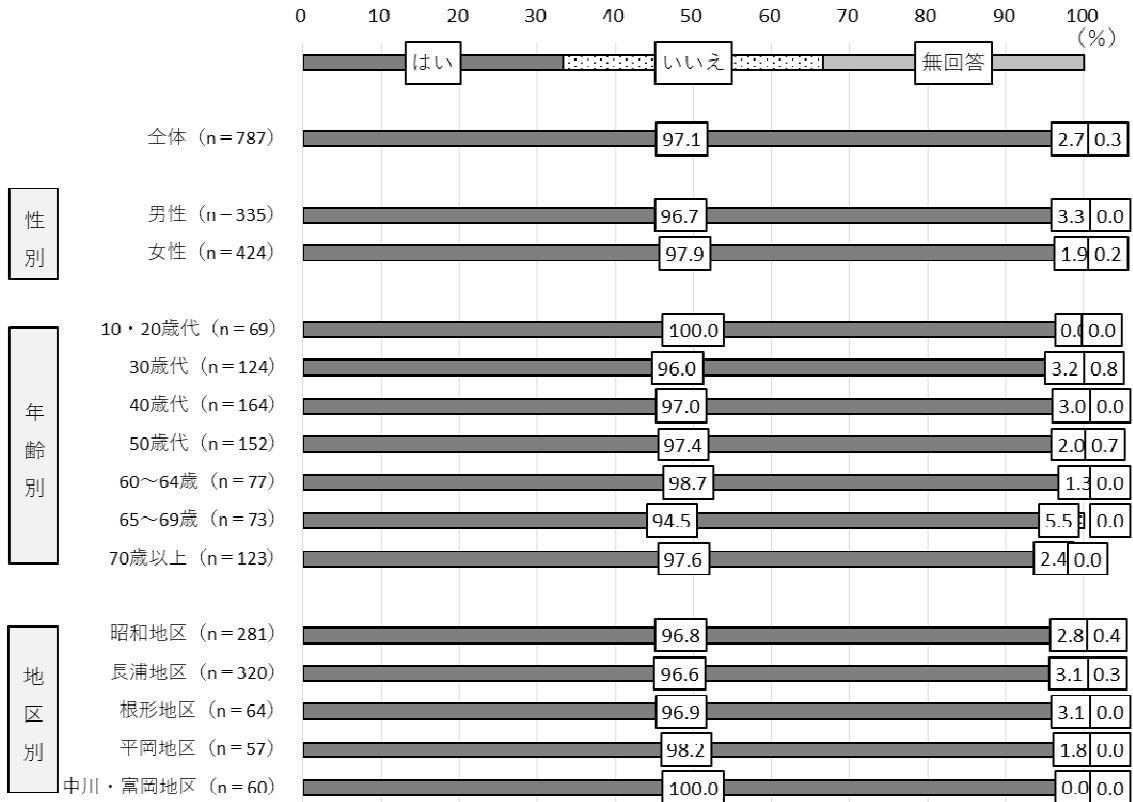


(18) 詐欺などトラブル回避

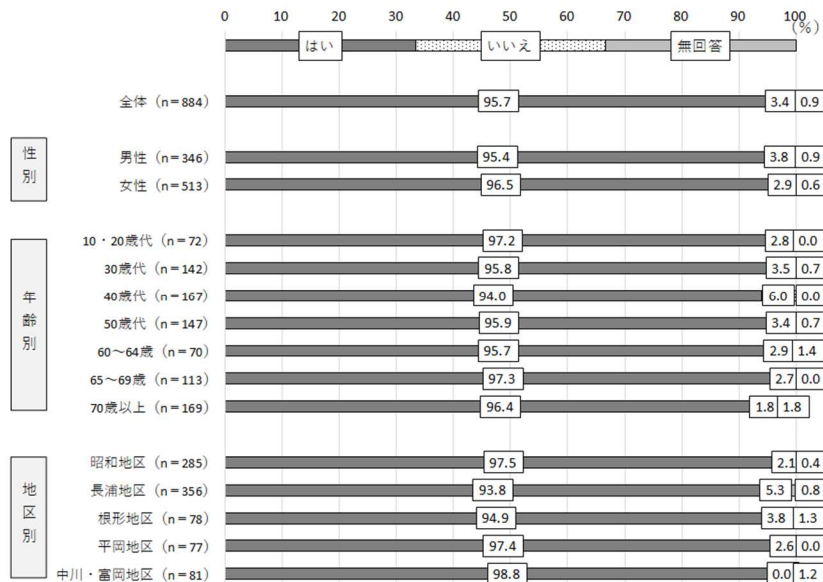
「商品やサービスを購入する際、詐欺などのトラブルにあわないよう日頃から心掛けています」市民の割合は、97.1%となっている。

属性別でみると、全体的に高い水準で多くなっている。

図表 19 商品やサービスを購入する際、詐欺などのトラブルにあわないよう日頃から心掛けていますか（属性別）



令和4年度

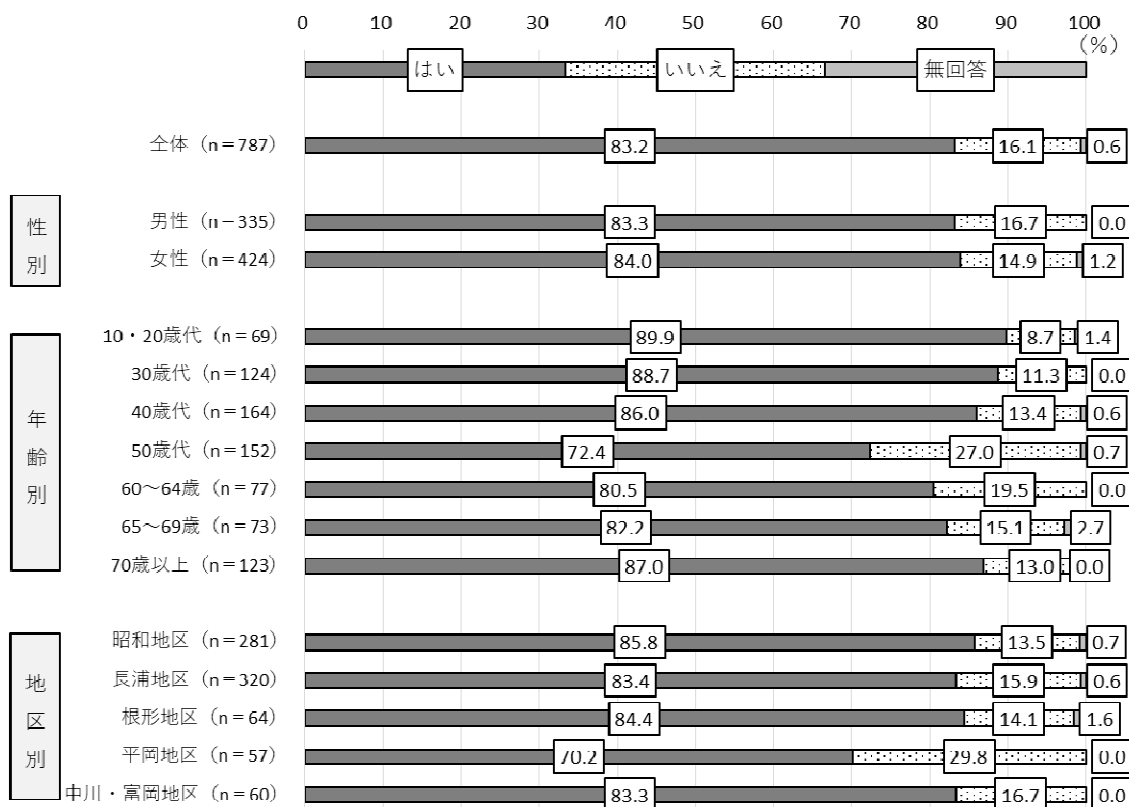


(19) 消費サービス


「安心して商品やサービスを購入することができる」と市民の割合は、83.2%となっている。

属性別でみると、「10・20歳代（89.9%）」、「30歳代（88.7%）」などが多くなっている。

図表 20 安心して商品やサービスを購入することができますか（属性別）



令和4年度

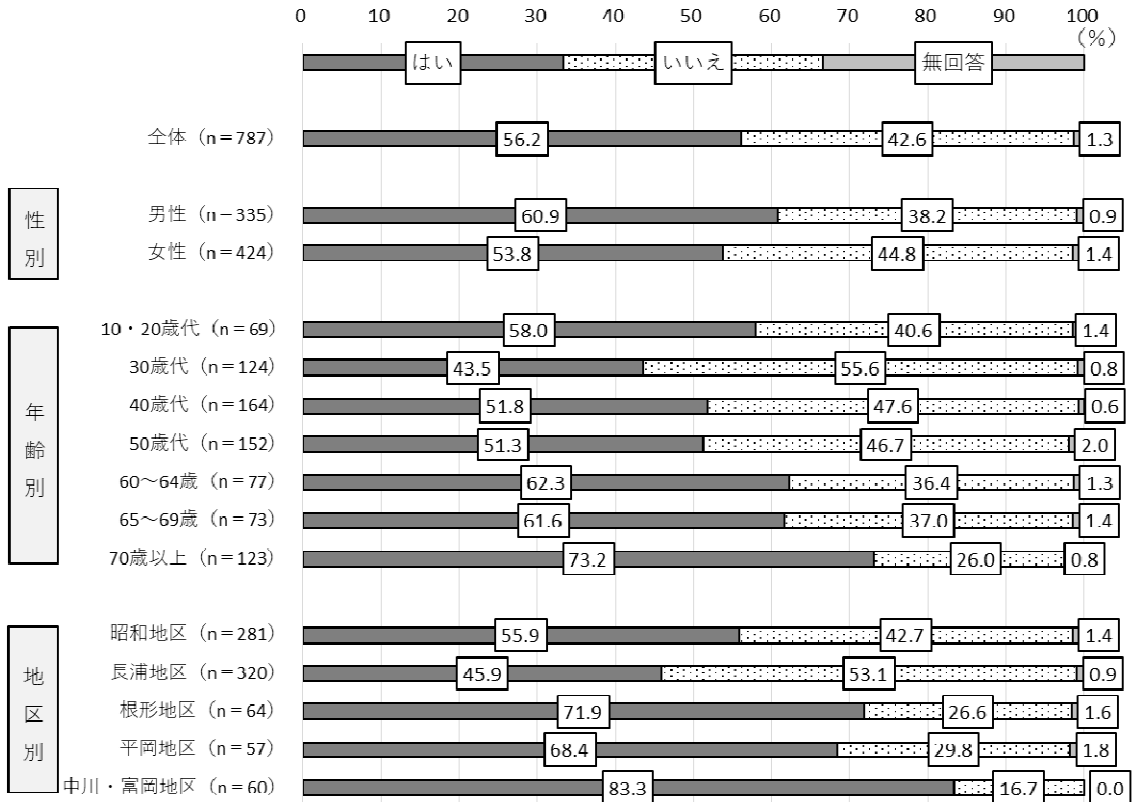


(20) 空気・水

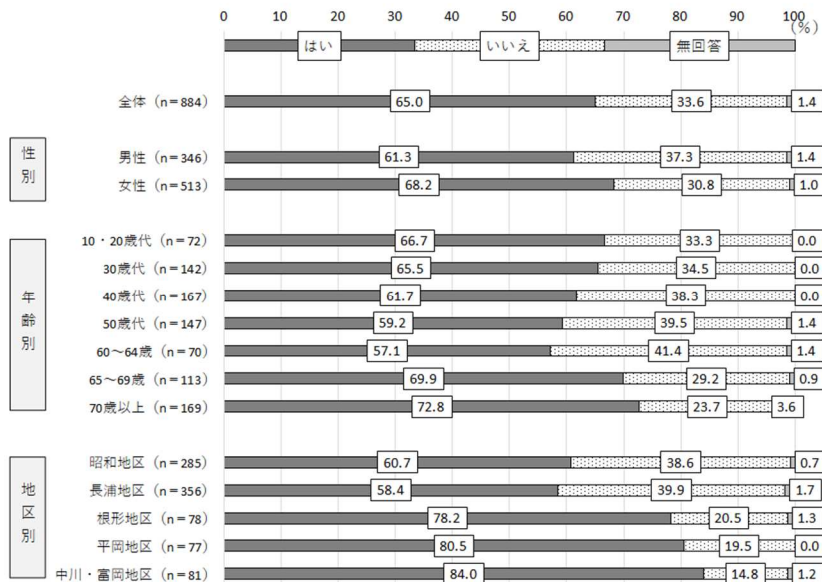
「住んでいる地域の空気や水がきれいだと感じる」市民の割合は、56.2%となっている。

属性別でみると、地区別では「中川・富岡地区（83.3%）」と多くなっている。一方で、「長浦地区（45.9%）」となっており、地域差がみられる。

図表 21 お住まいの地域の空気や水がきれいだと感じますか（属性別）



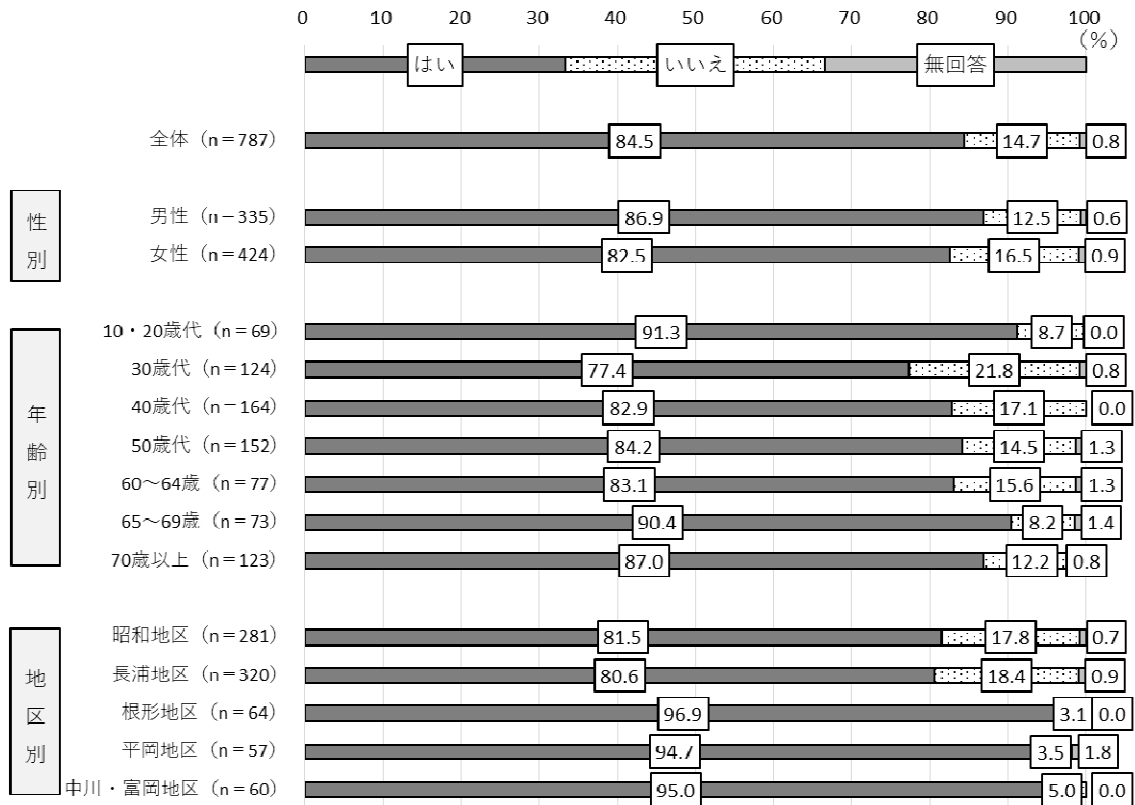
令和4年度



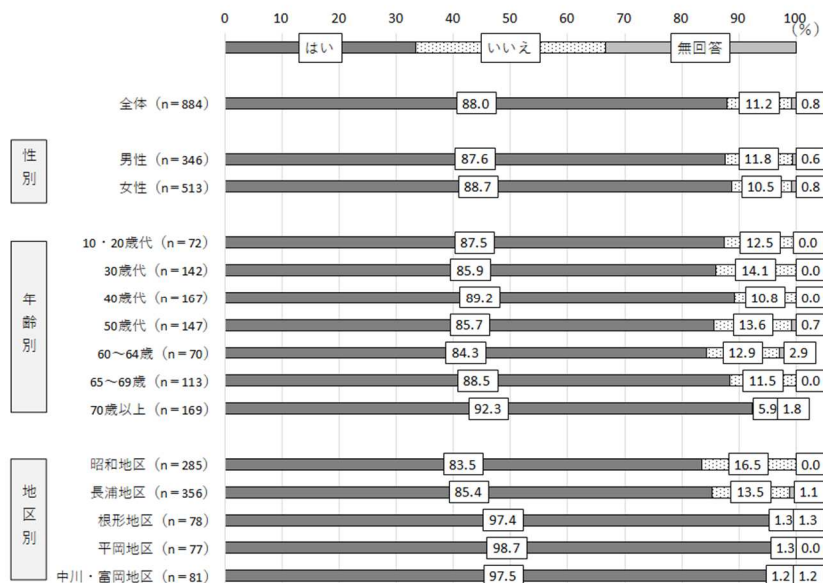
(21) 緑地

「住んでいる地域に緑が多いと感じる」市民の割合は、84.5%となっている。
 属性別でみると、「10・20歳代(91.3%)」、「根形地区(96.9%)」、「平岡地区(94.7%)」、「中川・富岡地区(95.0%)」などが多くなっている。

図表 22 お住まいの地域に緑が多いと感じますか（属性別）



令和4年度

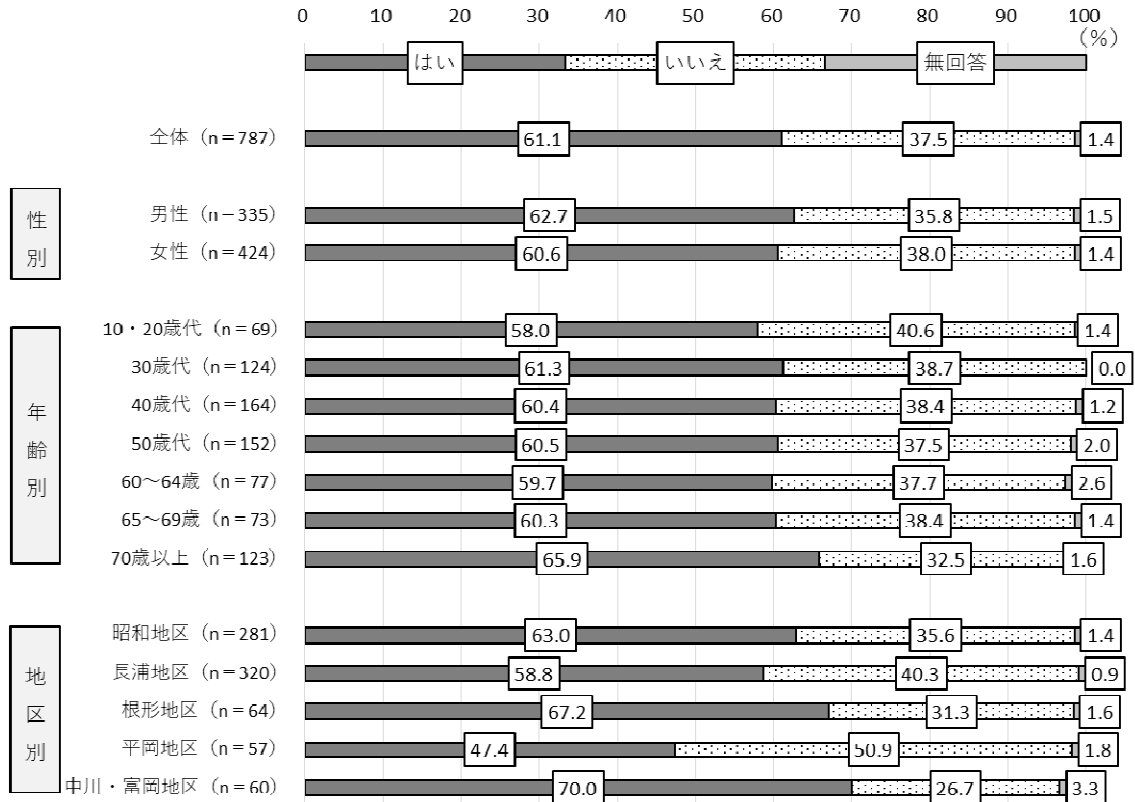


(22) ごみ

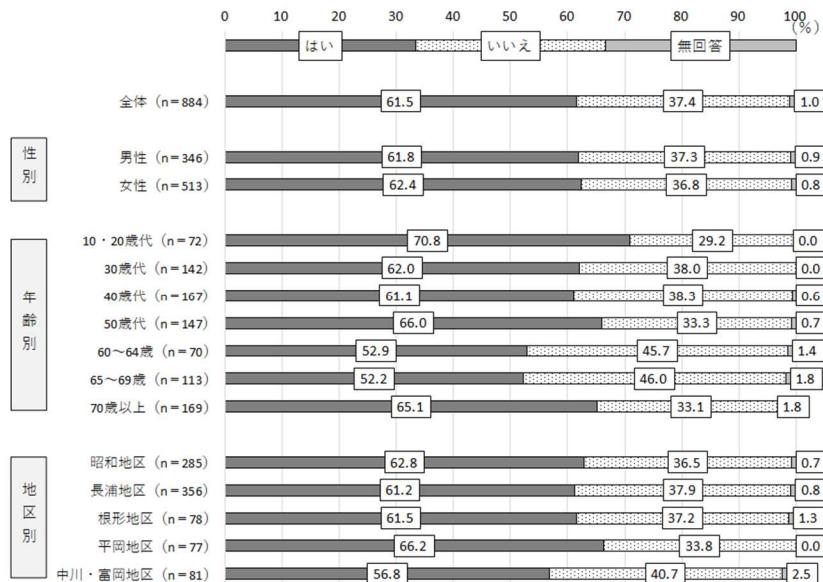
「市内にごみがなく、まちがきれいだと感じる」市民の割合は、61.1%となっている。

属性別でみると、「根形地区（67.2%）」、「中川・富岡地区（70.0%）」などが多くなっている。

図表 23 市内にごみがなく、まちがきれいだと感じていますか（属性別）



令和4年度

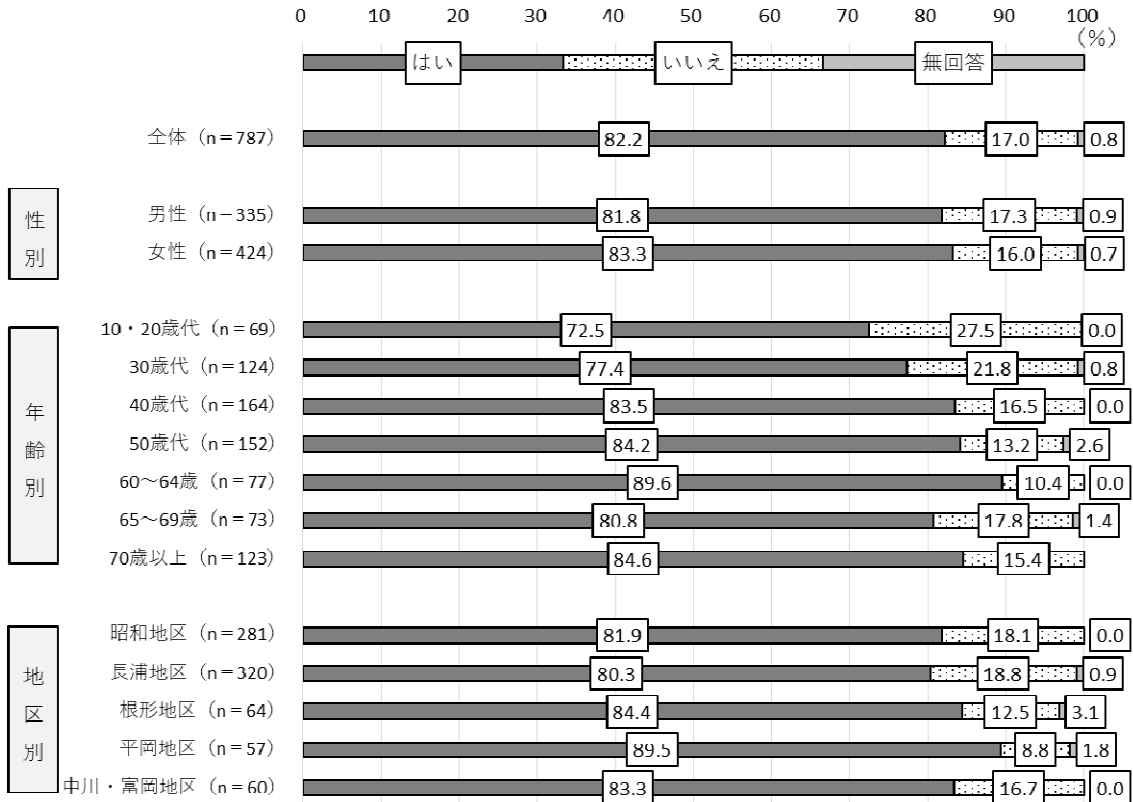


(23) 省エネルギー

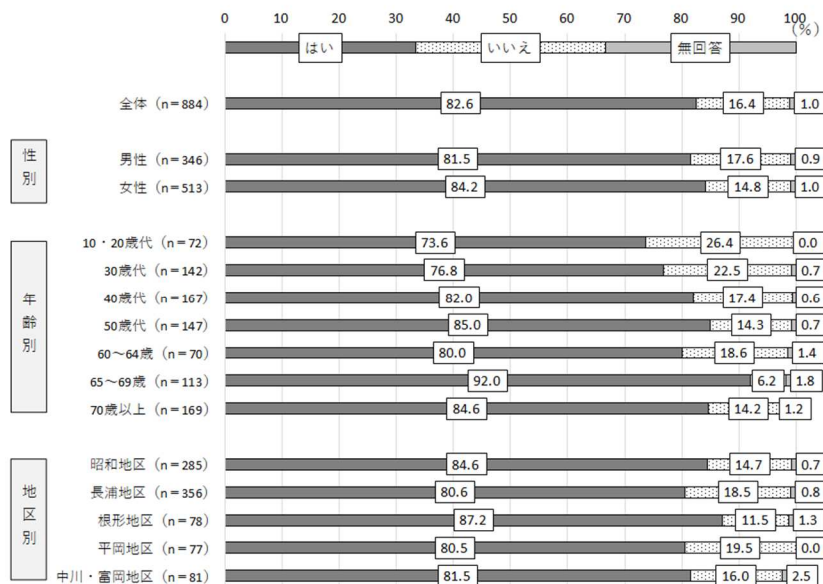
「日ごろから省エネなど環境に配慮した行動に取り組んでいる」市民の割合は、82.2%となっている。

属性別でみると、「60～64歳（89.6%）」、「平岡地区（89.5%）」などが多くなっている。

図表 24 日ごろから省エネなど環境に配慮した行動に取り組んでいますか（属性別）



令和4年度

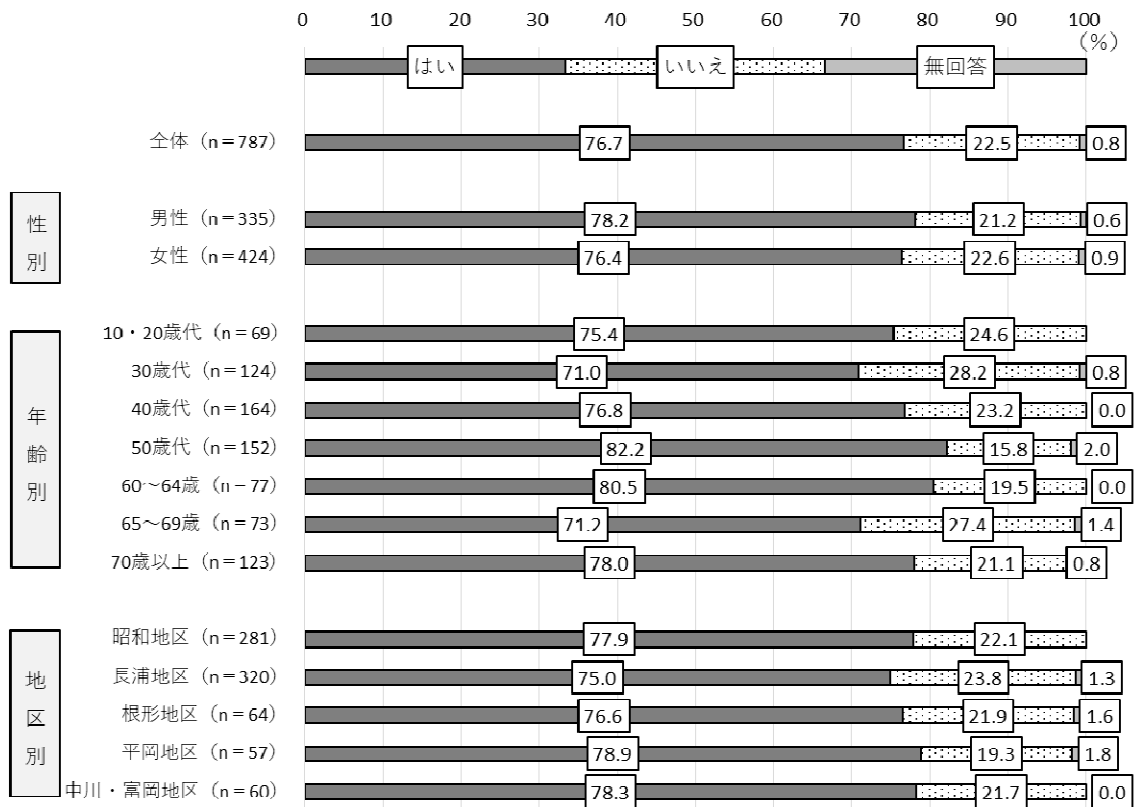


(24) リサイクル

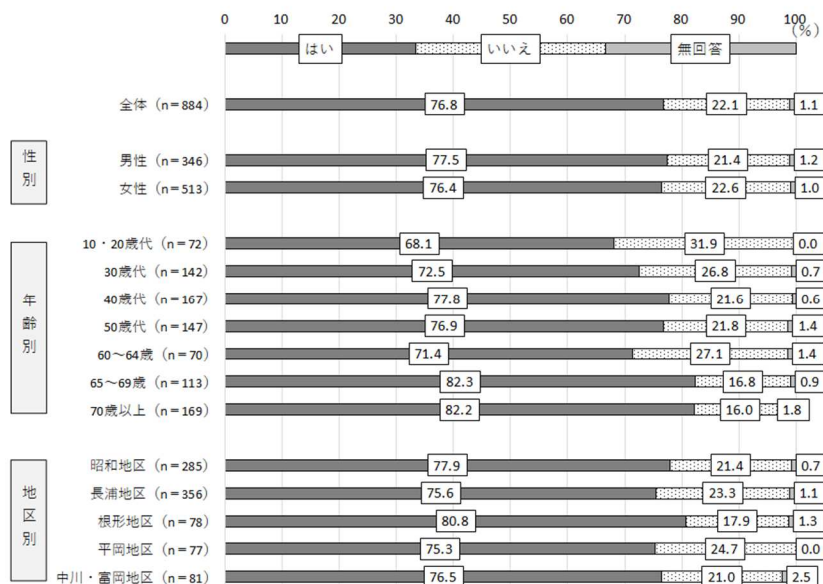
「日ごろからリデュース、リユース、リサイクルの3Rを実践している」市民の割合は、76.7%となっている。

属性別でみると、「50歳代(82.2%)」「60～64歳(80.5%)」などが多くなっている。

図表 25 日ごろからリデュース、リユース、リサイクルの3Rを実践していますか(属性別)



令和4年度

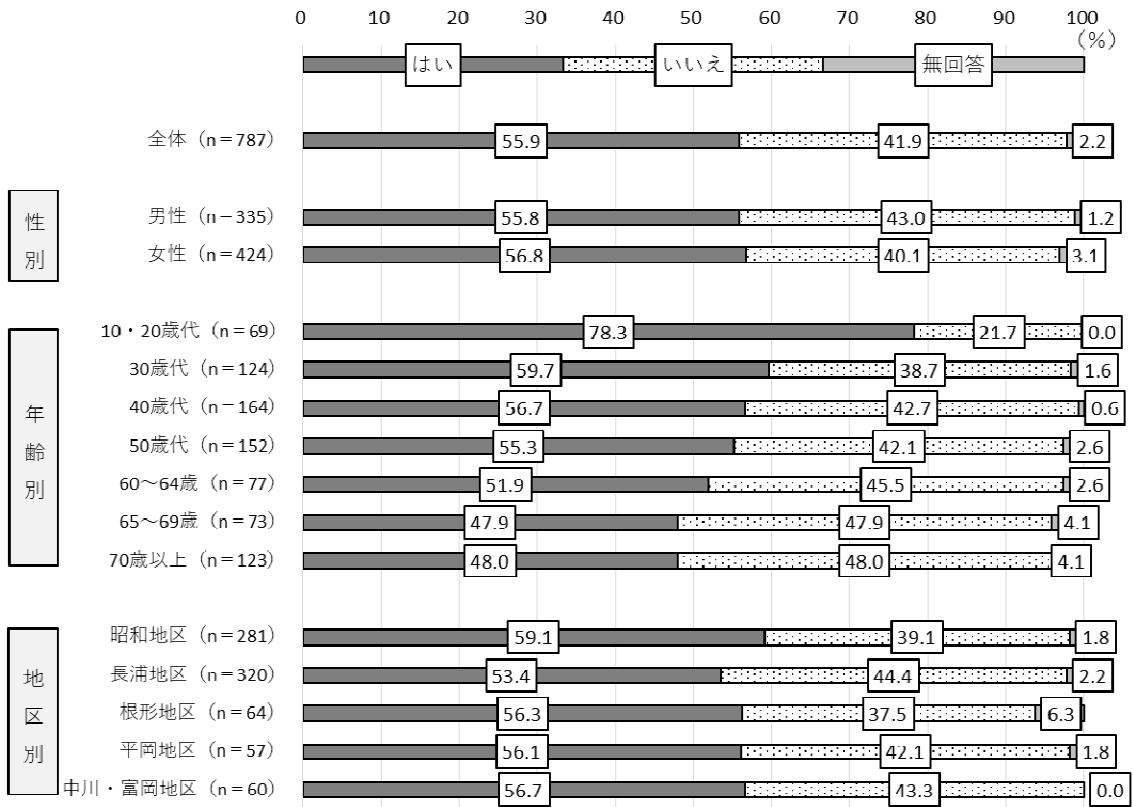


(25) 市街地整備

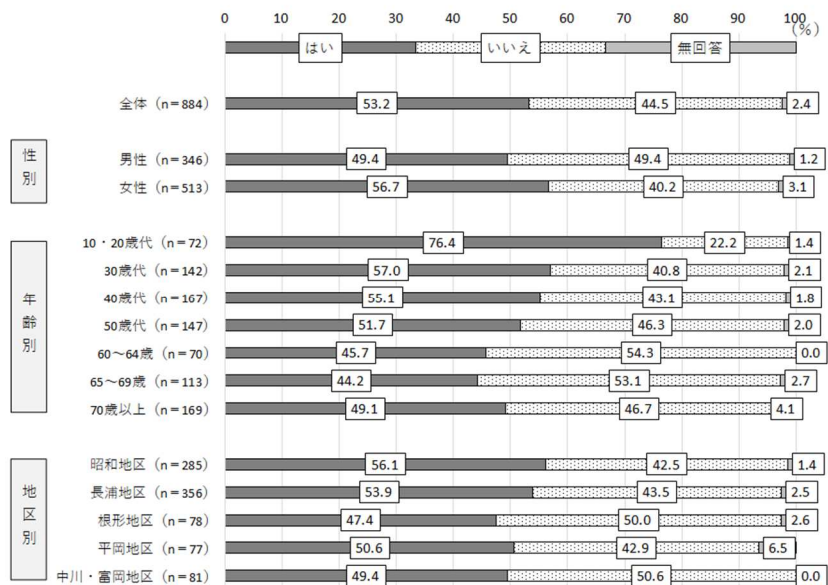
「市街地の整備が適切になされていると感じる」市民の割合は、55.9%となっている。

属性別でみると、「10・20歳代（78.3%）」が多くなっている。

図表 26 市街地の整備が適切になされていると思いますか（属性別）



令和4年度

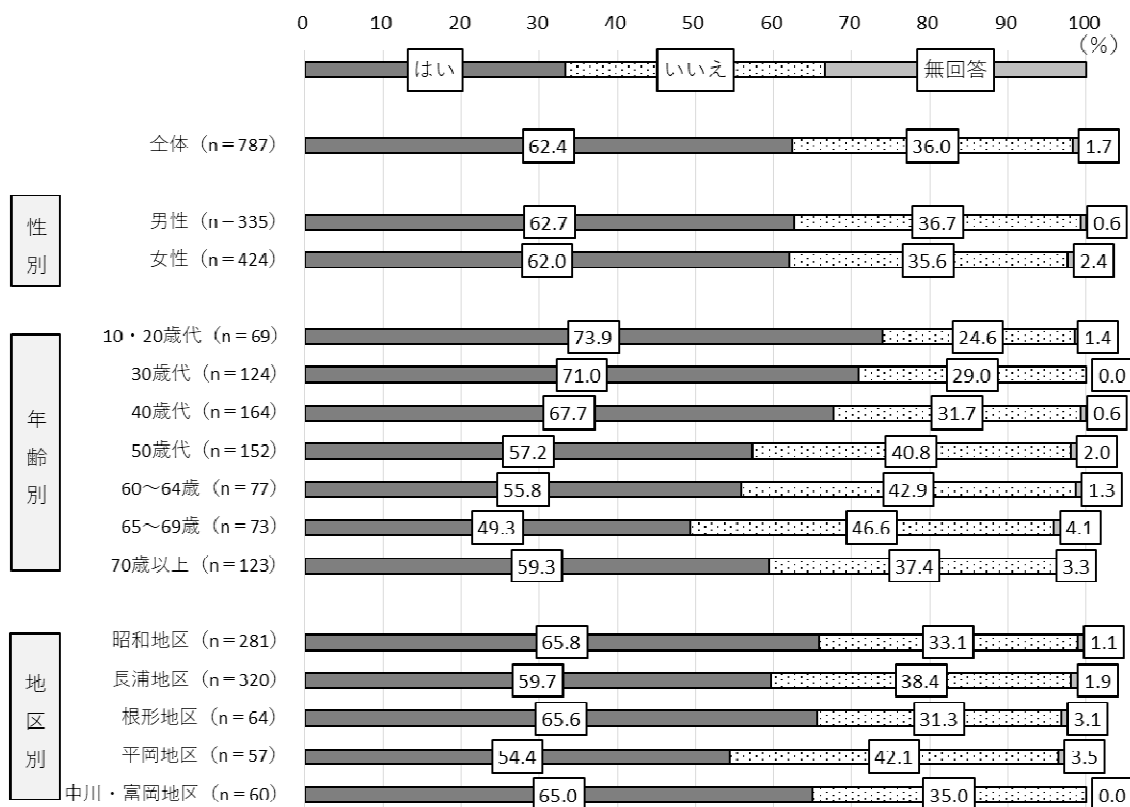


(26) 景観

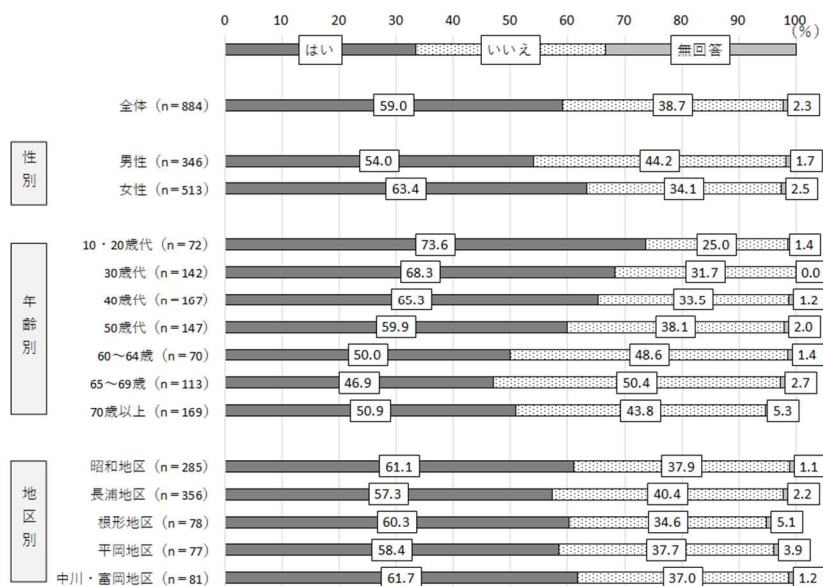
「市内に良好なまち並みや景観が形成されていると思う」市民の割合は、62.4%となっている。

属性別でみると、年齢別では年代が下がるにつれて割合が増加する傾向があり、「10・20歳代」では73.9%となっている。

図表 27 市内に良好なまち並みや景観が形成されていると思いますか（属性別）



令和4年度

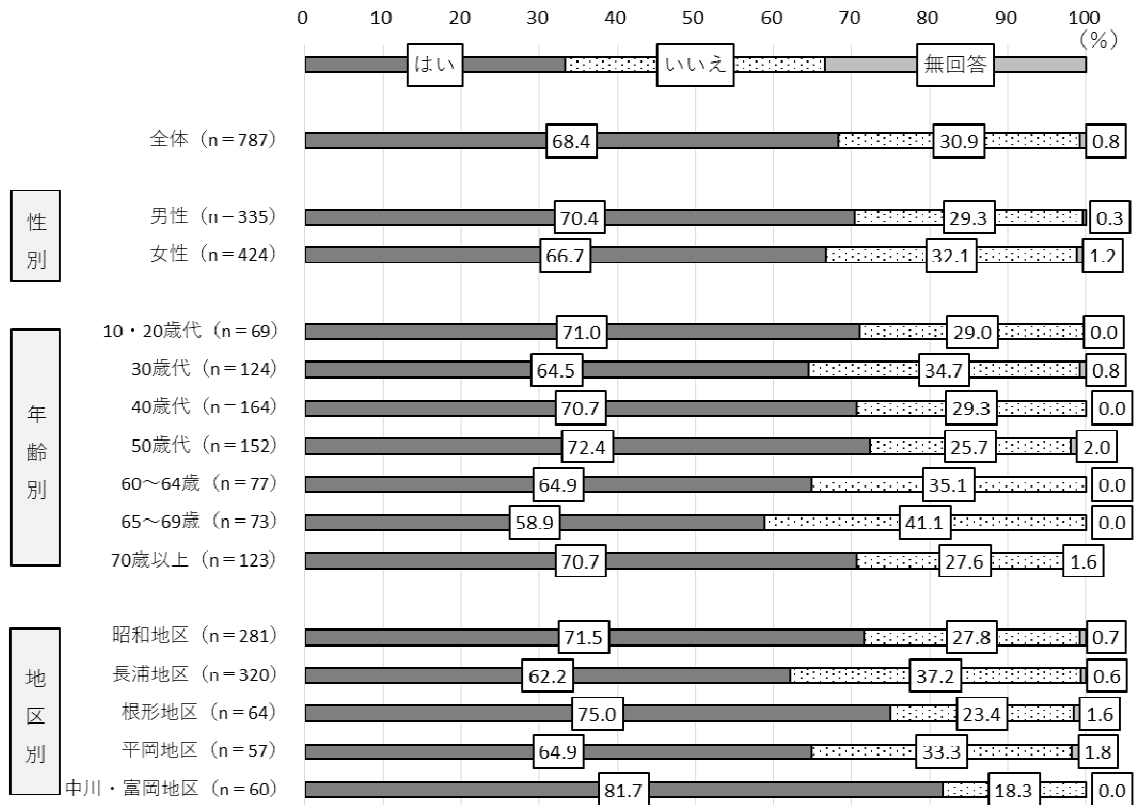


(27) 公園

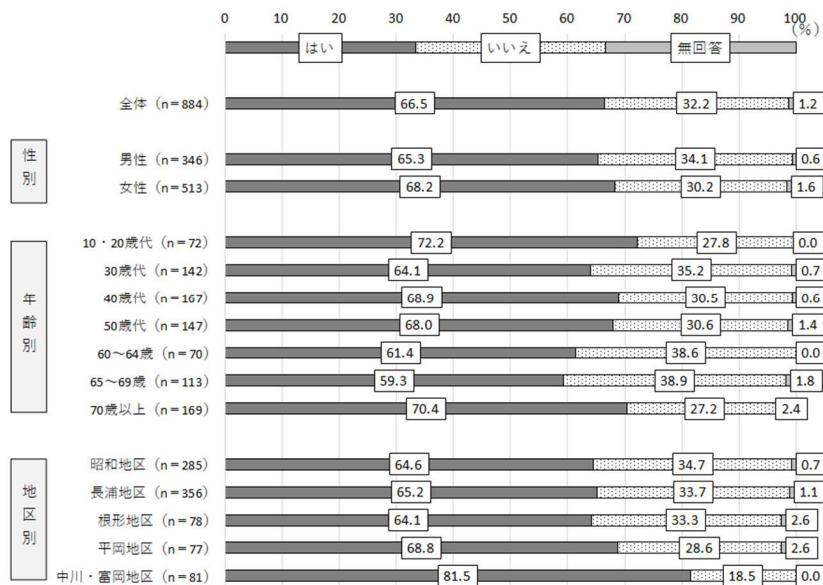
「市内の公園が適切に管理されていると思う」市民の割合は、68.4%となっている。

属性別でみると、「中川・富岡地区（81.7%）」が多くなっている。

図表 28 市内の公園が適切に管理されていると思いますか（属性別）



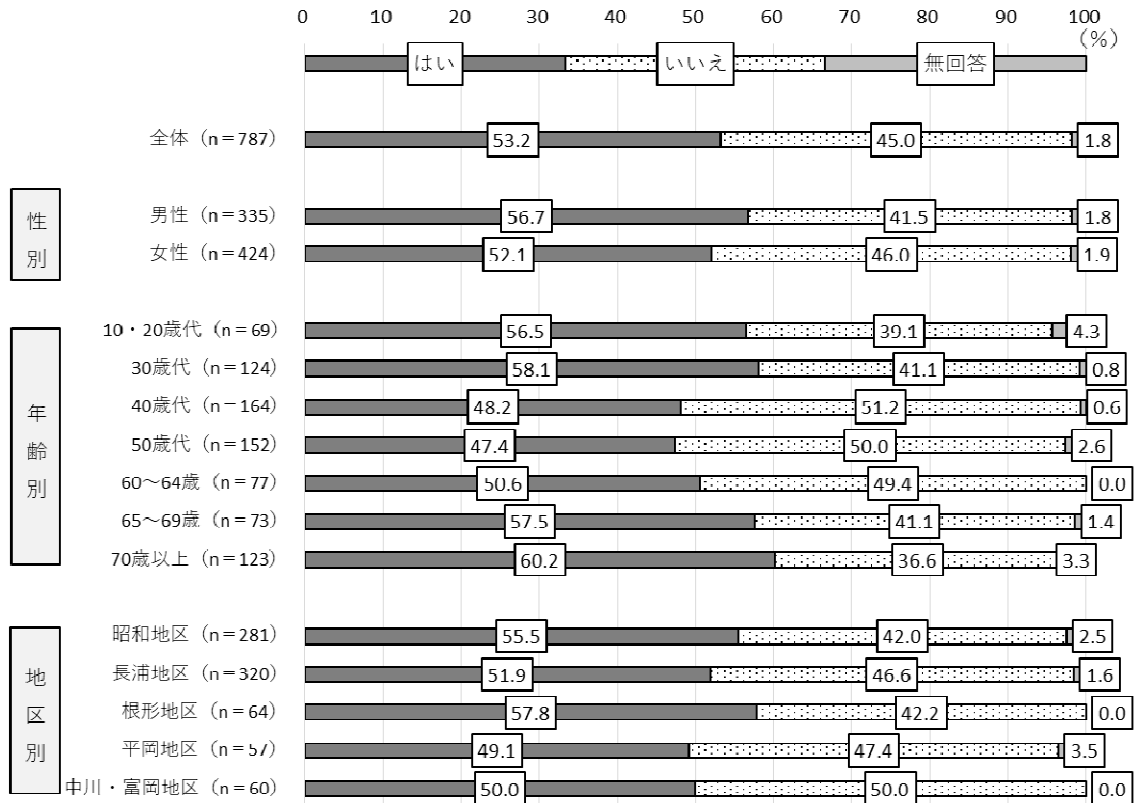
令和4年度



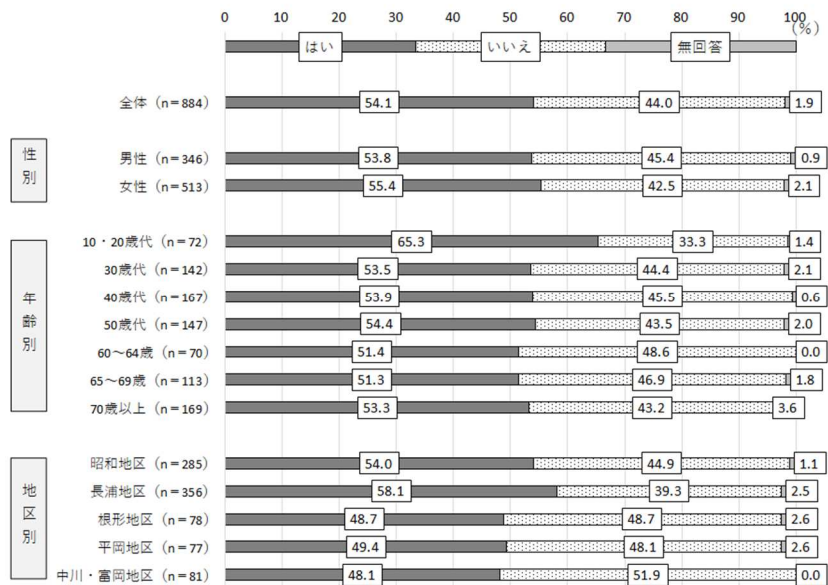
(28) 道路

「市内の道路環境は整っていると思う」市民の割合は、53.2%となっている。属性別でみると、「70歳以上(60.2%)」が多くなっている。

図表 29 市内の道路環境は整っていると思いますか（属性別）



令和4年度

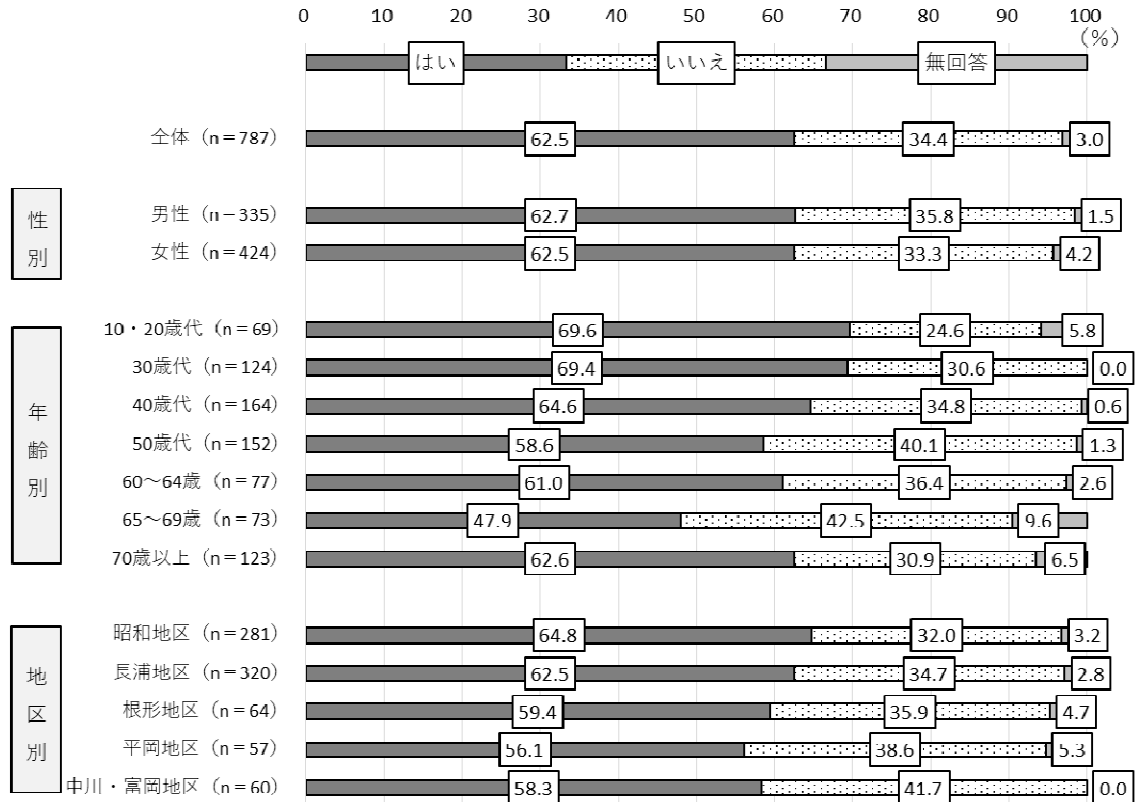


(29) 河川・雨水排水施設

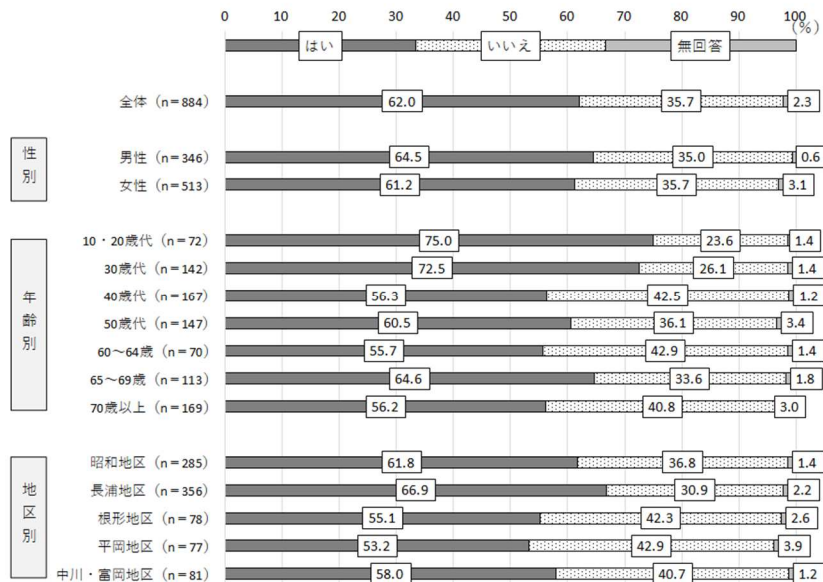
「適切に河川や雨水排水施設が整備されていると思う」市民の割合は、62.5%となっている。

属性別でみると、「10・20歳代（69.6%）」、「30歳代（69.4%）」などが多くなっている。

図表 30 適切に河川や雨水排水施設が整備されていると思いますか（属性別）



令和4年度

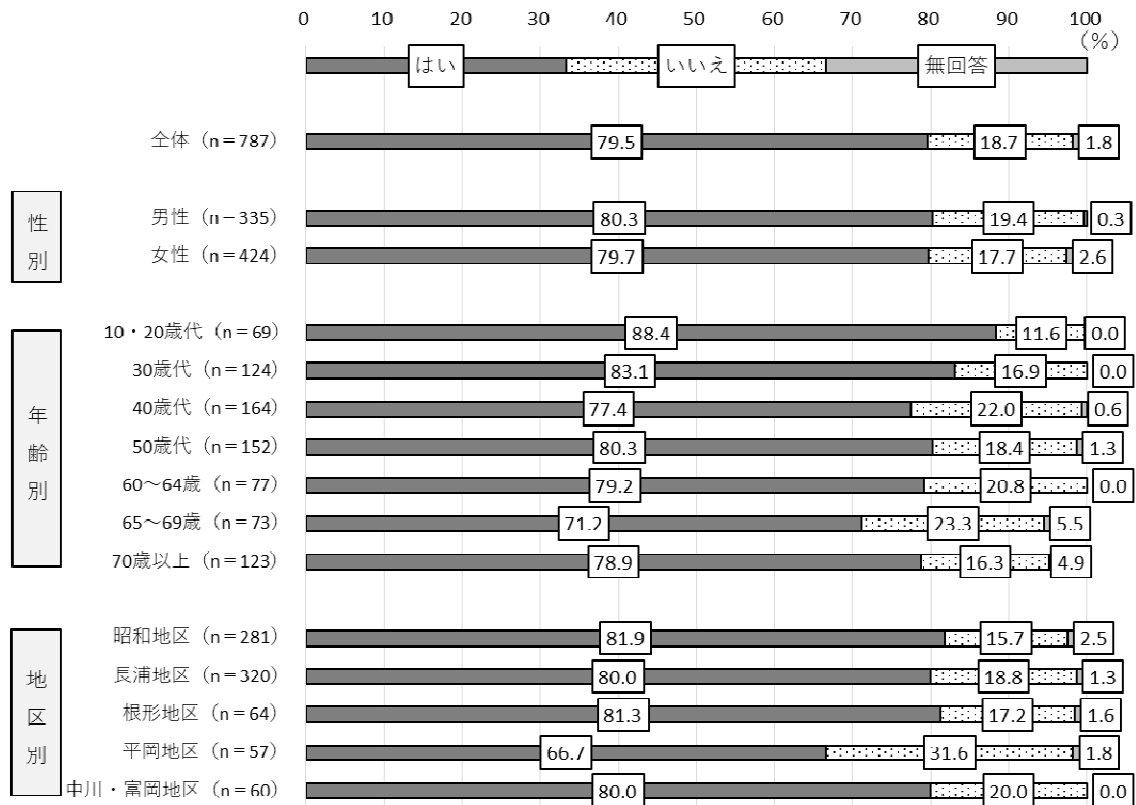


(30) 汚水処理

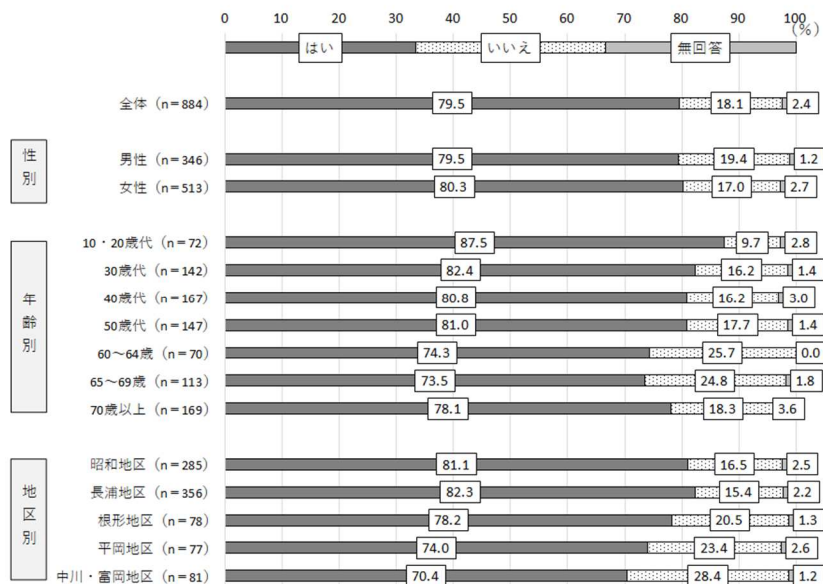
「生活排水などの汚水が適切に処理されていると思う」市民の割合は、79.5%となっている。

属性別でみると、「10・20歳代（88.4%）」、「30歳代（83.1%）」などが多くなっている。

図表 31 生活排水などの汚水が適切に処理されていると思いますか（属性別）



令和4年度

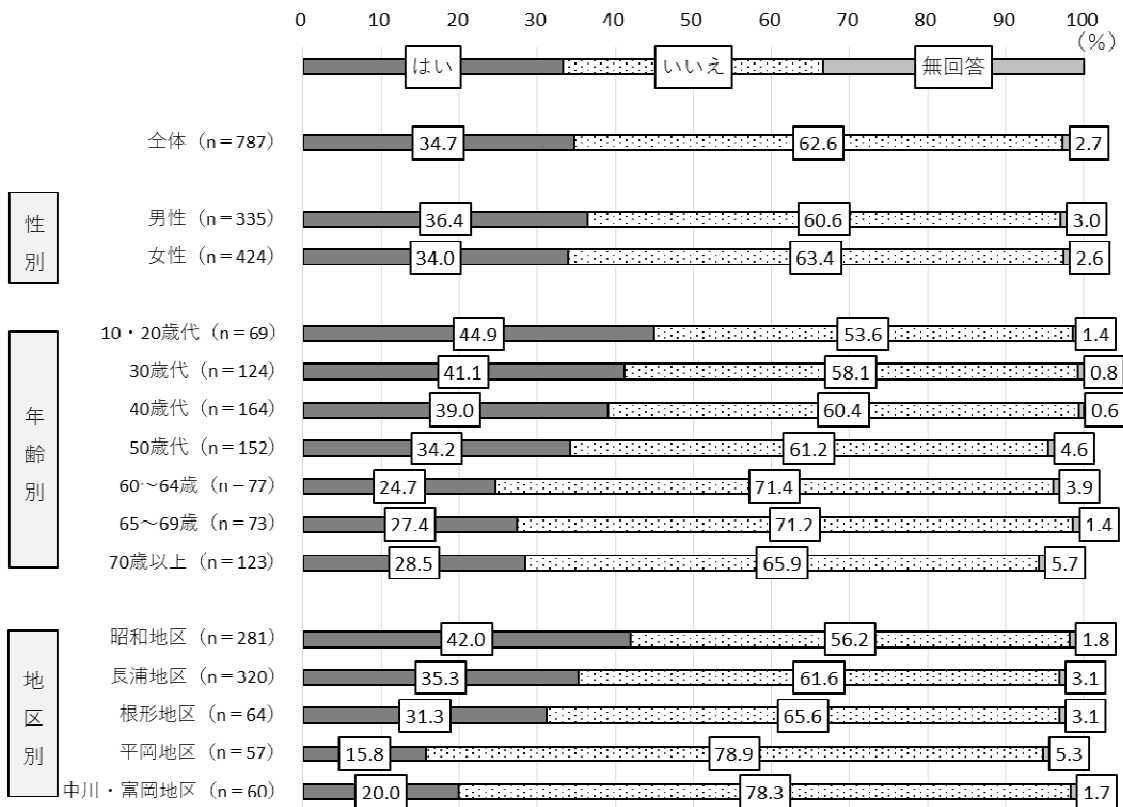


(31) 空き家管理

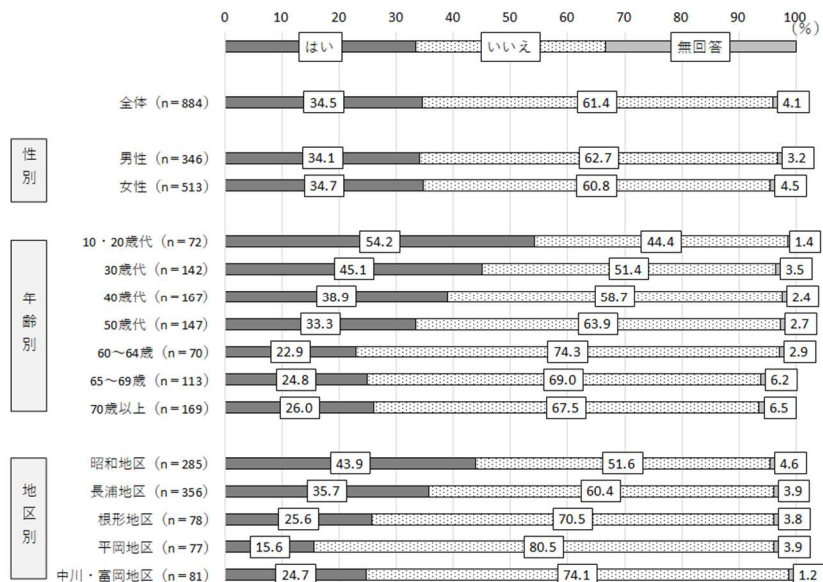
「市内にある空き家が適切に管理されていると思う」市民の割合は、34.7%となっている。

属性別でみると、「10・20歳代（44.9%）」、「昭和地区（42.0%）」などが多くなっている。一方で、地区別では「平岡地区」、「中川・富岡地区」が20%以下となっている。

図表 32 市内にある空き家が適切に管理されていると思いますか（属性別）



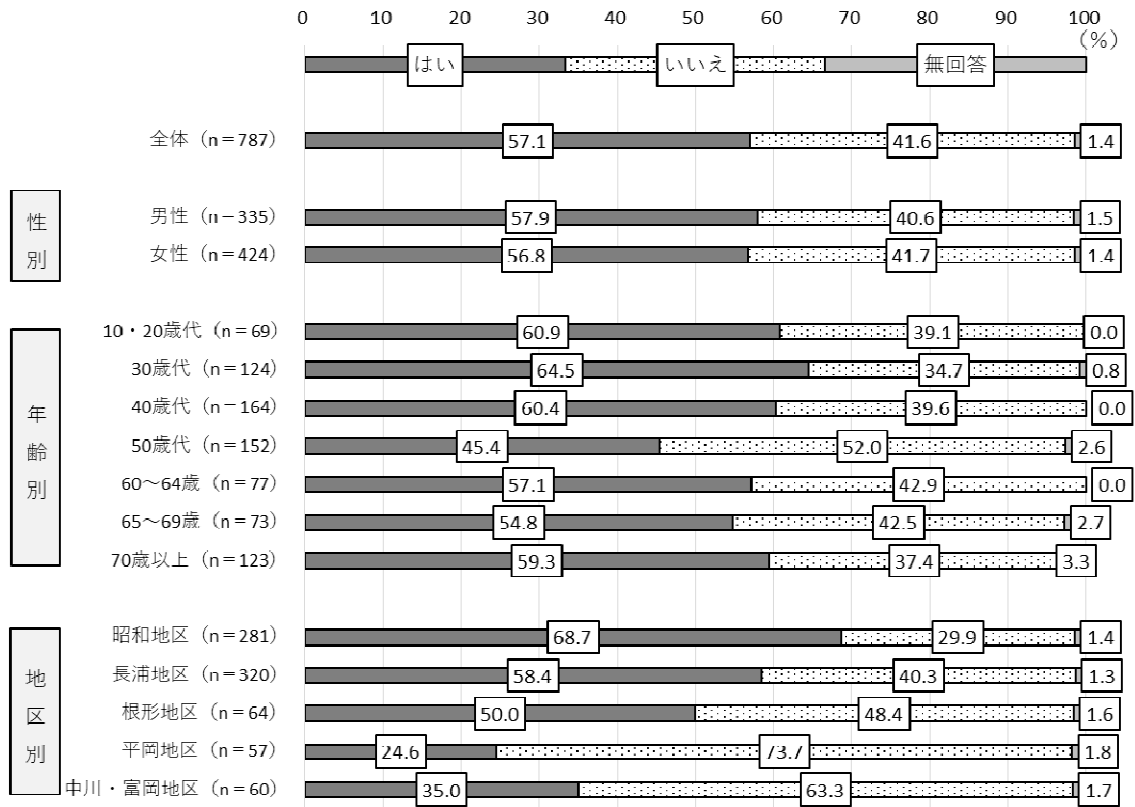
令和4年度



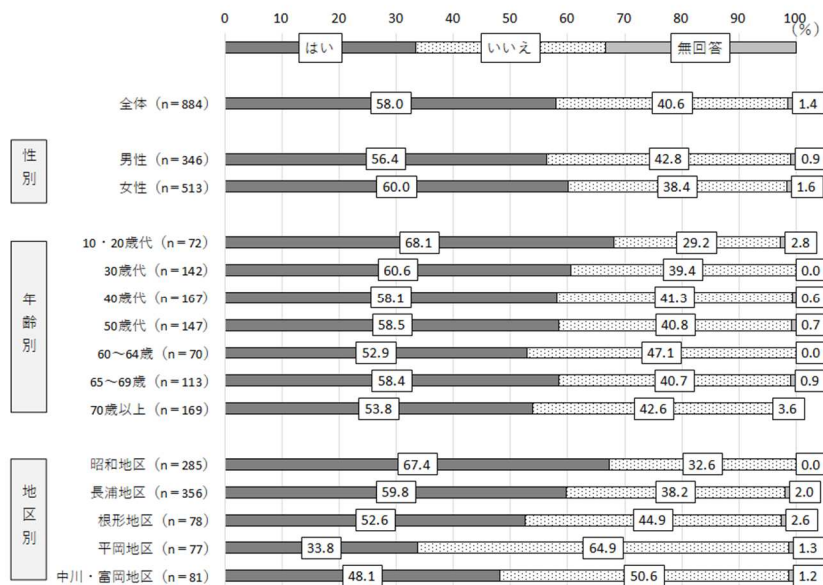
(32) 鉄道交通

「市内の鉄道交通に満足している」市民の割合は、57.1%となっている。
 属性別でみると、「昭和地区（68.7%）」などが多くなっている。一方で、「平岡地区」、「中川・富岡地区」が40%以下となっており、地域差がみられる。

図表 33 市内の鉄道交通に満足していますか（属性別）



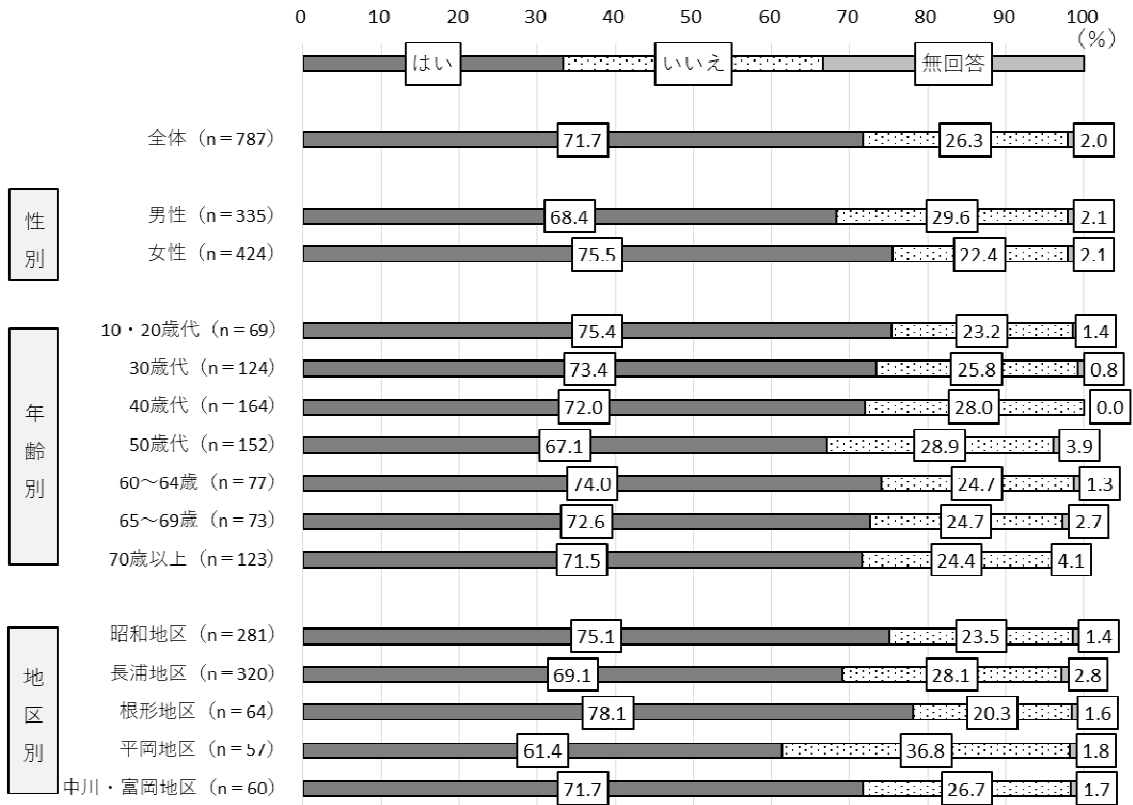
令和4年度



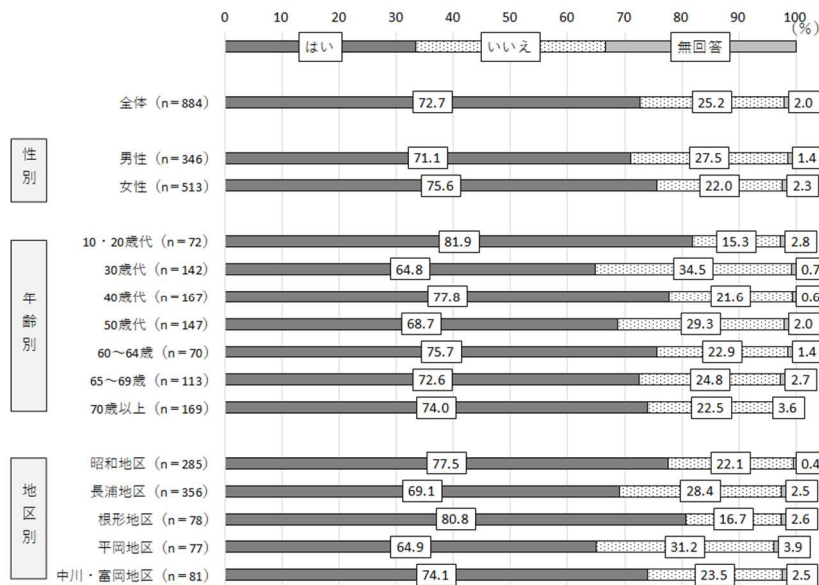
(33) 高速バス

「市内の高速バス交通に満足している」市民の割合は、71.7%となっている。属性別でみると「根形地区（78.1%）」が多くなっている。

図表 34 市内の高速バス交通に満足していますか（属性別）



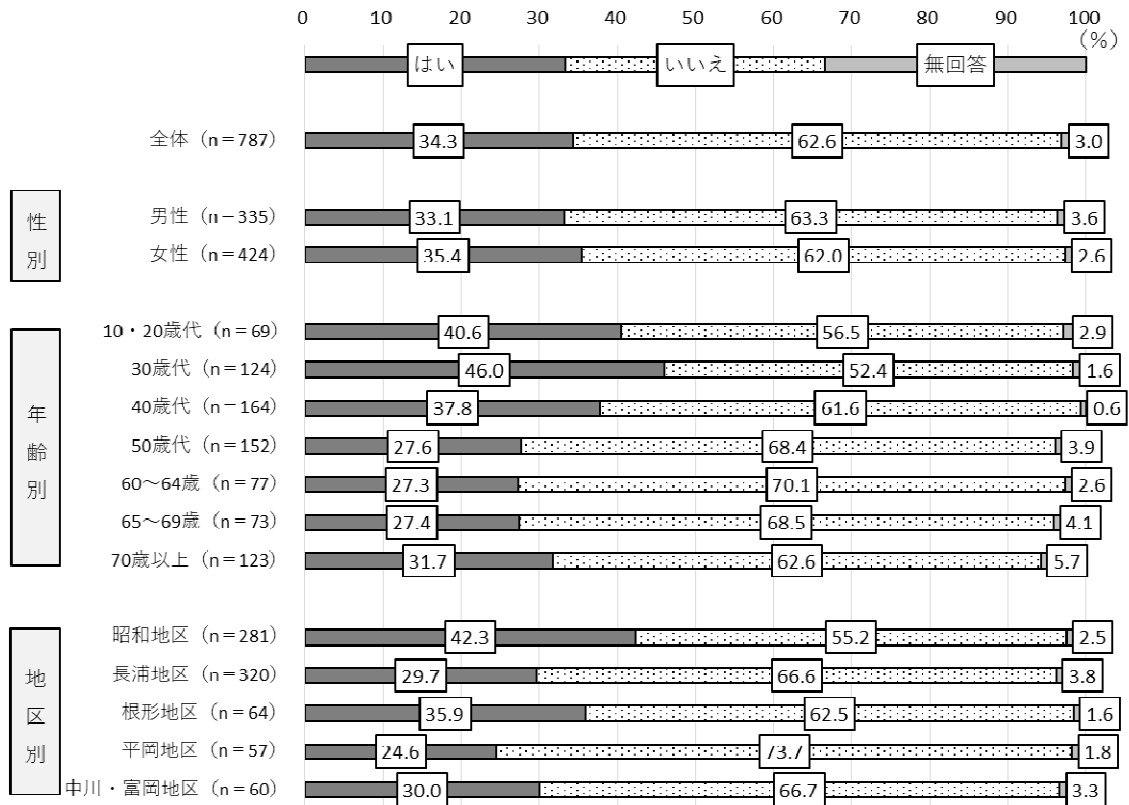
令和4年度



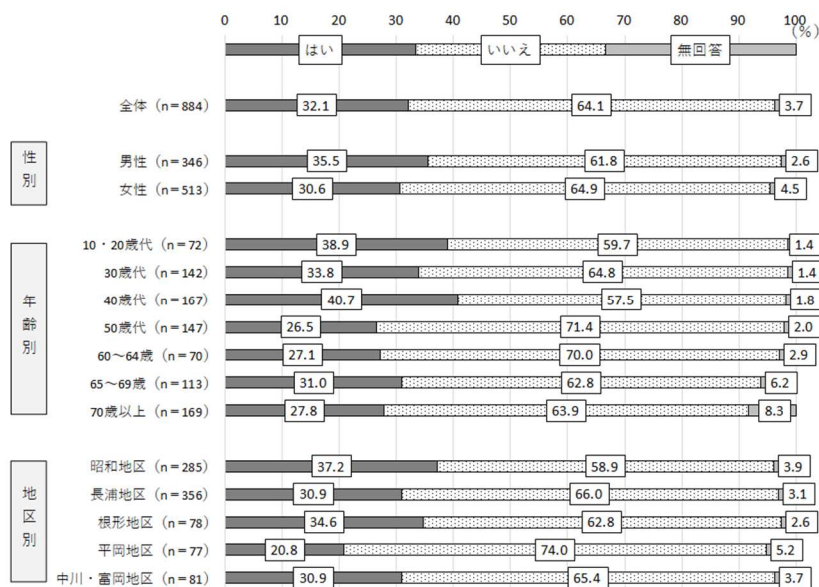
(34) 路線バス交通

「市内の路線バス交通に満足している」市民の割合は、34.3%となっている。属性別でみると、「30歳代(46.0%)」、「昭和地区(42.3%)」などが多くなっている。

図表 35 市内の路線バス交通に満足していますか（属性別）



令和4年度

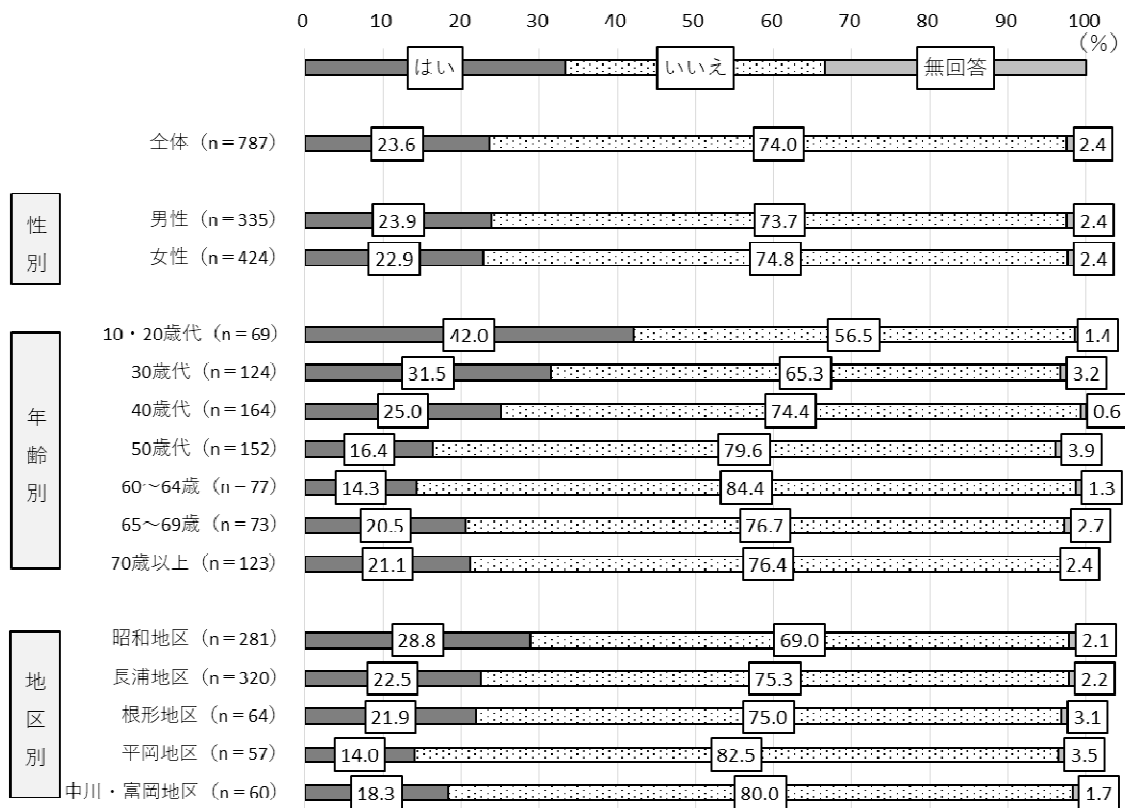


(35) 公共交通

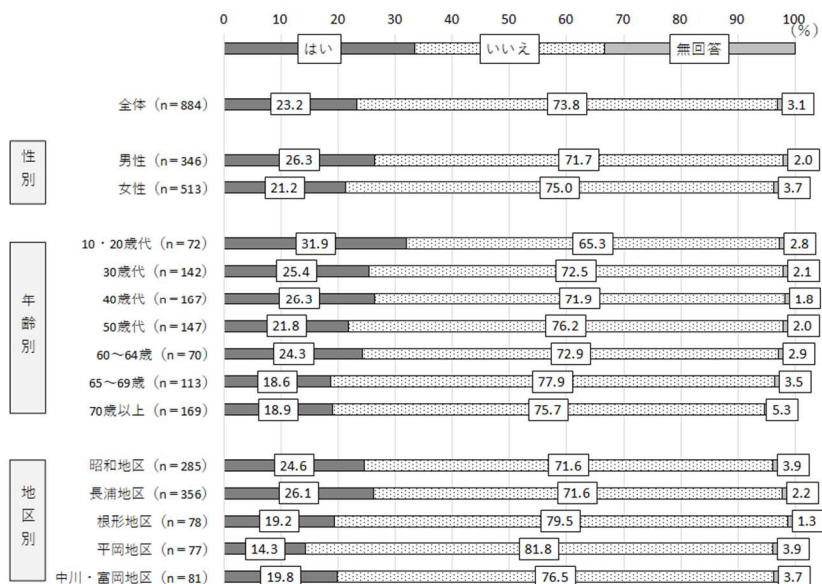
「買い物や通院などで、公共交通での移動手段が充実していると思う」市民の割合は、23.6%となっている。

属性別でみると、「10・20歳代(42.0%)」が多くなっている。一方で、「50歳代」、「60～64歳代」、「平岡地区」、「中川・富岡地区」などが20%以下と少なくなっている。

図表 36 買い物や通院などで、公共交通での移動手段が充実していると思いますか（属性別）



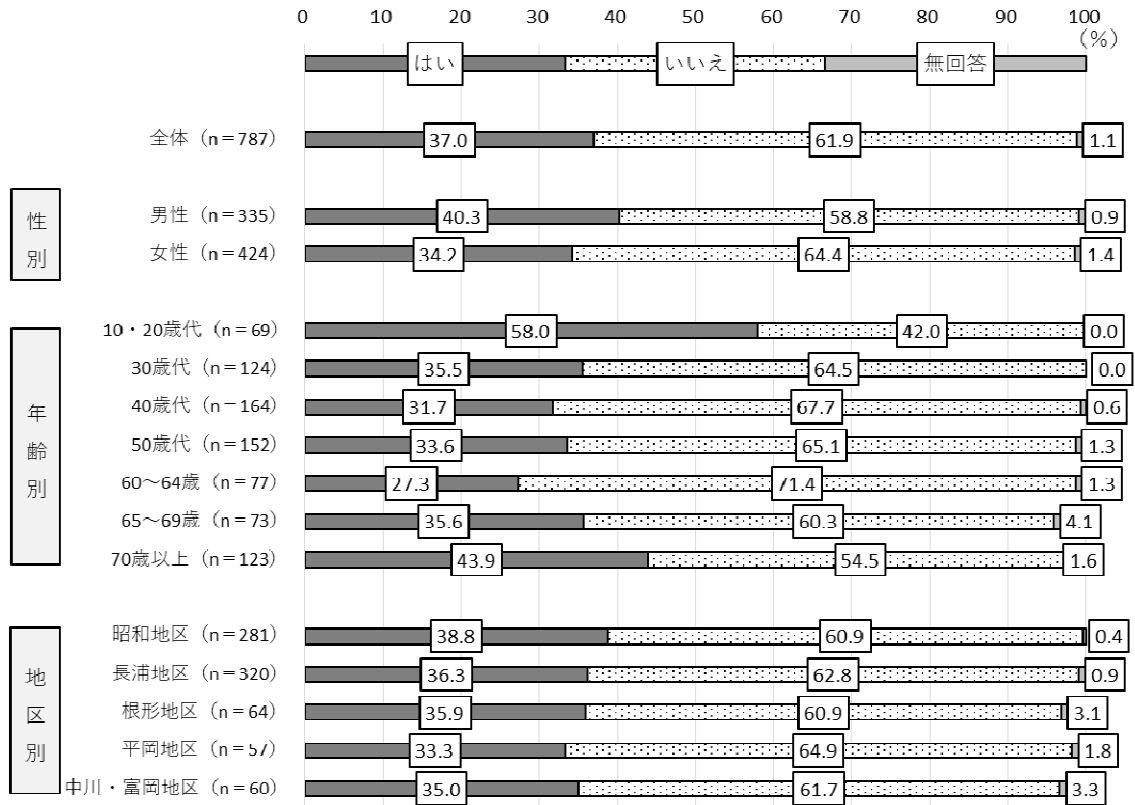
令和4年度



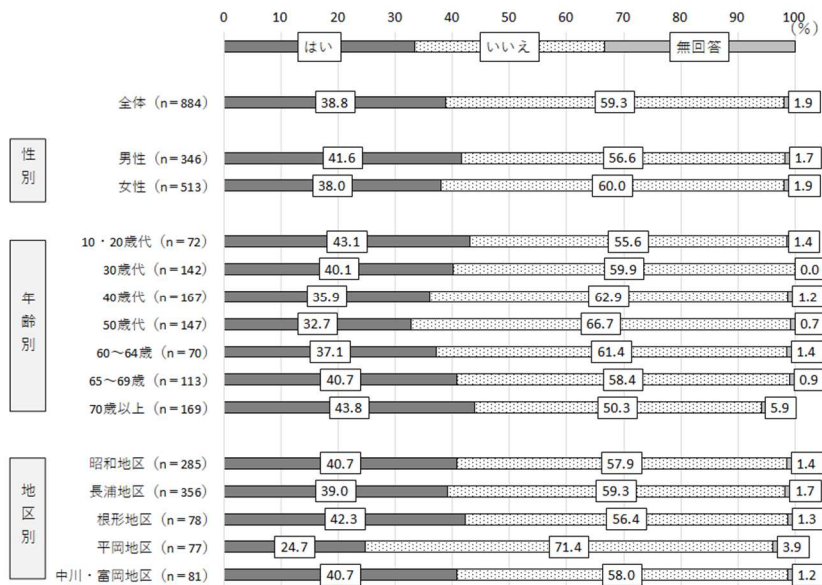
(36) 商業環境

「市内の商業環境に満足している」市民の割合は、37.0%となっている。
 属性別でみると、「10・20歳代（58.0%）」が多くなっている。

図表 37 市内の商業環境に満足していますか（属性別）



令和4年度

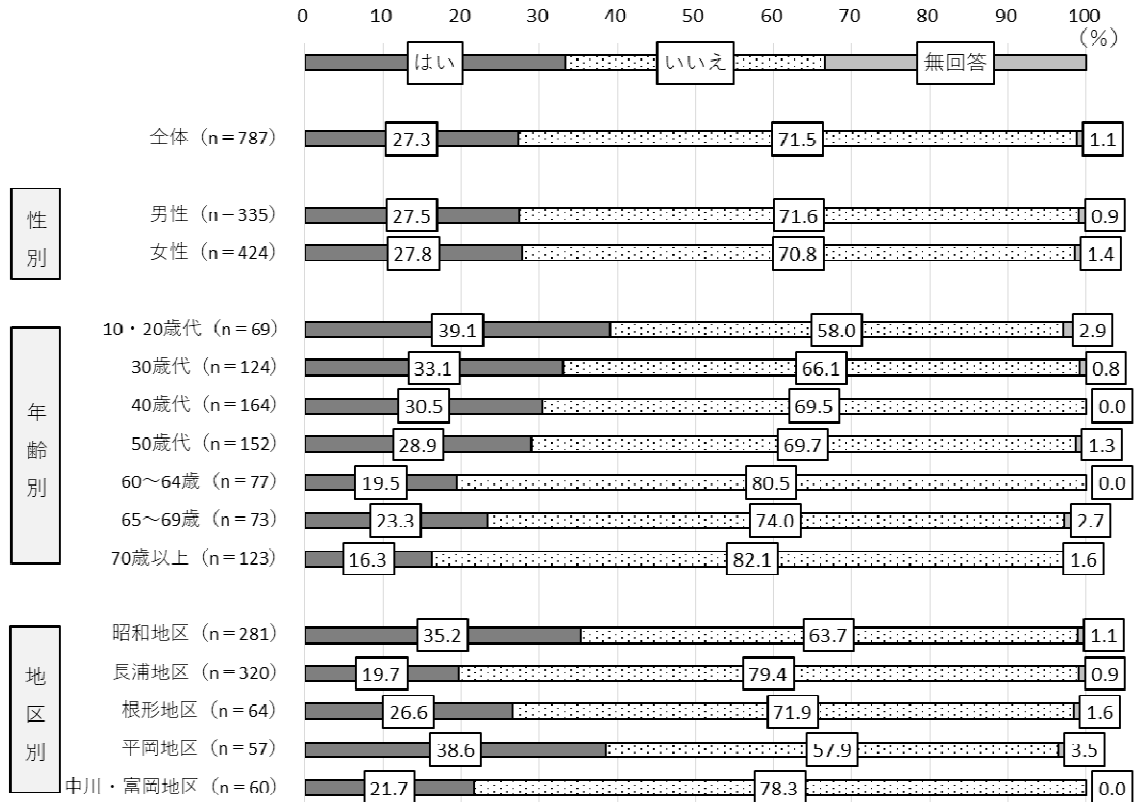


(37) 観光客

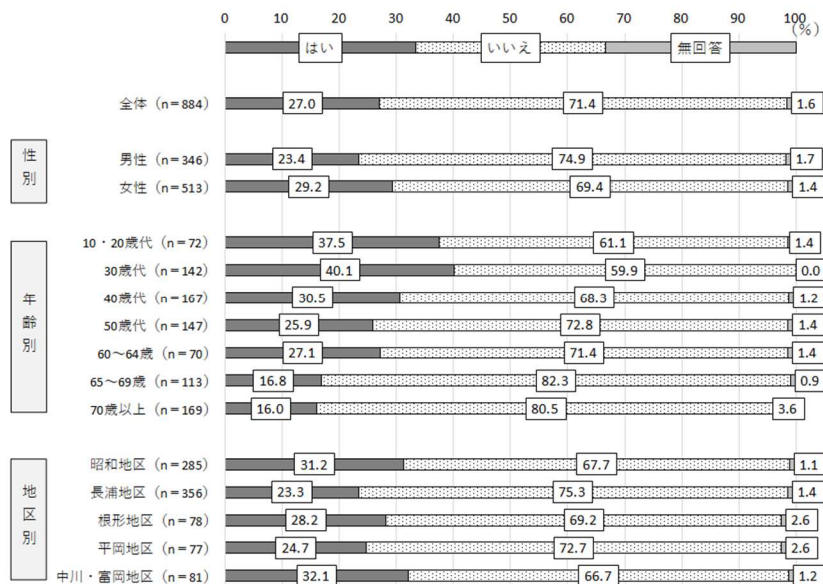
「まちが観光客や市外からの来訪者で賑わっていると思う」市民の割合は、27.3%となっている。

属性別でみると、年齢別では年代が下がるにつれて割合が高くなる傾向があり、「10・20歳代」では39.1%となっている。

図表 38 まちが観光客や市外からの来訪者で賑わっていると思いますか（属性別）



令和4年度

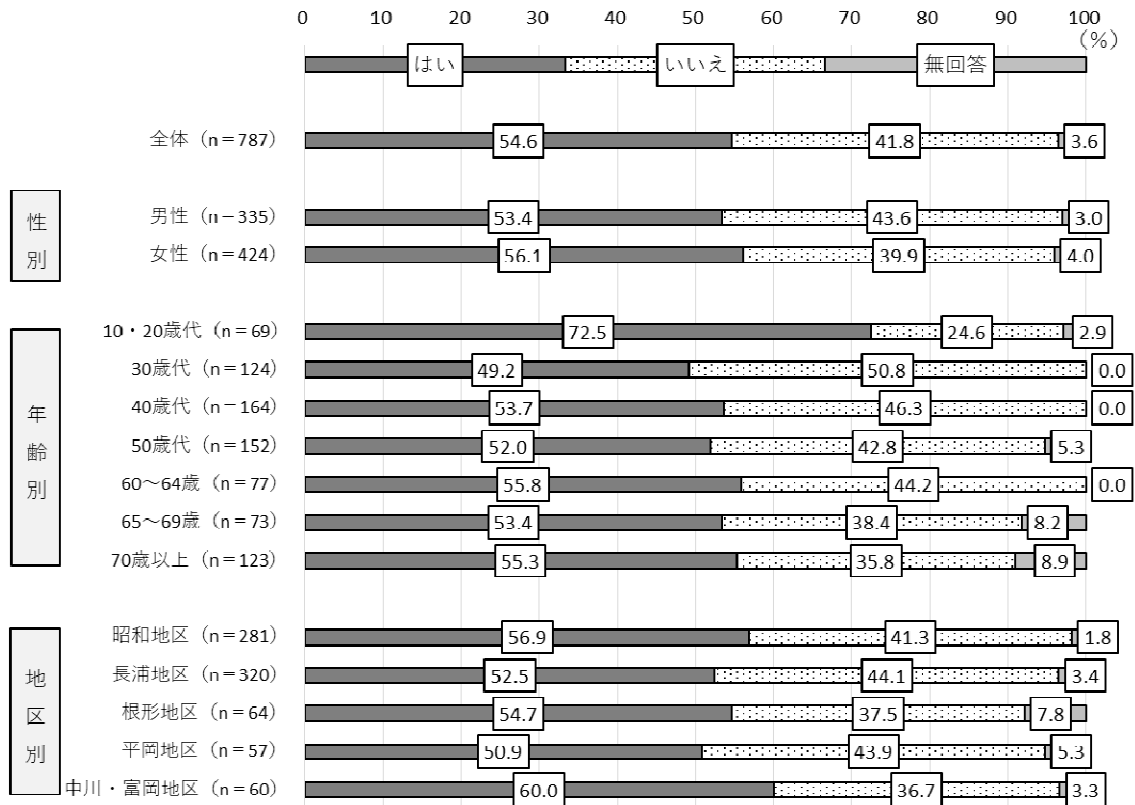


(38) 職場環境

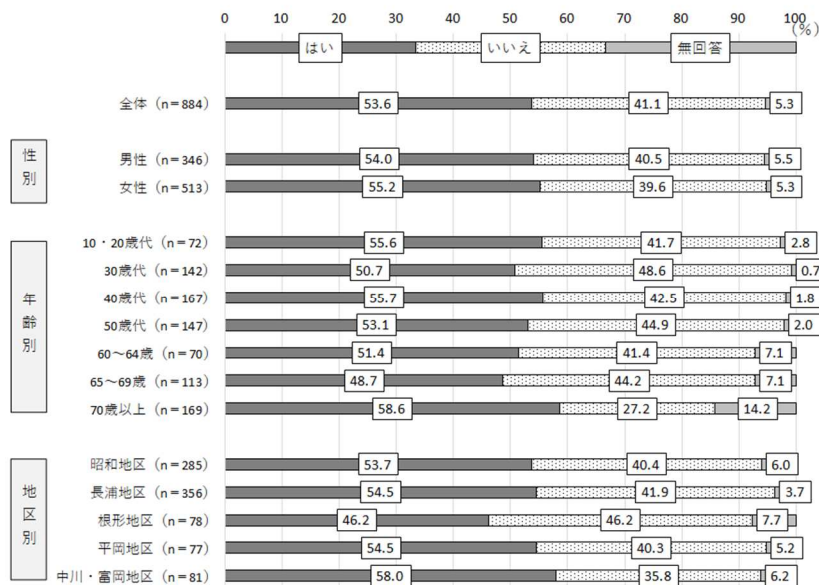
「市内の職場が働きやすい（または、働きやすそう）と感じる」市民の割合は、54.6%となっている。

属性別でみると、「10・20歳代（72.5%）」が多くなっている。

図表 39 市内の職場が働きやすい（または、働きやすそう）と感じますか（属性別）



令和4年度

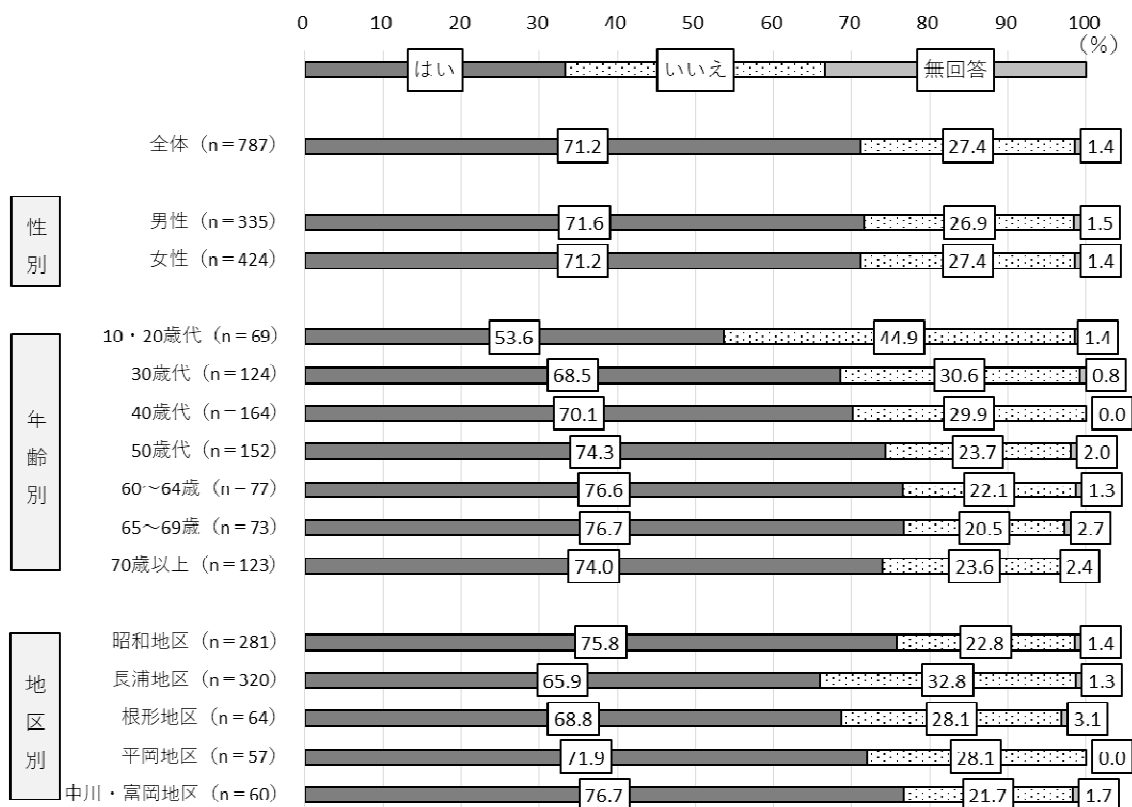


(39) まちづくり

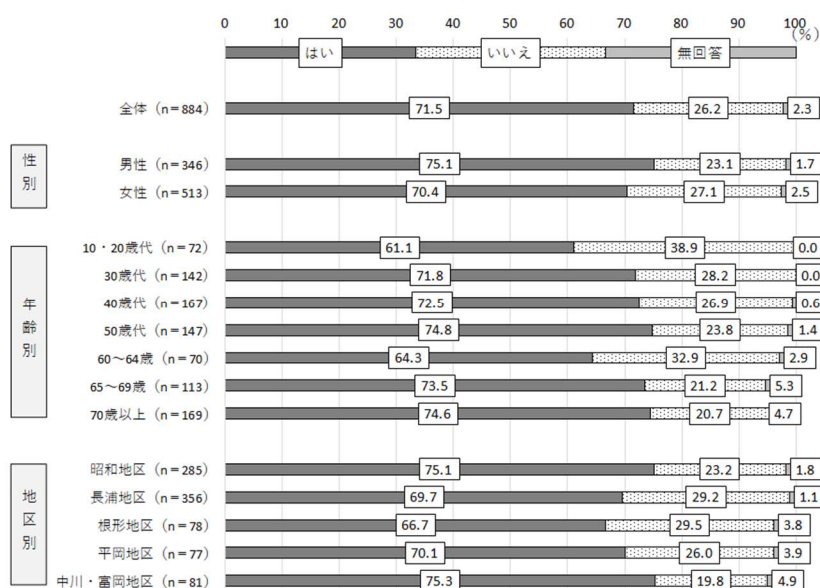
「まちづくりに関心がある」市民の割合は、71.2%となっている。

属性別でみると、「60～64歳（76.6%）」、「65～69歳（76.7%）」、「中川・富岡地区地区（76.7%）」などが多くなっている。

図表 40 まちづくりに関心がありますか（属性別）



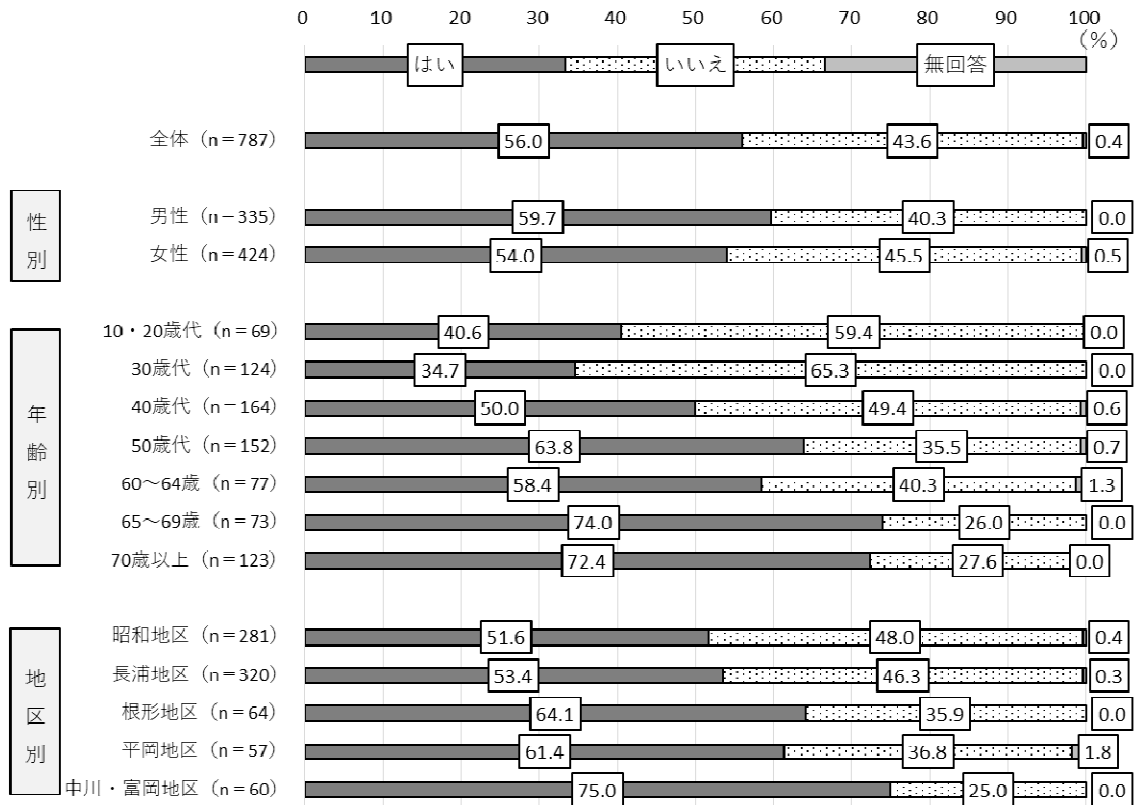
令和4年度



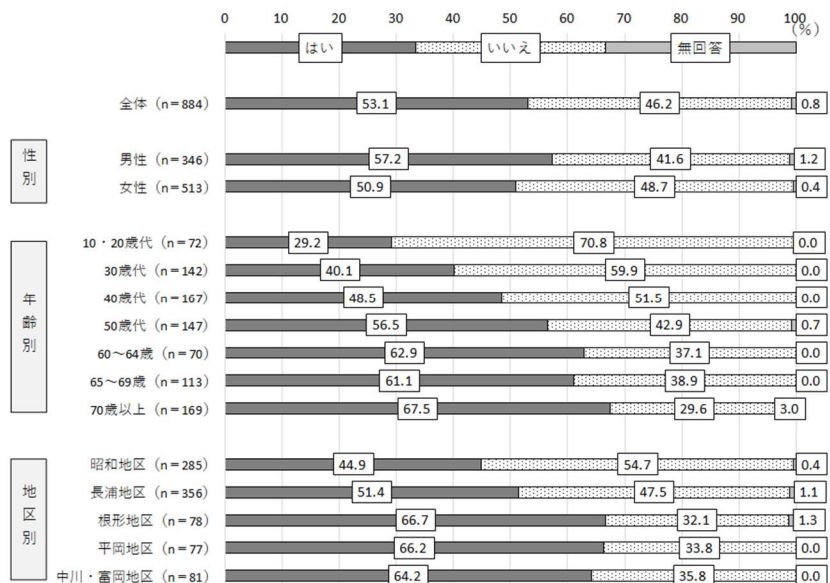
(40) 地域活動

「地域活動に参加したことがある」市民の割合は、**56.0%**となっている。
 属性別でみると、「**65～69歳以上 (74.0%)**」、「**中川・富岡地区 (75.0%)**」などが多くなっている。一方で「**30歳代**」が**34.7%**と少なくなっている。

図表 41 地域活動に参加したことがありますか（属性別）



令和4年度

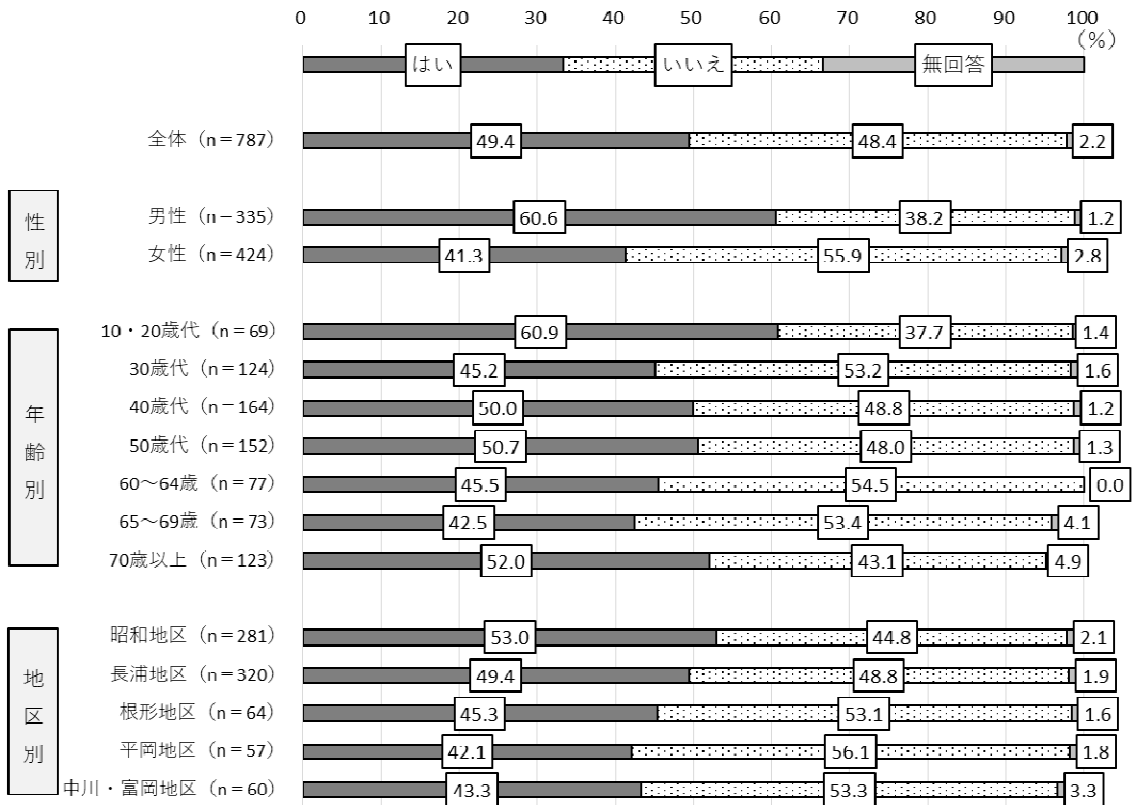


(41) 男女共同参画

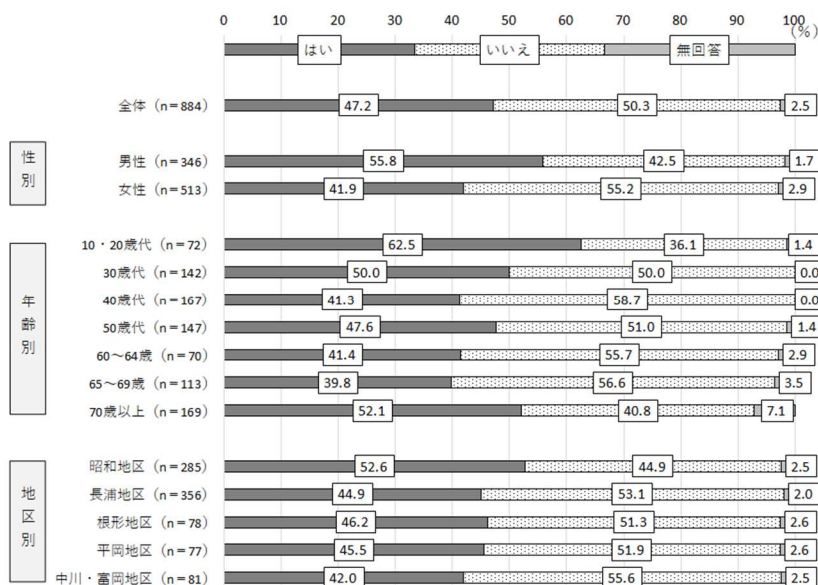
「地域社会の中で男女の地位が平等であると感じる」市民の割合は、49.4%となっている。

属性別でみると、「10・20歳代（60.9%）」が多くなっている。

図表 42 地域社会の中で男女の地位が平等であると感じますか（属性別）



令和4年度

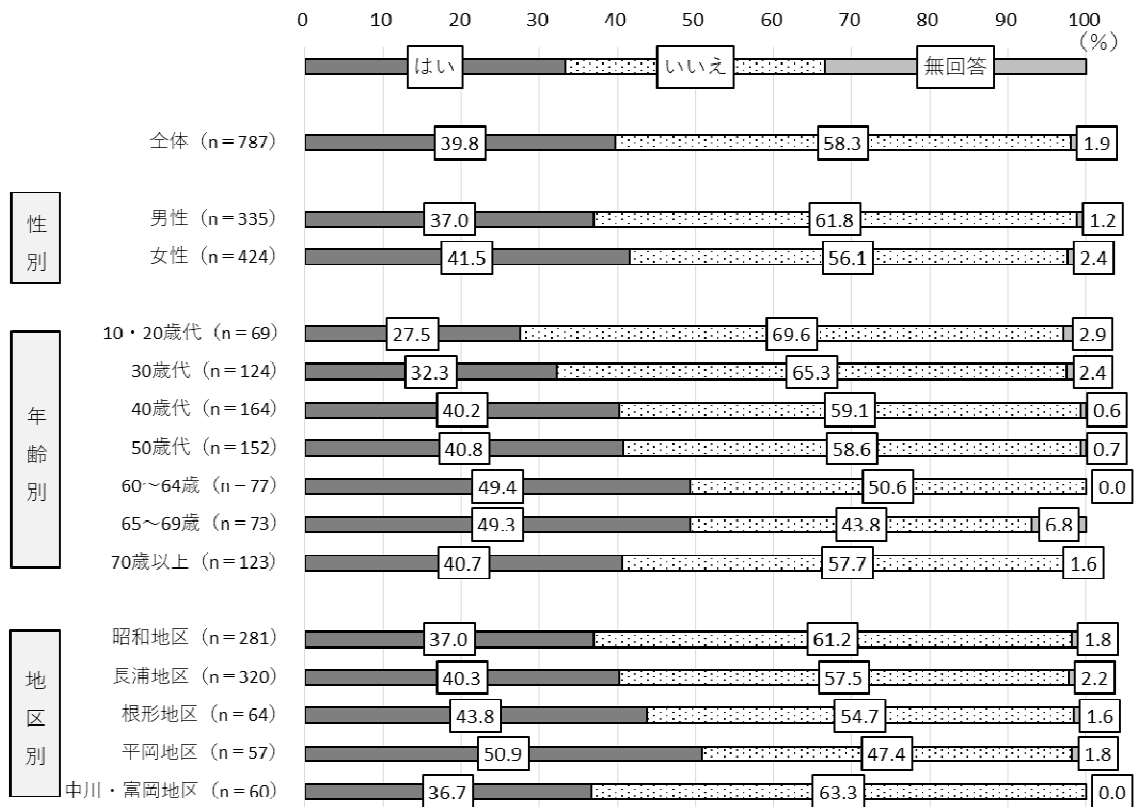


(42) 人権

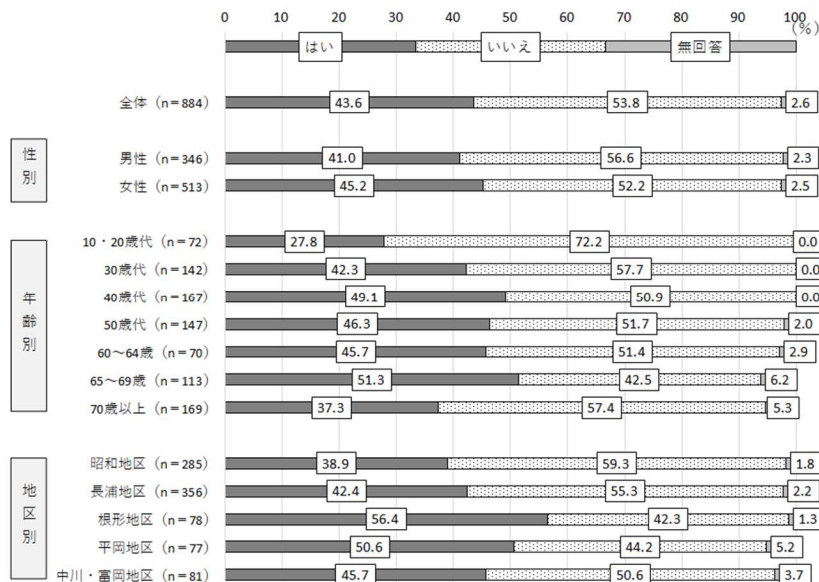
「年齢、性別、障がいの有無、国籍などによる差別があると感じる」市民の割合は、39.8%となっている。

属性別でみると、「60～64歳(49.4%)」、「65～69歳(49.3%)」、「平岡地区(50.9%)」などが多くなっている。

図表 43 年齢、性別、障がいの有無、国籍などによる差別があると感じますか（属性別）



令和4年度

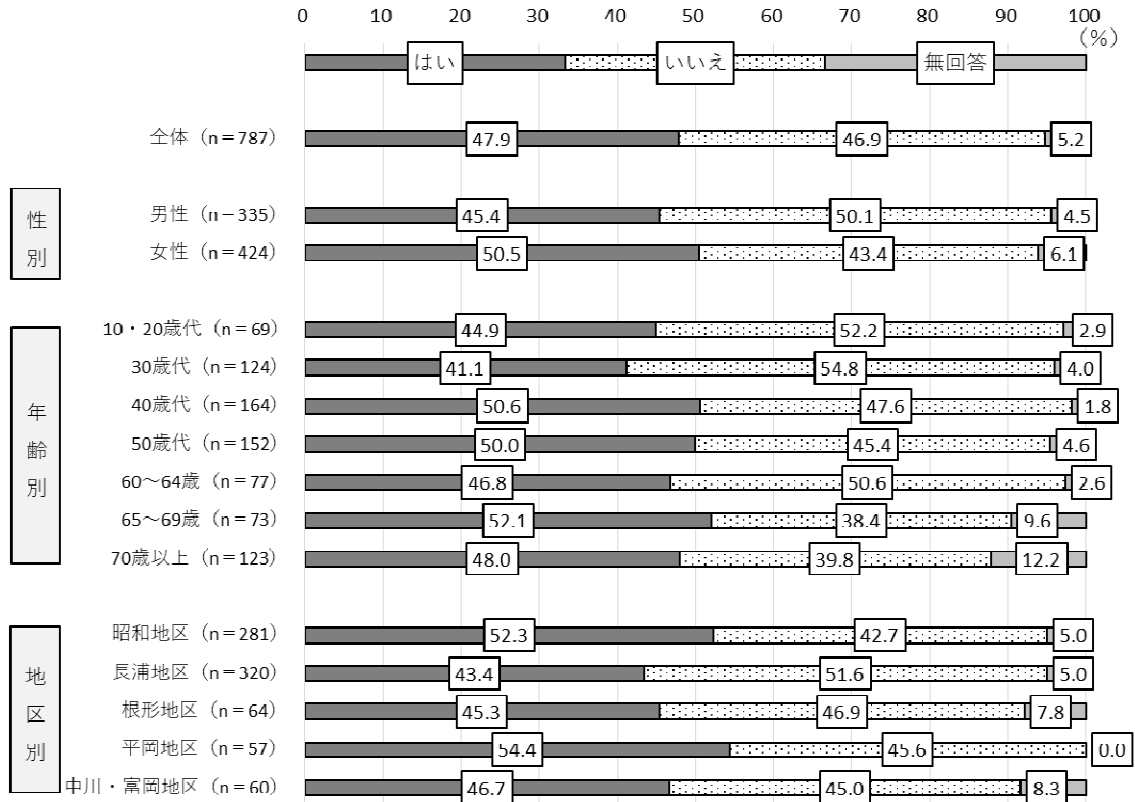


(43) 国際化

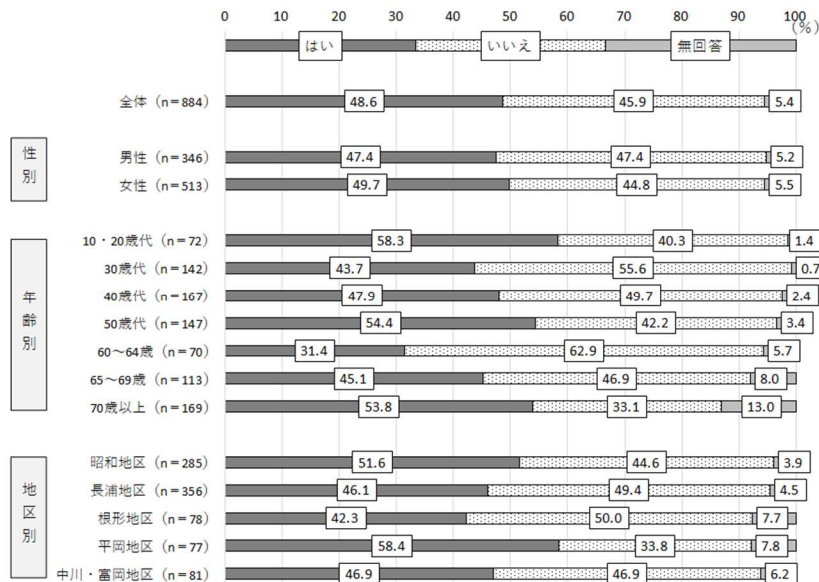
「本市は、外国人にとって、暮らしやすい環境にあると思う」市民の割合は、47.9%となっている。

属性別でみると、「65～69歳(52.1%)」、「昭和地区(52.3%)」、「平岡地区(54.4%)」などが多くなっている。

図表 44 本市は、外国人にとって、暮らしやすい環境にあると思いますか（属性別）



令和4年度

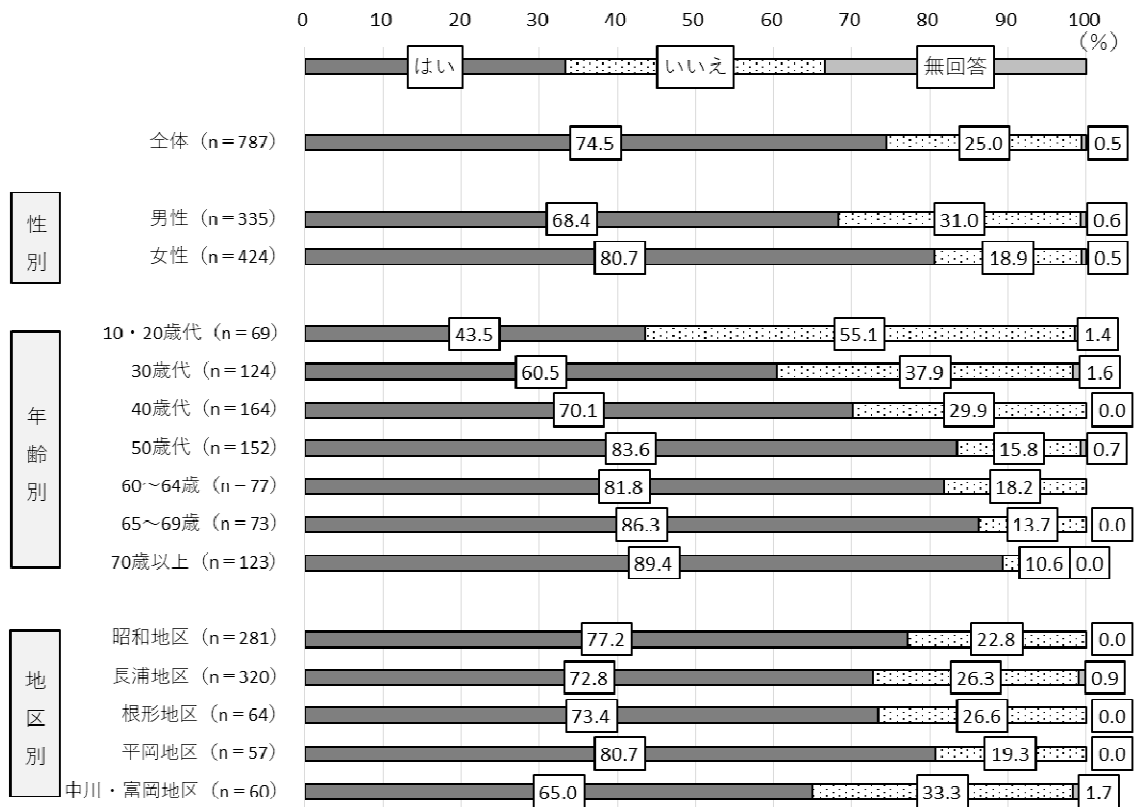


(44) 広報そでがうら

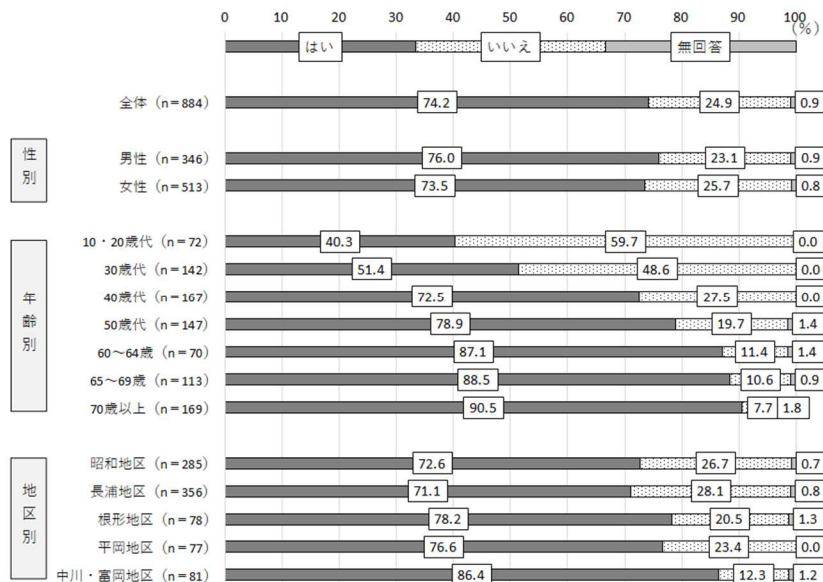
「市が発行する広報紙「広報そでがうら」を読んでいる（ホームページやアプリなどを含む）」市民の割合は、74.5%となっている。

属性別で見ると、「50歳代」、「60～64歳」、「65～69歳」、「70歳以上」が80%以上と多くなっている。一方で、「10・20歳代（43.5%）」が少なくなっている。

図表 45 市が発行する広報紙「広報そでがうら」を読んでいますか
(ホームページやアプリなどを含む)(属性別)



令和4年度

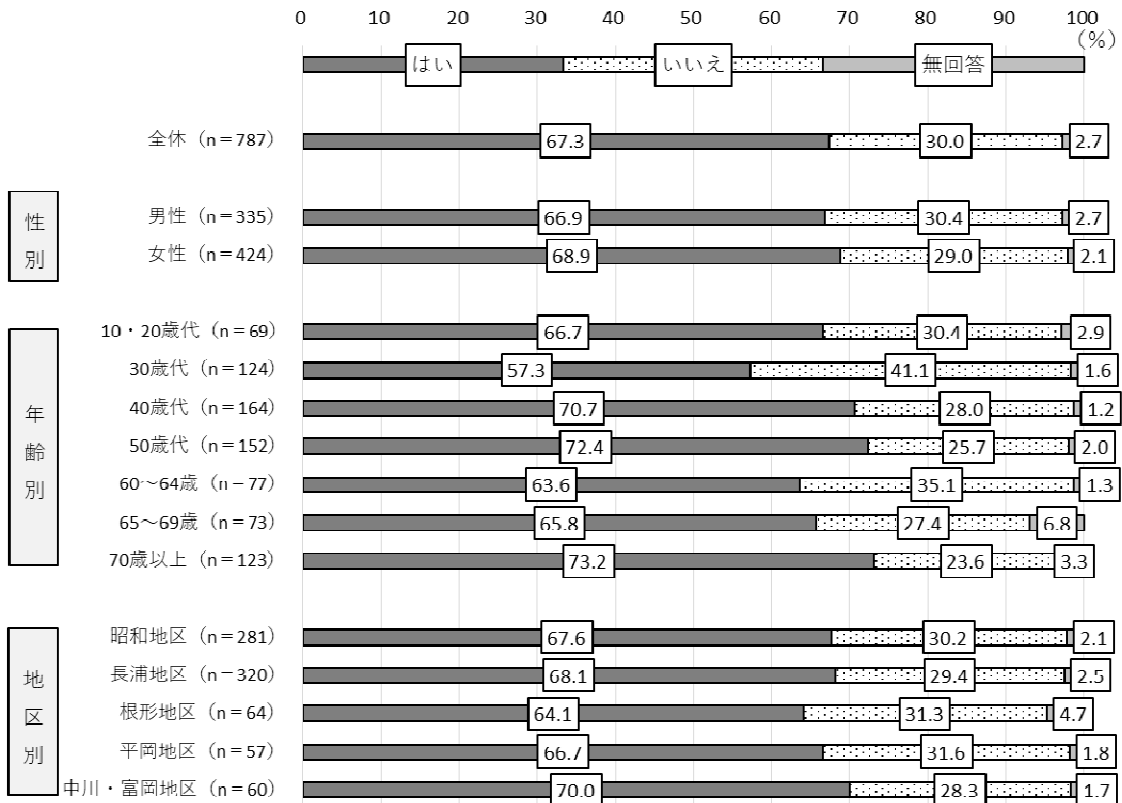


(45) 広報・広聴活動

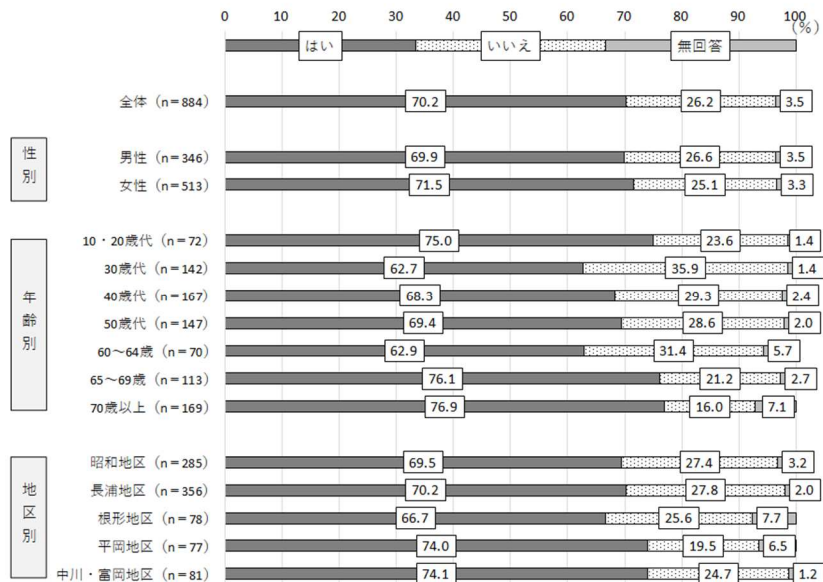
「市の広報・広聴活動が適切に行われていると思う」市民の割合は、67.3%となっている。

属性別でみると、「50歳代（72.4%）」、「70歳以上（73.2%）」などが多くなっている。

図表 46 市の広報・広聴活動が適切に行われていると思いますか（属性別）




令和4年度



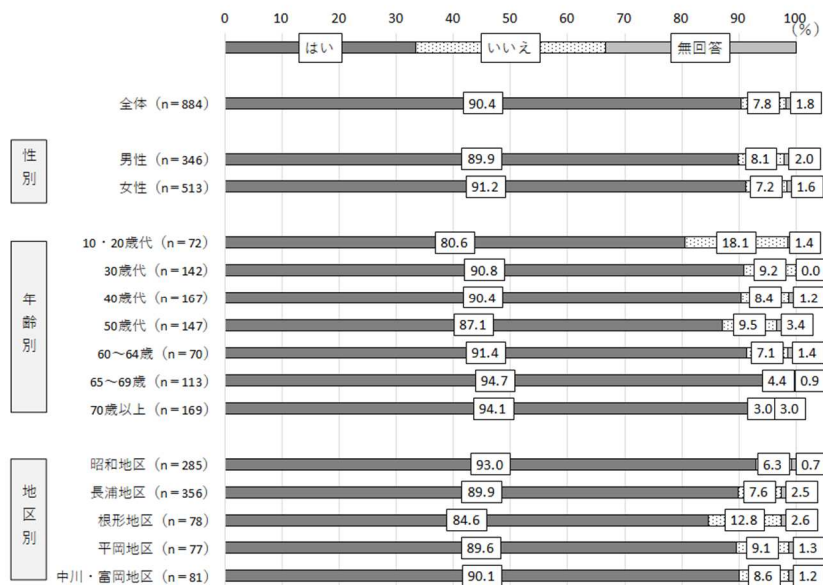
(46) 定住

「これからも袖ヶ浦市に住み続けたい」市民の割合は、89.2%となっている。属性別でみると、全体的に高い水準で多くなっているが、「10・20歳代(78.3%)」、「平岡地区(78.9%)」などが少なくなっている。

図表 47 あなたは、これからも袖ヶ浦市に住み続けたいと思いますか（属性別）



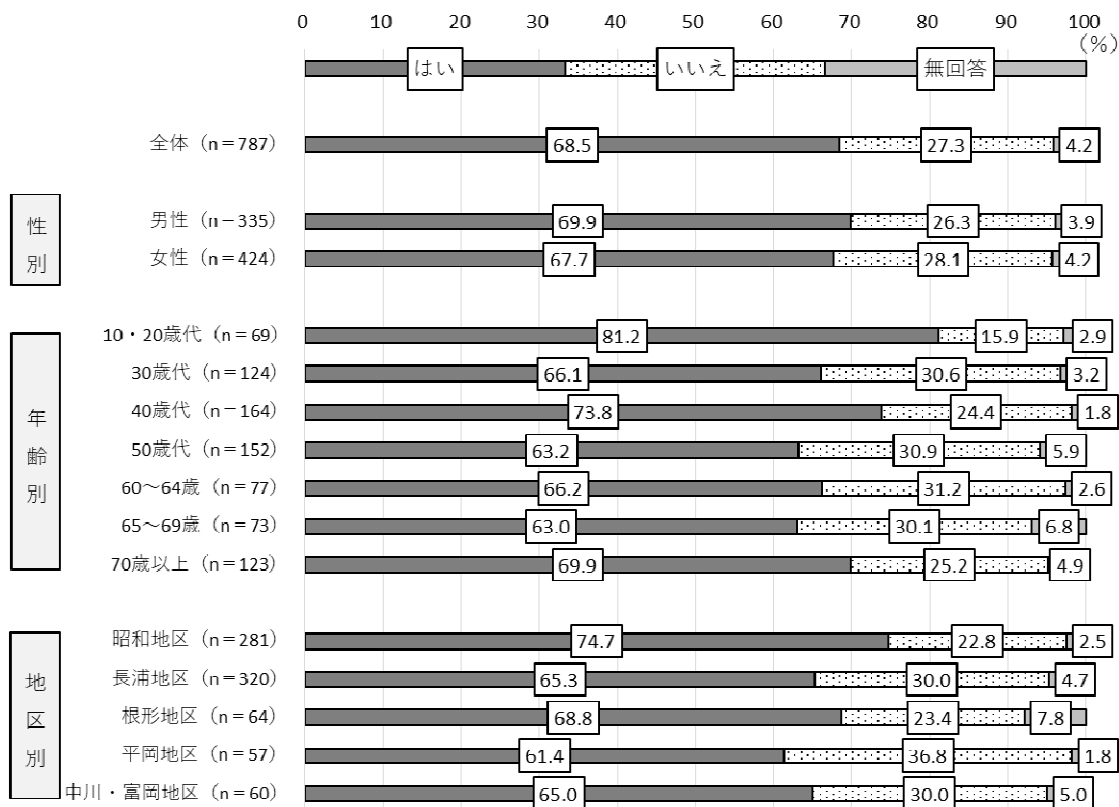
令和4年度



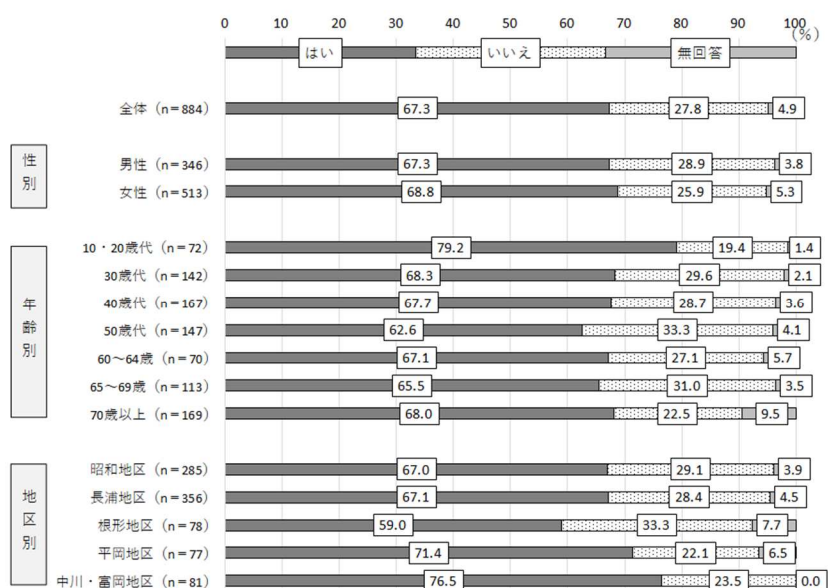
(47) 市政運営

「適切に市政運営が行われていると思う」市民の割合は、68.5%となっている。属性別でみると、「10・20歳代（81.2%）」、「昭和地区（74.7%）」などが多くなっている。

図表 48 適切に市政運営が行われていると思いますか（属性別）



令和4年度

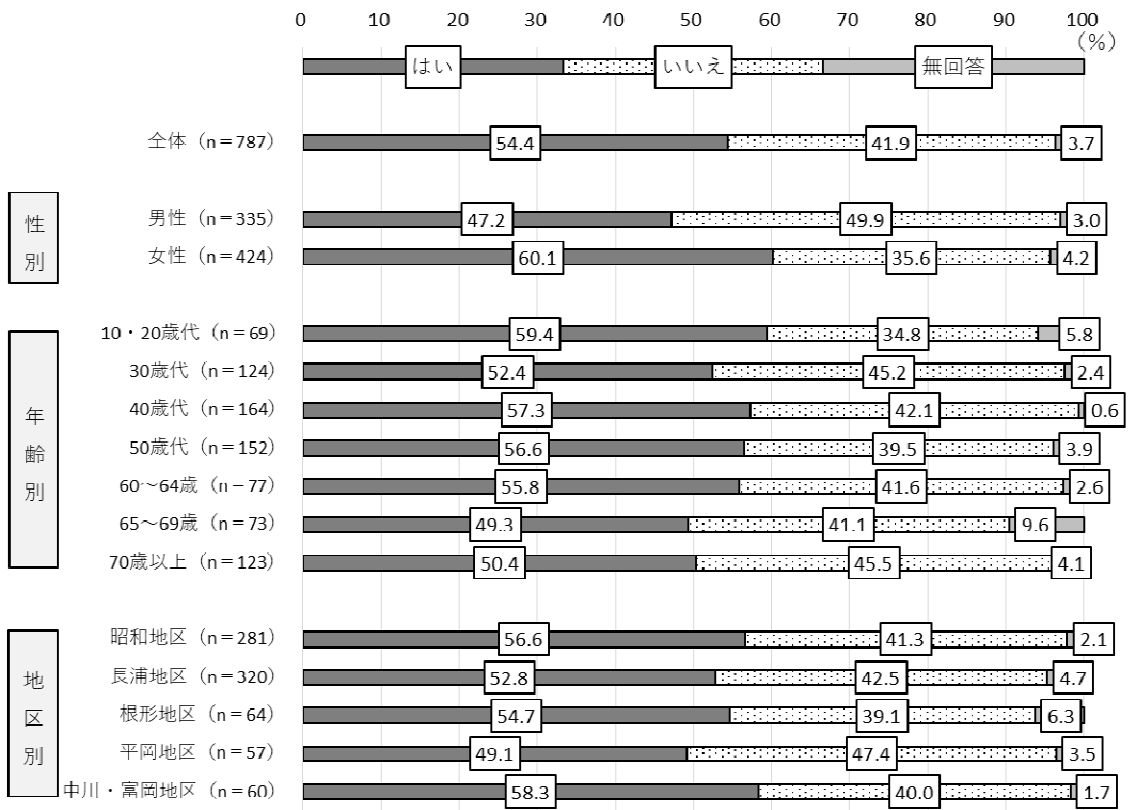


(48) 行政サービス

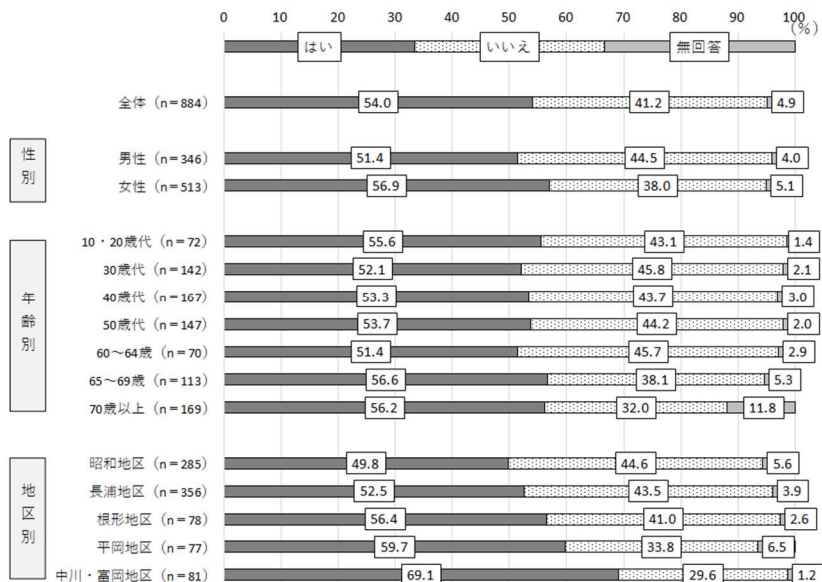
「ICT化により効率的な行政サービスが提供されていると思う」市民の割合は、54.4%となっている。

属性別でみると、「10・20歳代（59.4%）」、「中川・富岡地区（58.3%）」などが多くなっている。

図表 49 ICT化により効率的な行政サービスが提供されていると思いますか（属性別）



令和4年度

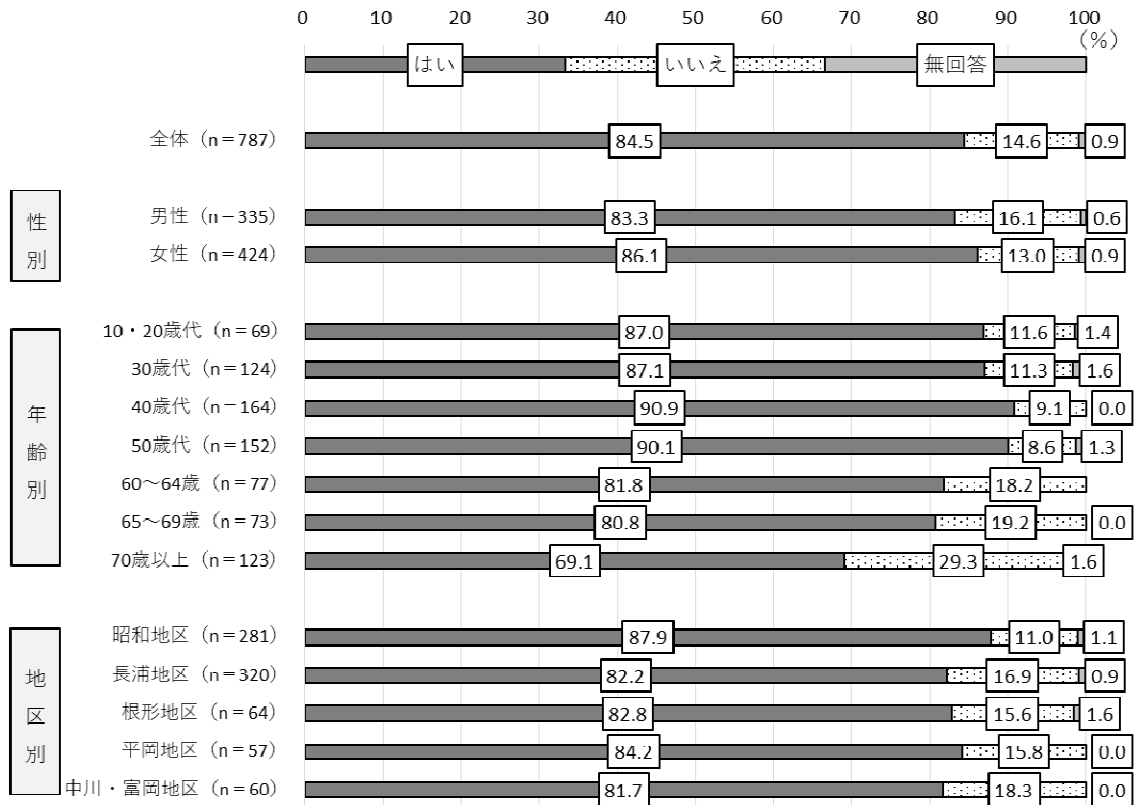


(49) SDGsの認知度

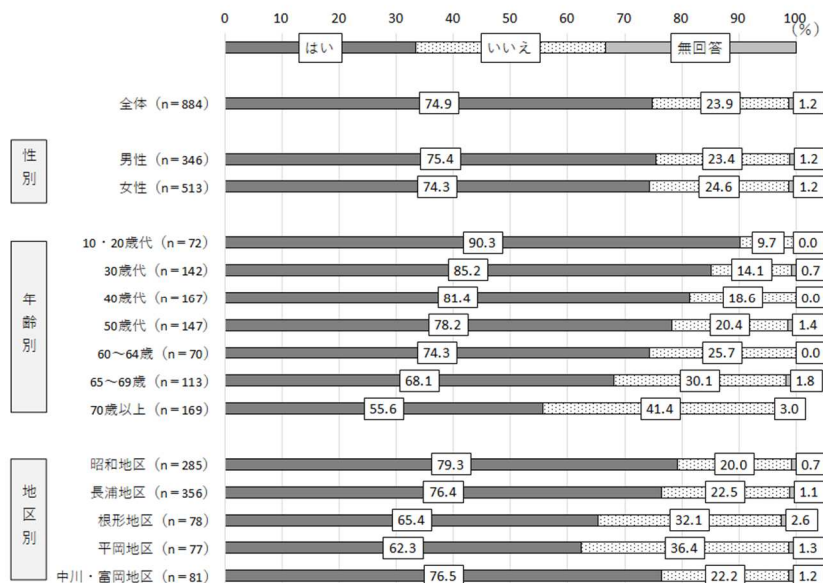
「SDGsを知っている」市民の割合は、84.5%となっている。

属性別でみると、全体的に高い水準で多くなっているが、「70歳以上(69.1%)」が少なくなっている。

図表 51 SDGsを知っていますか(属性別)



令和4年度

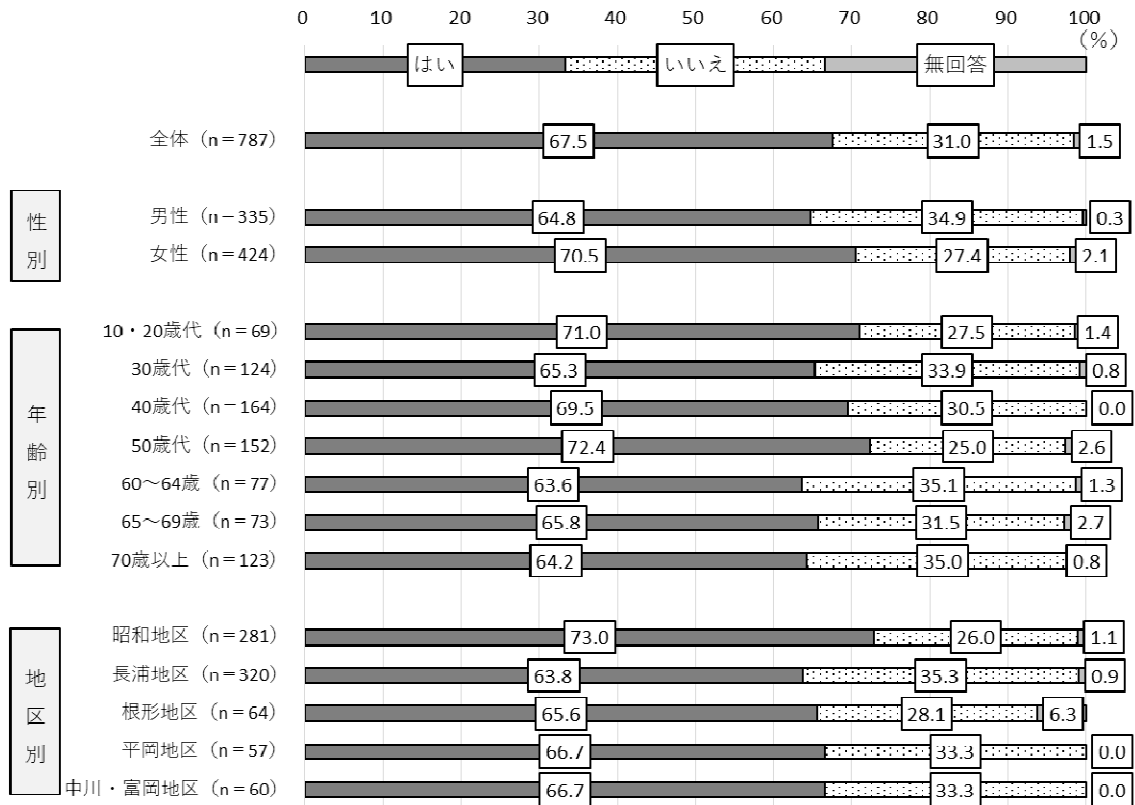


(50) SDGsの取り組み

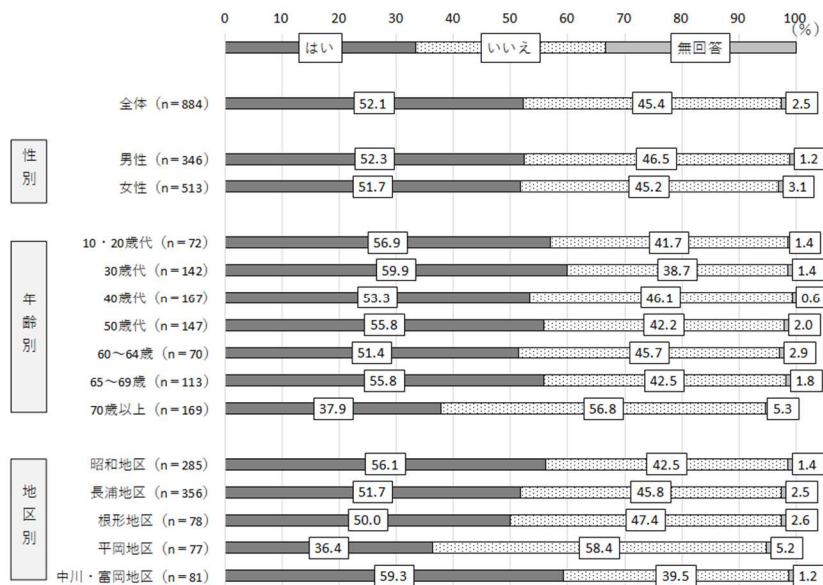
「SDGsを実践している」市民の割合は、67.5%となっている。

属性別でみると、「50歳代(72.4%)」、「昭和地区(73.0%)」などが多くなっている。

図表 50 SDGsを実践していますか(属性別)



令和4年度



III 調査票

袖ヶ浦市市民意識調査 調査票

普段の暮らしで感じていることについて

あなたが普段の暮らしで感じていることについておうかがいします。

次の項目について、それぞれ「はい」か「いいえ」のどちらかに○印をつけてください。

◎子育て・教育・文化について

1	安心して子育てができると思いますか	はい	いいえ
2	家庭・学校・地域が協力して子どもたちの健全育成のために取り組んでいると思いますか	はい	いいえ
3	身近に、年代に応じて学習ができる場や機会があると思いますか	はい	いいえ
4	地域で青少年が健やかに育っていると思いますか	はい	いいえ
5	身近に、スポーツやレクリエーションをする場や機会があると思いますか	はい	いいえ
6	市内外を問わず、この1年間に美術、音楽、演劇などの芸術鑑賞をしましたか（リモート等による参加も含みます）	はい	いいえ
7	袖ヶ浦市の歴史や伝統文化に興味や関心を持っていますか	はい	いいえ

◎安全・安心や生活環境について

8	安心して利用できる医療機関や医療体制が整っていると思いますか	はい	いいえ
9	地域で支え合いながら安心して暮らせていると思いますか	はい	いいえ
10	車いすの方など障がいのある方にとって、安心して外出できる環境にあると思いますか	はい	いいえ
11	障がいのある方が、安心して暮らせていると思いますか	はい	いいえ
12	災害に強いまちづくりができていると思いますか	はい	いいえ
13	あなたのご家庭では、日ごろから災害に備えていますか	はい	いいえ
14	災害時の避難所や避難場所を知っていますか	はい	いいえ

15 お住まいの地域の治安が良いと思いますか	はい	いいえ
16 消防・救急体制に安心感をもっていますか	はい	いいえ
17 あなたの家庭では、火災への備えをしていますか	はい	いいえ
18 商品やサービスを購入する際、詐欺などのトラブルにあわないよう日ごろから心掛けていますか	はい	いいえ
19 安心して商品やサービスを購入することができていると思いますか	はい	いいえ
20 お住まいの地域の空気や水がきれいだと感じますか	はい	いいえ
21 お住まいの地域に緑が多いと感じますか	はい	いいえ
22 市内にごみがなく、まちがきれいだと感じていますか	はい	いいえ
23 日ごろから省エネ（※1）など環境に配慮した行動に取り組んでいますか	はい	いいえ
24 日ごろからリデュース、リユース、リサイクルの3R（※2）を実践していますか	はい	いいえ

（※1）：省エネとは、電灯のスイッチをこまめに切る、エアコンの設定温度に気を付けるなど、エネルギーを節約することをいいます。

（※2）：3Rの「リデュース」は無駄な物は買わない、「リユース」は不用品の再利用、「リサイクル」は資源物の再資源化をいいます。

◎都市形成や産業について

25 市街地の整備が適切になされていると思いますか	はい	いいえ
26 市内に良好なまち並みや景観が形成されていると思いますか	はい	いいえ
27 市内の公園が適切に管理されていると思いますか	はい	いいえ
28 市内の道路環境は整っていると思いますか	はい	いいえ
29 適切に河川や雨水排水施設が整備されていると思いますか	はい	いいえ
30 生活排水などの汚水が適切に処理されていると思いますか	はい	いいえ
31 市内にある空き家が適切に管理されていると思いますか	はい	いいえ
32 市内の鉄道交通に満足していますか	はい	いいえ
33 市内の高速バス交通に満足していますか	はい	いいえ

34 市内の路線バス交通に満足していますか	はい	いいえ
35 買い物や通院などで、公共交通での移動手段が充実していると思いますか	はい	いいえ
36 市内の商業環境に満足していますか	はい	いいえ
37 まちが観光客や市外からの来訪者で賑わっていると思いますか	はい	いいえ
38 市内の職場が働きやすい（または、働きやすそう）と感じますか	はい	いいえ

◎市民活動や行政運営について

39 まちづくりに関心がありますか	はい	いいえ
40 地域活動（※3）に参加したことがありますか	はい	いいえ
41 地域社会の中で男女の地位が平等であると感じますか	はい	いいえ
42 年齢、性別、障がいの有無、国籍などによる差別があると感じますか	はい	いいえ
43 本市は、外国人にとって、暮らしやすい環境にあると思いますか	はい	いいえ
44 市が発行する広報紙「広報そでがうら」を読んでいますか（ホームページやアプリなどを含む）	はい	いいえ
45 市の広報・広聴活動（※4）が適切に行われていると思いますか	はい	いいえ
46 あなたは、これからも袖ヶ浦市に住み続けたいと思いますか	はい	いいえ
47 適切に市政運営が行われていると思いますか	はい	いいえ
48 ICT（※5）化により効率的な行政サービスが提供されていると思いますか	はい	いいえ
49 SDGsを知っていますか	はい	いいえ
50 SDGsを実践していますか	はい	いいえ

（※3）：地域活動とは、市民相互の交流や自治会での活動、各種ボランティア活動などをいいます。

（※4）：広報・広聴活動とは、市が本市に関する様々な情報を発信したり、市民の意見や要望を聞き募る活動のことをいいます。

（※5）：Information and Communication Technology（インフォメーション・アンド・コミュニケーション・テクノロジー）の略であり、日本語では一般に“情報通信技術”と訳されます。パソコンだけでなくスマートフォンやインターネットなど、様々な形式のコンピューターを使った情報処理や通信技術の総称です。

あなた自身について

(1) あなたの性別をお答えください。(〇は1つ)

- | | | |
|-------|-------|-----------|
| 1. 男性 | 2. 女性 | 3. 答えたくない |
|-------|-------|-----------|

(2) あなたの年齢（令和4年9月1日現在）をお答えください。(〇は1つ)

- | | |
|------------|-----------|
| 1. 10・20歳代 | 2. 30歳代 |
| 3. 40歳代 | 4. 50歳代 |
| 5. 60～64歳 | 6. 65～69歳 |
| 7. 70歳以上 | |

(3) あなたの主な職業についてお答えください。(〇は1つ)

- | | |
|-----------------|--------------------------------|
| 1. 自営業主 | 2. 家族従業者（※） |
| 3. 会社・団体役員 | 4. 給与所得者 |
| 5. アルバイト・パートタイム | 6. 学生 |
| 7. 専業主婦・主夫 | 8. その他（ ） |
| 9. 無職 | |

※ 家族従業者：個人事業主の家族で、その事業を手伝っている方をいいます。

(4) あなたの世帯は、あなたを含めて何人ですか。(〇は1つ)

- | | |
|---------|-------|
| 1. 1人 | 2. 2人 |
| 3. 3人 | 4. 4人 |
| 5. 5人以上 | |

(5) あなたが現在お住まいの地区はどちらですか。(〇は1つ)

番号	地区名	住所
1	昭和地区	奈良輪、奈良輪1～2丁目、坂戸市場、神納、神納1～2丁目、福王台1～4丁目、袖ヶ浦駅前1～2丁目など
2	長浦地区	蔵波、蔵波台1～7丁目、長浦駅前1～8丁目、久保田、久保田1～2丁目、代宿、今井、今井1～3丁目など
3	根形地区	飯富、下新田、三ツ作、野田、大曾根、勝、のぞみ野
4	平岡地区	川原井、林、高谷、三箇、野里、永地、下泉、上泉、永吉、岩井など
5	中川地区	大鳥居、横田、百目木、三黒、谷中など
6	富岡地区	下根岸、阿部、堂谷、打越、大竹、滝の口、吉野田、玉野、上宮田、下宮田

※ お住まいの地区がわからない場合 住所：袖ヶ浦市 _____ [番地不要] (例：奈良輪、蔵波・・・)

お忙しいところご協力をいただき、まことにありがとうございました。

ご記入後の調査票は、同封の返信用封筒に入れ、9月30日（土）までに投函してください（切手は不要です）。

袖ヶ浦市市民意識調査報告書

令和5年11月

袖ヶ浦市

発行 袖ヶ浦市企画政策部企画政策課

住所 袖ヶ浦市坂戸市場1番地1

電話 0438-62-2327