

令和4年度

袖ヶ浦市決算審査意見書

一般会計・特別会計
基金運用状況

袖ヶ浦市監査委員

袖 監 第 3 0 4 号

令和 5 年 8 月 1 8 日

袖ヶ浦市長 粕谷 智浩 様

袖ヶ浦市監査委員 阿 津 光 夫

袖ヶ浦市監査委員 篠 原 幸 一

令和 4 年度袖ヶ浦市一般会計・特別会計歳入歳出決算及び基金運用
状況審査意見書の提出について

地方自治法第 2 3 3 条第 2 項及び同法第 2 4 1 条第 5 項の規定により審査に付された令和 4 年度袖ヶ浦市一般会計・特別会計歳入歳出決算及び証書類並びに令和 4 年度基金の運用状況について審査したので、その結果について次のとおり意見書を提出します。

目 次

令和4年度袖ヶ浦市一般会計・特別会計歳入歳出決算審査意見	1
第1 審査の対象	1
第2 審査の期間	1
第3 審査の方法	1
第4 審査の結果	1
第5 決算の概要	2
1 総括	2
2 一般会計	9
3 特別会計	35
(1) 国民健康保険特別会計	35
(2) 後期高齢者医療特別会計	37
(3) 介護保険特別会計	39
4 実質収支に関する調書	41
5 財産に関する調書	42
第6 審査意見	45
令和4年度基金運用状況審査意見	46
第1 審査の対象	46
第2 審査の期間	46
第3 審査の方法	46
第4 審査の結果	46
第5 審査の概要	47
1 土地開発基金	47
2 高額療養費貸付基金	47
3 国民健康保険出産費資金貸付基金	48
第6 審査意見	48
決算審査資料	49
1 一般会計歳入決算状況前年度比較表	50
2 一般会計歳出決算状況前年度比較表	52
3 市税等収納状況	54
4 一般会計節別決算額表	56
5 一般会計自主財源及び依存財源別前年度比較表	58
6 特別会計歳入歳出決算状況前年度比較表	59
7 特別会計節別決算額表	63

凡 例

- 1 文中及び表中の金額、数値は、表示単位未満を四捨五入している。
したがって、総計と内訳の合計が一致しない場合がある。
- 2 比率（％）は、小数点以下第2位を四捨五入した。
- 3 構成比（％）は、小数点以下第2位を四捨五入しているため、合計は必ずしも100％とならない場合がある。
- 4 ポイントは、年度間比較等を行った場合の単純差引数値である。
- 5 各表中の符号の用法は、次のとおりである。
 - 「△」… 減を示す
 - 「0.0」… 該当数値はあるが単位未満のもの
 - 「－」… 該当数値のないもの
 - 「皆増」… 前年度に数値がなく全額増加したもの
 - 「皆減」… 前年度に数値があり全額減少したもの

令和4年度袖ヶ浦市一般会計・特別会計歳入歳出決算審査意見

第1 審査の対象

- 1 令和4年度 袖ヶ浦市一般会計歳入歳出決算
- 2 令和4年度 袖ヶ浦市国民健康保険特別会計歳入歳出決算
- 3 令和4年度 袖ヶ浦市後期高齢者医療特別会計歳入歳出決算
- 4 令和4年度 袖ヶ浦市介護保険特別会計歳入歳出決算

関係書類

- 実質収支に関する調書
- 財産に関する調書

第2 審査の期間

令和5年7月12日から令和5年8月10日まで

第3 審査の方法

市長から審査に付された各会計の歳入歳出決算及び政令で定める書類が、関係法令に準拠して作成されているかを確認、これらの計数の正確性及び予算の執行が適正で経済的かつ効率的に行われているかを検証するため、関係書類の照合等を行うとともに、関係職員からの説明を聴取し、併せて例月出納検査、定期監査の結果を踏まえて、審査を実施した。

第4 審査の結果

市長から審査に付された各会計の歳入歳出決算及び政令で定める書類は、関係法令に準拠して作成されており、その計数は証拠書と符合し、正確であると認められた。

また、予算執行及び財産管理の状況については、おおむね適正であると認められた。
なお、審査の概要及び意見は、次のとおりである。

第5 決算の概要

1 総括

(1) 決算の状況

決算額対前年度比較

(単位：円、%)

区分		歳入総額 (A)	歳出総額 (B)	歳入歳出差引額 (形式収支) (C) = (A) - (B)	翌年度へ繰り 越すべき財源 (D)	実質収支額 (E) = (C) - (D)
一般会計	4年度	31,300,270,723	30,119,106,435	1,181,164,288	65,081,958	1,116,082,330
	3年度	31,580,287,322	30,442,187,117	1,138,100,205	298,159,660	839,940,545
	増減額	△ 280,016,599	△ 323,080,682	43,064,083	△ 233,077,702	276,141,785
	増減率	△ 0.9	△ 1.1	3.8	△ 78.2	32.9
特別会計	4年度	11,412,913,628	11,278,517,476	134,396,152	0	134,396,152
	3年度	11,352,621,403	11,215,298,901	137,322,502	0	137,322,502
	増減額	60,292,225	63,218,575	△ 2,926,350	0	△ 2,926,350
	増減率	0.5	0.6	△ 2.1	-	△ 2.1
国民健康保険	4年度	6,136,281,132	6,099,100,509	37,180,623	0	37,180,623
	3年度	6,207,264,160	6,152,543,026	54,721,134	0	54,721,134
	増減額	△ 70,983,028	△ 53,442,517	△ 17,540,511	0	△ 17,540,511
	増減率	△ 1.1	△ 0.9	△ 32.1	-	△ 32.1
医療 後期高齢者	4年度	778,721,484	772,443,911	6,277,573	0	6,277,573
	3年度	726,816,552	722,519,228	4,297,324	0	4,297,324
	増減額	51,904,932	49,924,683	1,980,249	0	1,980,249
	増減率	7.1	6.9	46.1	-	46.1
介護保険	4年度	4,497,911,012	4,406,973,056	90,937,956	0	90,937,956
	3年度	4,418,540,691	4,340,236,647	78,304,044	0	78,304,044
	増減額	79,370,321	66,736,409	12,633,912	0	12,633,912
	増減率	1.8	1.5	16.1	-	16.1
合計	4年度	42,713,184,351	41,397,623,911	1,315,560,440	65,081,958	1,250,478,482
	3年度	42,932,908,725	41,657,486,018	1,275,422,707	298,159,660	977,263,047
	増減額	△ 219,724,374	△ 259,862,107	40,137,733	△ 233,077,702	273,215,435
	増減率	△ 0.5	△ 0.6	3.1	△ 78.2	28.0

令和4年度の一般会計及び特別会計の決算の状況は、歳入総額が42,713,184,351円（前年度対比0.5%減）、歳出総額が41,397,623,911円（前年度対比0.6%減）であり、形式収支は1,315,560,440円の黒字であった。

形式収支から翌年度へ繰り越すべき財源65,081,958円を差し引いた実質収支額は1,250,478,482円（前年度対比28.0%増）の黒字となった。

令和4年度における決算の概要は以下のとおりである。

ア 一般会計及び特別会計歳入の収入状況

(単位：円)

区分 会計	予算現額	調定額	収入済額	不納欠損額	収入未済額
一般会計	31,497,522,338	31,861,137,895	31,300,270,723	11,555,496	549,311,676
特別会計	11,587,051,000	11,638,098,910	11,412,913,628	30,367,649	194,817,633
合計	43,084,573,338	43,499,236,805	42,713,184,351	41,923,145	744,129,309

イ 一般会計及び特別会計歳出の支出状況

(単位：円、%)

区分 会計	予算現額	支出済額	翌年度繰越額	不用額	執行率
一般会計	31,497,522,338	30,119,106,435	471,608,958	906,806,945	95.6
特別会計	11,587,051,000	11,278,517,476	0	308,533,524	97.3
合計	43,084,573,338	41,397,623,911	471,608,958	1,215,340,469	96.1

ウ 一般会計及び特別会計決算額の比較

(単位：円)

区分 年度	歳入決算額	歳出決算額	歳入歳出差引額
4年度	42,713,184,351	41,397,623,911	1,315,560,440
3年度	42,932,908,725	41,657,486,018	1,275,422,707
増減	△ 219,724,374	△ 259,862,107	40,137,733

エ 一般会計及び特別会計翌年度へ繰越すべき財源の比較

(単位：円)

区分 年度	継続費過次繰越	繰越明許費	事故繰越し	合計
4年度	400	64,539,258	542,300	65,081,958
3年度	61,824,000	225,731,360	10,604,300	298,159,660
増減	△ 61,823,600	△ 161,192,102	△ 10,062,000	△ 233,077,702

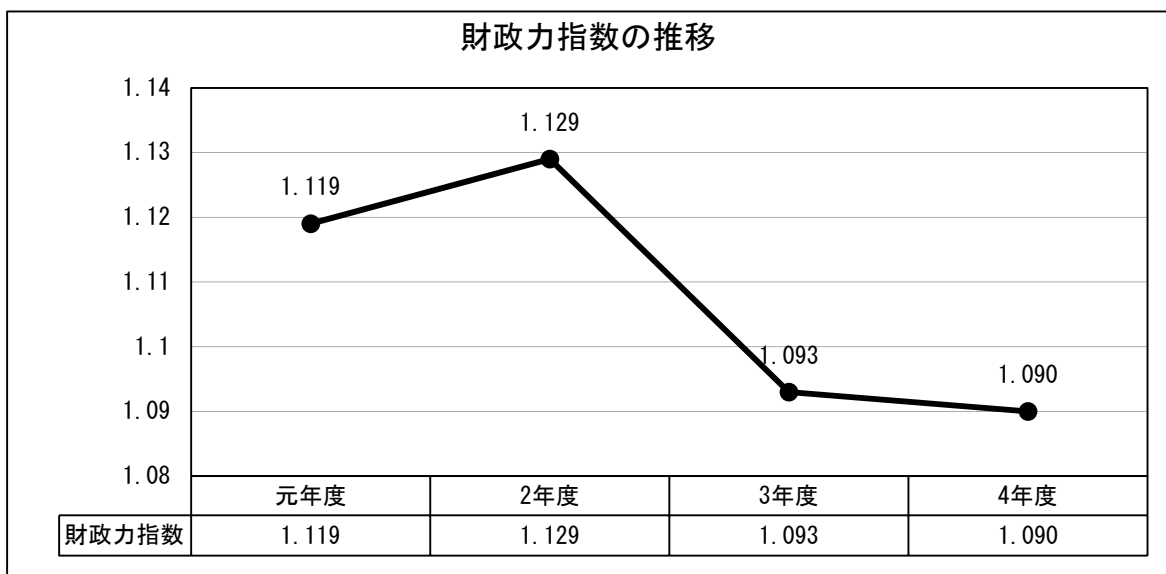
オ 財政力指数等

(単位：円、%)

区 分		令和元年度	令和2年度	令和3年度	令和4年度
①財政力指数		1.119	1.129	1.093	1.090
②経常収支比率		95.1	89.9	89.5	89.6
③実質収支比率		9.6	7.0	5.6	6.8
④実質公債費比率		1.0	1.7	2.5	3.3
⑤将来負担比率		16.9	7.3	6.6	7.5
⑥ 基金 現在高	一般会計	4,265,291,958	4,921,690,737	5,603,459,856	4,902,166,879
	特別会計	676,900,906	1,148,204,906	1,137,785,196	1,065,732,328
	合 計	4,942,192,864	6,069,895,643	6,741,245,052	5,967,899,207
⑦ 地方債 現在高	一般会計	14,933,093,342	15,031,252,690	15,840,320,061	16,943,154,986
	特別会計	6,822,838,723	0	0	0
	合 計	21,755,932,065	15,031,252,690	15,840,320,061	16,943,154,986

① 財政力指数

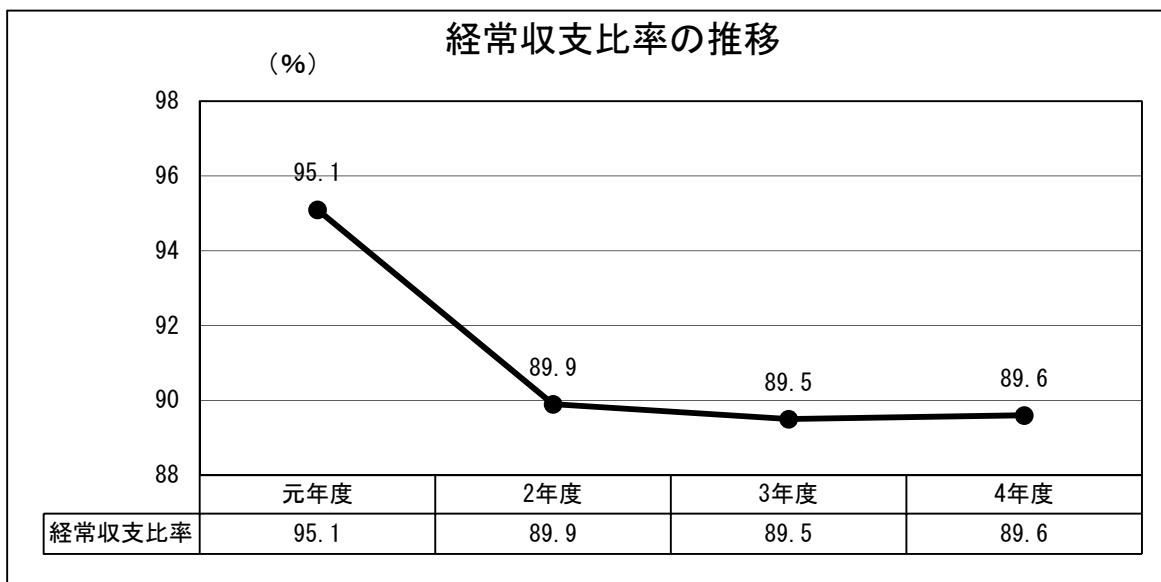
地方公共団体の財政力を示す指数として用いられ、3年間の平均値で表す。
この指数が1を超えるほど財源に余裕があるものとされている。
本年度は前年度より0.003ポイント低下し1.090となっている。



② 経常収支比率

地方公共団体の財政構造の弾力性を測定する比率として用いられる。比率が高いほど財政構造の硬直化が進んでいることを表している。

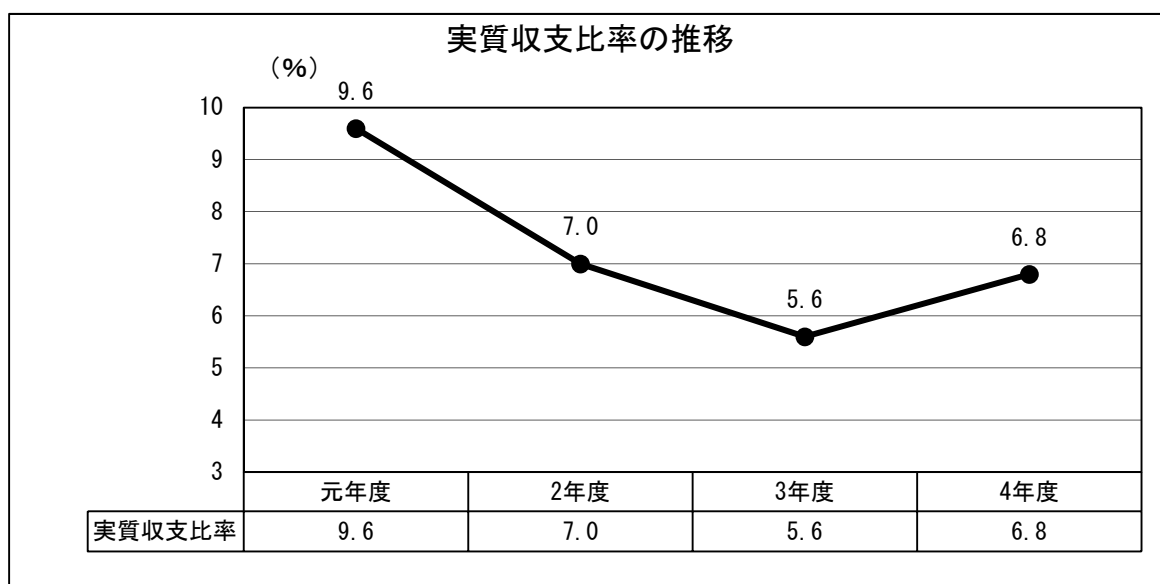
本年度は前年度より 0.1 ポイント上昇し 89.6%となっている。



③ 実質収支比率

実質収支額の水準を判断するための指標として用いられる。この比率は、地方公共団体の財政規模やその年度の経済の景況等によって左右され、一般的には3%~5%程度が望ましいとされている。

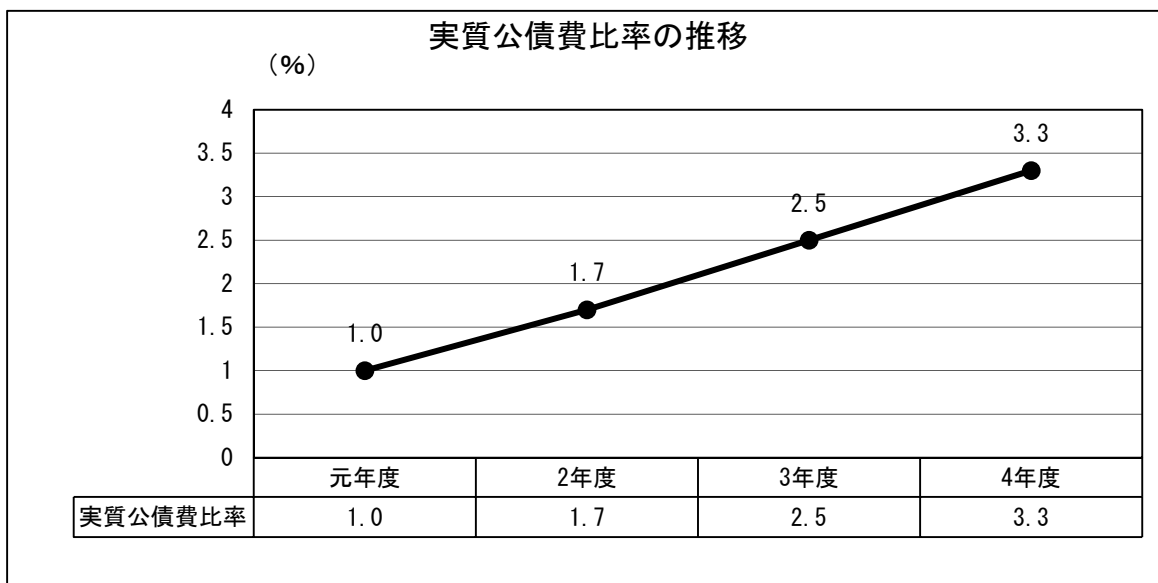
本年度は前年度より 1.2 ポイント上昇し 6.8%となっている。



④ 実質公債費比率

地方公共団体の借入金（地方債）の返済額の大きさを、その地方公共団体の財政規模に対する割合で表したものである。この比率の3年間の平均が18%以上になると新たな借金をするために国や都道府県の許可が必要となり、25%以上になると借金を制限される。

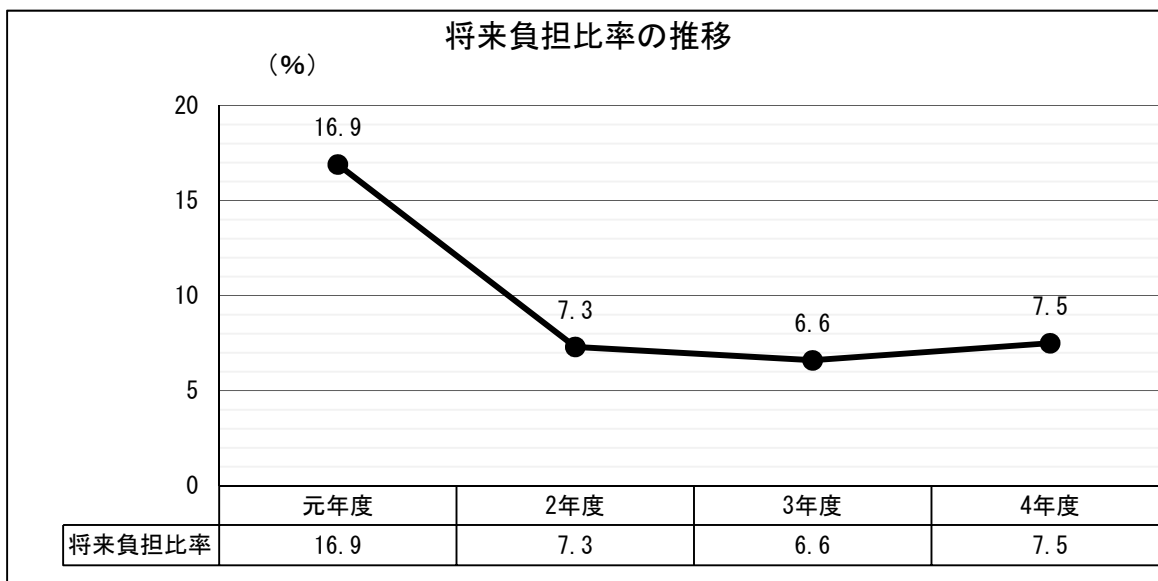
本年度は前年度より0.8ポイント上昇し3.3%となっている。



⑤ 将来負担比率

地方公共団体の借入金（地方債）など現在抱えている負債の大きさを、その地方公共団体の財政規模に対する割合で表したものである。この比率が高いと、将来的に財政が圧迫される可能性が高くなる。市町村では350%を超えると危険水域と考えられている。

本年度は前年度より0.9ポイント上昇し7.5%となっている。

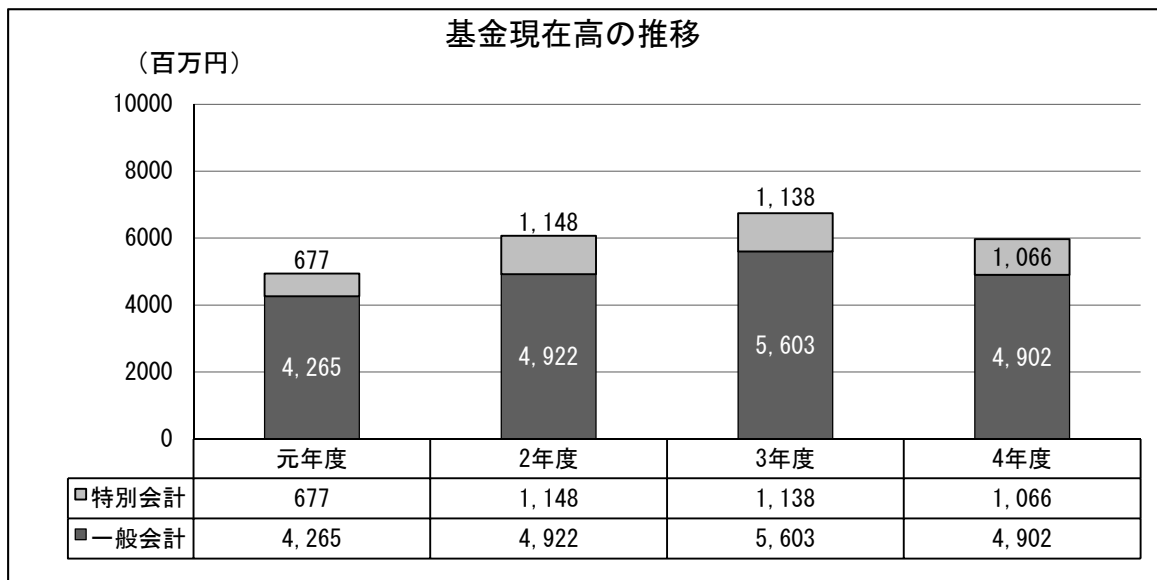


⑥ 基金現在高

一般会計 4,902,166,879 円 (前年度対比 △701,292,977 円、12.5%減)

特別会計 1,065,732,328 円 (前年度対比 △72,052,868 円、6.3%減)

合 計 5,967,899,207 円 (前年度対比 △773,345,845 円、11.5%減)

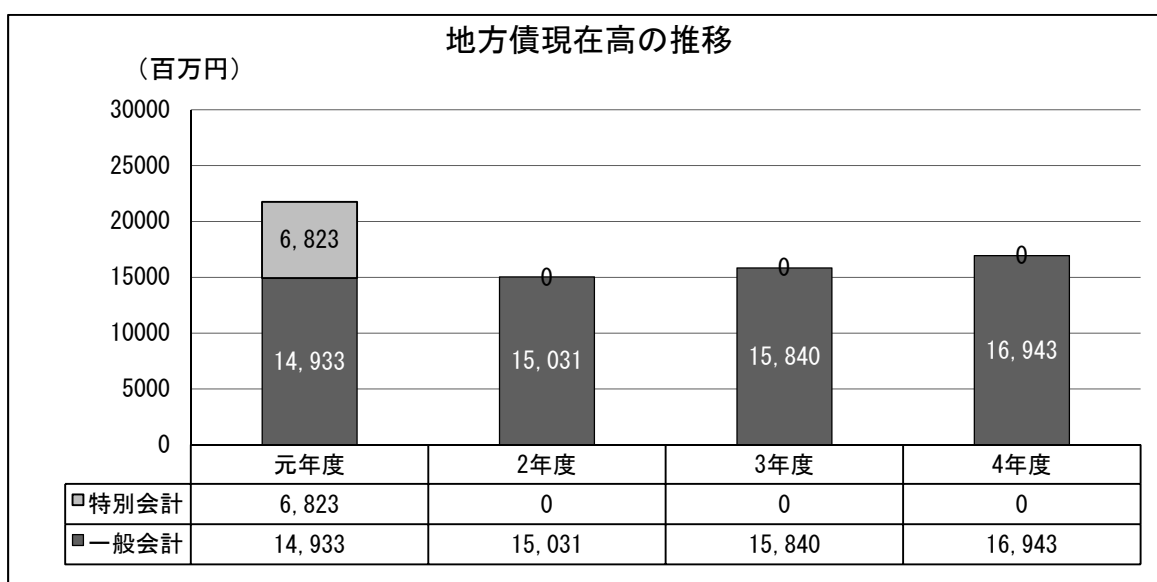


⑦ 地方債現在高

一般会計 16,943,154,986 円 (前年度対比 1,102,834,925 円、7.0%増)

特別会計 0 円 (前年度対比 増減なし)

合 計 16,943,154,986 円 (前年度対比 1,102,834,925 円、7.0%増)



(2) 一般会計の収支状況

(単位：円)

区分	令和2年度	令和3年度	令和4年度
(A)歳入総額	35,049,078,192	31,580,287,322	31,300,270,723
(B)歳出総額	33,665,911,081	30,442,187,117	30,119,106,435
(C)歳入歳出差引額 (A－B)	1,383,167,111	1,138,100,205	1,181,164,288
(D)翌年度への繰越財源	312,793,570	298,159,660	65,081,958
(E)実質収支額 (C－D)	1,070,373,541	839,940,545	1,116,082,330
(F)前年度実質収支額	1,428,661,489	1,070,373,541	839,940,545
(G)単年度収支額 (E－F)	△ 358,287,948	△ 230,432,996	276,141,785
(H)財政調整基金積立金	715,049,328	535,765,132	420,549,100
(I)地方債繰上償還金	0	0	0
(J)財政調整基金取崩額	324,901,000	258,207,000	425,351,000
(K)実質単年度収支額 (G＋H＋I－J)	31,860,380	47,125,136	271,339,885

2 一般会計

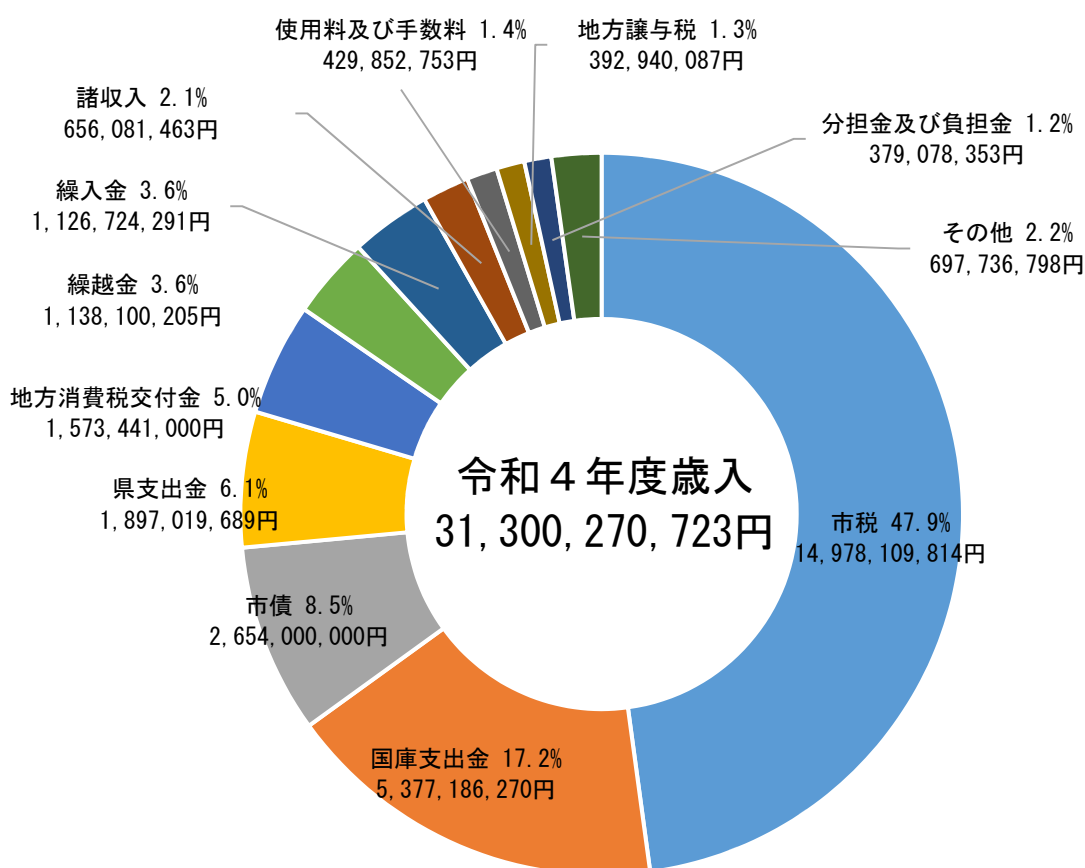
(1) 歳入

令和4年度一般会計歳入決算の状況は次表のとおりであり、前年度と比べて調定額は274,140,055円、収入済額は280,016,599円、不納欠損は8,300,774円減少、収入未済額は14,177,318円増加している。

(単位：円、%)

区分 年度	予算現額	調定額	収入済額	不納欠損額	収入未済額	収入率	
						対予算	対調定
4年度	31,497,522,338	31,861,137,895	31,300,270,723	11,555,496	549,311,676	99.4	98.2
3年度	33,062,186,570	32,135,277,950	31,580,287,322	19,856,270	535,134,358	95.5	98.3
増減	△ 1,564,664,232	△ 274,140,055	△ 280,016,599	△ 8,300,774	14,177,318	3.9	△ 0.1

◆ 令和4年度歳入決算構成比 ◆



款別収入状況

(単位：円、%)

款	区分	予算現額	調定額	収入済額	収入率	
					対予算	対調定
1	市税	14,623,505,000	15,183,953,160	14,978,109,814	102.4	98.6
2	地方譲与税	371,155,000	392,940,087	392,940,087	105.9	100.0
3	利子割交付金	5,500,000	5,652,000	5,652,000	102.8	100.0
4	配当割交付金	55,900,000	57,207,000	57,207,000	102.3	100.0
5	株式等譲渡所得割交付金	45,600,000	45,839,000	45,839,000	100.5	100.0
6	法人事業税交付金	176,000,000	177,699,000	177,699,000	101.0	100.0
7	地方消費税交付金	1,547,600,000	1,573,441,000	1,573,441,000	101.7	100.0
8	ゴルフ場利用税交付金	92,100,000	90,876,794	90,876,794	98.7	100.0
9	自動車取得税交付金	1,000	691,817	691,817	69181.7	100.0
10	環境性能割交付金	31,400,000	31,243,000	31,243,000	99.5	100.0
11	地方特例交付金	131,404,000	131,470,000	131,470,000	100.1	100.0
12	地方交付税	31,000,000	27,362,000	27,362,000	88.3	100.0
13	交通安全対策特別交付金	8,000,000	8,338,000	8,338,000	104.2	100.0
14	分担金及び負担金	379,128,000	382,784,084	379,078,353	100.0	99.0
15	使用料及び手数料	423,492,000	429,985,971	429,852,753	101.5	100.0
16	国庫支出金	5,681,088,678	5,552,718,270	5,377,186,270	94.7	96.8
17	県支出金	2,124,095,000	2,062,309,689	1,897,019,689	89.3	92.0
18	財産収入	21,383,000	21,989,065	21,989,065	102.8	100.0
19	寄附金	81,815,000	99,369,122	99,369,122	121.5	100.0
20	繰入金	1,126,724,000	1,126,724,291	1,126,724,291	100.0	100.0
21	繰越金	1,138,099,660	1,138,100,205	1,138,100,205	100.0	100.0
22	諸収入	633,332,000	666,444,340	656,081,463	103.6	98.4
23	市債	2,769,200,000	2,654,000,000	2,654,000,000	95.8	100.0
	合計	31,497,522,338	31,861,137,895	31,300,270,723	99.4	98.2

款別収入状況について、予算現額に対する収入率は99.4%で前年度対比3.9ポイントの増、調定額に対する収入率は98.2%で前年度対比0.1ポイントの減である。

収入済額の主なものは、市税14,978,109,814円、国庫支出金5,377,186,270円、市債2,654,000,000円、県支出金1,897,019,689円である。

第1款 市税

(単位：円、%)

区分 年度	調定額	収入済額	不納欠損額	収入未済額	収入率	
					対予算	対調定
4年度	15,183,953,160	14,978,109,814	11,513,028	194,330,318	102.4	98.6
3年度	14,581,251,798	14,353,261,121	18,777,602	209,213,075	101.9	98.4
増減	602,701,362	624,848,693	△7,264,574	△14,882,757	0.5	0.2

市税は、調定額15,183,953,160円、収入済額14,978,109,814円、不納欠損額11,513,028円、収入未済額194,330,318円である。前年度と比較し収入済額は624,848,693円増加、不納欠損額は7,264,574円、収入未済額は14,882,757円減少している。

収入率は、現年課税分99.59%、滞納繰越分30.63%、合わせて98.64%である。前年度と比較し、合計で0.2ポイント向上した。

なお、税の収納状況の詳細は決算審査資料「3 市税等収納状況」のとおりである。
税目別収入状況は次表のとおりである。

(単位：円、%)

区分 科目	調定額	収入済額	不納欠損額	収入未済額	収入率	
					対予算	対調定
市民税	5,461,655,913	5,380,820,721	7,622,663	73,212,529	104.8	98.5
固定資産税	8,394,645,746	8,284,073,911	1,728,636	108,843,199	101.1	98.7
軽自動車税	208,688,545	201,693,750	974,600	6,020,195	102.3	96.6
市たばこ税	531,302,696	531,302,696	0	0	102.2	100.0
都市計画税	582,880,460	575,438,936	1,187,129	6,254,395	101.0	98.7
入湯税	4,779,800	4,779,800	0	0	107.4	100.0
合計	15,183,953,160	14,978,109,814	11,513,028	194,330,318	102.4	98.6

第2款 地方譲与税

(単位：円、%)

区分 年度	調定額	収入済額	不納欠損額	収入未済額	収入率	
					対予算	対調定
4年度	392,940,087	392,940,087	0	0	105.9	100.0
3年度	377,087,140	377,087,140	0	0	103.0	100.0
増減	15,852,947	15,852,947	0	0	2.9	0.0

地方譲与税は、国が国税として徴収した税を、一定の基準に従って地方公共団体に配分するもので、本市には地方揮発油譲与税、自動車重量譲与税、森林環境譲与税、特別とん譲与税が譲与されている。

調定額及び収入済額は共に 392,940,087 円で、前年度と比較して 15,852,947 円増加している。

税目別収入状況は次表のとおりである。

(単位：円、%)

科目 区分	調定額	収入済額	不納欠損額	収入未済額	収入率	
					対予算	対調定
地方揮発油譲与税	49,081,000	49,081,000	0	0	102.3	100.0
自動車重量譲与税	146,908,000	146,908,000	0	0	103.5	100.0
森林環境譲与税	9,160,000	9,160,000	0	0	100.1	100.0
特別とん譲与税	187,791,087	187,791,087	0	0	109.2	100.0
合計	392,940,087	392,940,087	0	0	105.9	100.0

第3款 利子割交付金

(単位：円、%)

区分 年度	調定額	収入済額	不納欠損額	収入未済額	収入率	
					対予算	対調定
4年度	5,652,000	5,652,000	0	0	102.8	100.0
3年度	5,839,000	5,839,000	0	0	95.7	100.0
増減	△ 187,000	△ 187,000	0	0	7.1	0.0

利子割交付金は、地方税法第71条の26の規定に基づき交付されるものであり、調定額及び収入済額は共に 5,652,000 円で、前年度と比較して 187,000 円減少している。

第4款 配当割交付金

(単位：円、%)

区分 年度	調定額	収入済額	不納欠損額	収入未済額	収入率	
					対予算	対調定
4年度	57,207,000	57,207,000	0	0	102.3	100.0
3年度	60,669,000	60,669,000	0	0	100.6	100.0
増減	△ 3,462,000	△ 3,462,000	0	0	1.7	0.0

配当割交付金は、地方税法第71条の47の規定に基づき交付されるものであり、調定額及び収入済額は共に57,207,000円で、前年度と比較して3,462,000円減少している。

第5款 株式等譲渡所得割交付金

(単位：円、%)

区分 年度	調定額	収入済額	不納欠損額	収入未済額	収入率	
					対予算	対調定
4年度	45,839,000	45,839,000	0	0	100.5	100.0
3年度	76,819,000	76,819,000	0	0	98.9	100.0
増減	△ 30,980,000	△ 30,980,000	0	0	1.6	0.0

株式等譲渡所得割交付金は、地方税法第71条の67の規定に基づき交付されるものであり、調定額及び収入済額は共に45,839,000円で、前年度と比較して30,980,000円減少している。

第6款 法人事業税交付金

区分 年度	調定額	収入済額	不納欠損額	収入未済額	収入率	
					対予算	対調定
4年度	177,699,000	177,699,000	0	0	101.0	100.0
3年度	188,622,000	188,622,000	0	0	99.4	100.0
増減	△ 10,923,000	△ 10,923,000	0	0	1.6	0.0

法人事業税交付金は、地方税法第72条の76の規定に基づき交付されるものであり、調定額及び収入済額は共に177,699,000円で、前年度と比較して10,923,000円減少している。

第7款 地方消費税交付金

(単位：円、%)

区分 年度	調定額	収入済額	不納欠損額	収入未済額	収入率	
					対予算	対調定
4年度	1,573,441,000	1,573,441,000	0	0	101.7	100.0
3年度	1,467,414,000	1,467,414,000	0	0	100.6	100.0
増減	106,027,000	106,027,000	0	0	1.1	0.0

地方消費税交付金は、地方税法第72条の115の規定に基づき交付されるものであり、調定額及び収入済額は共に1,573,441,000円で、前年度と比較して106,027,000円増加している。

第8款 ゴルフ場利用税交付金

(単位：円、%)

区分 年度	調定額	収入済額	不納欠損額	収入未済額	収入率	
					対予算	対調定
4年度	90,876,794	90,876,794	0	0	98.7	100.0
3年度	92,511,547	92,511,547	0	0	100.2	100.0
増減	△1,634,753	△1,634,753	0	0	△1.5	0.0

ゴルフ場利用税交付金は、地方税法第103条の規定に基づき交付されるものであり、調定額及び収入済額は共に90,876,794円で、前年度と比較して1,634,753円減少している。

第9款 自動車取得税交付金

(単位：円、%)

区分 年度	調定額	収入済額	不納欠損額	収入未済額	収入率	
					対予算	対調定
4年度	691,817	691,817	0	0	69,181.7	100.0
3年度	195	195	0	0	19.5	100.0
増減	691,622	691,622	0	0	69,162.2	0.0

自動車取得税交付金は、平成28年法律第13号による改正前の地方税法第143条の規定に基づき交付されるものであり、調定額及び収入済額は共に691,817円で、前年度と比較して691,622円増加している。

第10款 環境性能割交付金

(単位：円、%)

区分 年度	調定額	収入済額	不納欠損額	収入未済額	収入率	
					対予算	対調定
4年度	31,243,000	31,243,000	0	0	99.5	100.0
3年度	26,212,840	26,212,840	0	0	91.2	100.0
増減	5,030,160	5,030,160	0	0	8.3	0.0

環境性能割交付金は、地方特例交付金等の地方財政の特別措置に関する法律の規定に基づき交付されるものであり、調定額及び収入済額は共に31,243,000円で、前年度と比較して5,030,160円増加している。

第11款 地方特例交付金

(単位：円、%)

区分 年度	調定額	収入済額	不納欠損額	収入未済額	収入率	
					対予算	対調定
4年度	131,470,000	131,470,000	0	0	100.1	100.0
3年度	161,955,000	161,955,000	0	0	100.0	100.0
増減	△30,485,000	△30,485,000	0	0	0.1	0.0

地方特例交付金は、地方特例交付金等の地方財政の特別措置に関する法律の規定に基づき交付されるものであり、調定額及び収入済額は共に131,470,000円で、前年度と比較して30,485,000円減少している。

第12款 地方交付税

(単位：円、%)

区分 年度	調定額	収入済額	不納欠損額	収入未済額	収入率	
					対予算	対調定
4年度	27,362,000	27,362,000	0	0	88.3	100.0
3年度	26,803,000	26,803,000	0	0	107.2	100.0
増減	559,000	559,000	0	0	△18.9	0.0

地方交付税は、地方交付税法の規定に基づき交付されるものであり、調定額及び収入済額は共に27,362,000円で、前年度と比較して559,000円増加している。

第13款 交通安全対策特別交付金

(単位：円、%)

区分 年度	調定額	収入済額	不納欠損額	収入未済額	収入率	
					対予算	対調定
4年度	8,338,000	8,338,000	0	0	104.2	100.0
3年度	9,360,000	9,360,000	0	0	110.1	100.0
増減	△1,022,000	△1,022,000	0	0	△5.9	0.0

交通安全対策特別交付金は、道路交通法に基づき納付される反則金をもとにして、交通安全対策特別交付金等に関する政令に基づき交付されるものであり、調定額及び収入済額は共に8,338,000円で、前年度と比較して1,022,000円減少している。

第14款 分担金及び負担金

(単位：円、%)

区分 年度	調定額	収入済額	不納欠損額	収入未済額	収入率	
					対予算	対調定
4年度	382,784,084	379,078,353	42,000	3,663,731	100.0	99.0
3年度	384,442,808	380,304,871	978,200	3,159,737	99.2	98.9
増減	△1,658,724	△1,226,518	△936,200	503,994	0.8	0.1

分担金及び負担金は、調定額382,784,084円、収入済額379,078,353円、不納欠損額42,000円、収入未済額3,663,731円であり、前年度と比較し収入済額は1,226,518円、不納欠損額は936,200円減少、収入未済額は503,994円増加している。

分担金及び負担金の収入状況は次表のとおりである。

(単位：円、%)

科目	区分 調定額	収入済額	不納欠損額	収入未済額	収入率	
					対予算	対調定
民生費負担金	132,315,088	131,322,488	42,000	950,600	98.9	99.2
教育費負担金	249,436,968	246,723,837	0	2,713,131	101.3	98.9
土木費負担金	1,032,028	1,032,028	0	0	38.1	100.0
合計	382,784,084	379,078,353	42,000	3,663,731	100.0	99.0

第15款 使用料及び手数料

(単位：円、%)

区分 年度	調定額	収入済額	不納欠損額	収入未済額	収入率	
					対予算	対調定
4年度	429,985,971	429,852,753	468	132,750	101.5	100.0
3年度	433,782,647	433,713,151	468	69,028	102.3	100.0
増減	△ 3,796,676	△ 3,860,398	0	63,722	△ 0.8	△ 0.0

使用料及び手数料は、調定額 429,985,971 円、収入済額 429,852,753 円、不納欠損額 468 円、収入未済額 132,750 円であり、前年度と比較し収入済額は 3,860,398 円減少、収入未済額は 63,722 円増加している。

使用料及び手数料の収入状況は次表のとおりである。

(単位：円、%)

科目	区分	調定額	収入済額	不納欠損額	収入未済額	収入率	
						対予算	対調定
使 用 料	総務使用料	5,110,717	5,110,717	0	0	101.1	100.0
	民生使用料	3,930	3,930	0	0	98.3	100.0
	衛生使用料	36,161,285	36,028,067	468	132,750	107.7	99.6
	農林水産業使用料	481,164	481,164	0	0	100.2	100.0
	商工使用料	16,691	16,691	0	0	104.3	100.0
	土木使用料	144,565,732	144,565,732	0	0	106.0	100.0
	消防使用料	101,874	101,874	0	0	100.9	100.0
	教育使用料	27,533,325	27,533,325	0	0	106.7	100.0
	計	213,974,718	213,841,500	468	132,750	106.2	99.9
手 数 料	総務手数料	25,459,450	25,459,450	0	0	103.9	100.0
	衛生手数料	157,499,833	157,499,833	0	0	93.2	100.0
	土木手数料	979,770	979,770	0	0	128.4	100.0
	消防手数料	32,072,200	32,072,200	0	0	114.7	100.0
	計	216,011,253	216,011,253	0	0	97.2	100.0
合 計		429,985,971	429,852,753	468	132,750	101.5	100.0

第16款 国庫支出金

(単位：円、%)

区分 年度	調定額	収入済額	不納欠損額	収入未済額	収入率	
					対予算	対調定
4年度	5,552,718,270	5,377,186,270	0	175,532,000	94.7	96.8
3年度	7,119,452,708	6,806,304,508	0	313,148,200	90.2	95.6
増 減	△ 1,566,734,438	△ 1,429,118,238	0	△ 137,616,200	4.5	1.2

国庫支出金は、調定額 5,552,718,270 円、収入済額 5,377,186,270 円、収入未済額 175,532,000 円であり、前年度と比較し収入済額は 1,429,118,238 円、収入未済額は 137,616,200 円減少している。

国庫支出金の収入状況は次表のとおりである。

(単位：円、%)

区分 科目	調定額	収入済額	不納欠損額	収入未済額	収入率	
					対予算	対調定
国庫負担金	3,540,783,117	3,540,783,117	0	0	99.1	100.0
国庫補助金	1,957,257,143	1,781,725,143	0	175,532,000	86.7	91.0
国庫委託金	54,678,010	54,678,010	0	0	100.2	100.0
合 計	5,552,718,270	5,377,186,270	0	175,532,000	94.7	96.8

第17款 県支出金

(単位：円、%)

区分 年度	調定額	収入済額	不納欠損額	収入未済額	収入率	
					対予算	対調定
4年度	2,062,309,689	1,897,019,689	0	165,290,000	89.3	92.0
3年度	2,341,406,330	2,341,406,330	0	0	90.5	100.0
増減	△ 279,096,641	△ 444,386,641	0	165,290,000	△ 1.2	△ 8.0

県支出金は、調定額 2,062,309,689 円、収入済額 1,897,019,689 円、収入未済額 165,290,000 円であり、前年度と比較し収入済額は 444,386,641 円減少、収入未済額は 165,290,000 円増加している。

県支出金の収入状況は次表のとおりである。

(単位：円、%)

区分 科目	調定額	収入済額	不納欠損額	収入未済額	収入率	
					対予算	対調定
県負担金	1,276,007,055	1,276,007,055	0	0	99.2	100.0
県補助金	669,173,898	503,883,898	0	165,290,000	70.4	75.3
県委託金	117,128,736	117,128,736	0	0	96.2	100.0
合計	2,062,309,689	1,897,019,689	0	165,290,000	89.3	92.0

第18款 財産収入

(単位：円、%)

区分 年度	調定額	収入済額	不納欠損額	収入未済額	収入率	
					対予算	対調定
4年度	21,989,065	21,989,065	0	0	102.8	100.0
3年度	110,975,153	110,975,153	0	0	98.0	100.0
増減	△ 88,986,088	△ 88,986,088	0	0	4.8	0.0

財産収入は、調定額及び収入済額は共に 21,989,065 円であり、前年度と比較し収入済額は 88,986,088 円減少している。

財産収入の収入状況は次表のとおりである。

(単位：円、%)

科目	区分	調定額	収入済額	不納欠損額	収入未済額	収入率	
						対予算	対調定
財産運用収入	財産貸付収入	19,311,920	19,311,920	0	0	102.1	100.0
	利子及び配当金	697,831	697,831	0	0	100.1	100.0
	計	20,009,751	20,009,751	0	0	102.0	100.0
財産売払収入	不動産売払収入	1,303,283	1,303,283	0	0	102.7	100.0
	物品売払収入	676,031	676,031	0	0	135.2	100.0
	計	1,979,314	1,979,314	0	0	111.9	100.0
合計		21,989,065	21,989,065	0	0	102.8	100.0

第19款 寄附金

(単位：円、%)

区分 年度	調定額	収入済額	不納欠損額	収入未済額	収入率	
					対予算	対調定
4年度	99,369,122	99,369,122	0	0	121.5	100.0
3年度	75,021,807	75,021,807	0	0	123.0	100.0
増減	24,347,315	24,347,315	0	0	△ 1.5	0.0

寄附金は、調定額及び収入済額は共に 99,369,122 円であり、前年度と比較し収入済額は 24,347,315 円増加している。

寄附金の収入状況は次表のとおりである。

(単位：円)

科目	年度	4年度 (A)	3年度 (B)	増減 (A-B)
総務費寄附金		97,556,622	71,110,911	26,445,711
民生費寄附金		512,500	5,346	507,154
衛生費寄附金		0	2,545,550	△ 2,545,550
教育費寄附金		1,300,000	1,360,000	△ 60,000
合計		99,369,122	75,021,807	24,347,315

第20款 繰入金

(単位：円、%)

区分 年度	調定額	収入済額	不納欠損額	収入未済額	収入率	
					対予算	対調定
4年度	1,126,724,291	1,126,724,291	0	0	100.0	100.0
3年度	410,207,787	410,207,787	0	0	100.0	100.0
増減	716,516,504	716,516,504	0	0	0	0

繰入金は、調定額及び収入済額は共に1,126,724,291円であり、前年度と比較し収入済額は716,516,504円増加している。

繰入金の収入状況は次表のとおりである。

(単位：円、%)

科目	区分	調定額	収入済額	不納欠損額	収入未済額
財政調整基金繰入金		425,351,000	425,351,000	0	0
市債管理基金繰入金		100,000,000	100,000,000	0	0
庁舎整備基金繰入金		601,373,291	601,373,291	0	0
合計		1,126,724,291	1,126,724,291	0	0

第21款 繰越金

(単位：円、%)

区分 年度	調定額	収入済額	不納欠損額	収入未済額	収入率	
					対予算	対調定
4年度	1,138,100,205	1,138,100,205	0	0	100.0	100.0
3年度	1,383,167,111	1,383,167,111	0	0	100.0	100.0
増減	△245,066,906	△245,066,906	0	0	0.0	0.0

繰越金は、調定額及び収入済額は共に1,138,100,205円であり、前年度と比較し収入済額は245,066,906円減少している。

第22款 諸収入

(単位：円、%)

区分 年度	調定額	収入済額	不納欠損額	収入未済額	収入率	
					対予算	対調定
4年度	666,444,340	656,081,463	0	10,362,877	103.6	98.4
3年度	592,977,079	583,332,761	100,000	9,544,318	103.7	98.4
増減	73,467,261	72,748,702	△100,000	818,559	△0.1	0.0

諸収入は、調定額666,444,340円、収入済額656,081,463円、収入未済額10,362,877円であり、前年度と比較し収入済額は72,748,702円、収入未済額は818,559円増加、不納欠損額は100,000円減少している。

諸収入の収入状況は次表のとおりである。

(単位：円、%)

科目 区分	調定額	収入済額	不納欠損額	収入未済額	収入率	
					対予算	対調定
延滞金加算金及び過料	22,514,018	22,514,018	0	0	112.6	100.0
市預金利子	7,017	7,017	0	0	100.2	100.0
貸付金元利収入	233,340,496	233,230,496	0	110,000	101.6	100.0
受託事業収入	57,125,101	57,125,101	0	0	96.4	100.0
雑入	353,457,708	343,204,831	0	10,252,877	105.8	97.1
合計	666,444,340	656,081,463	0	10,362,877	103.6	98.4

第23款 市債

(単位：円、%)

区分 年度	調定額	収入済額	不納欠損額	収入未済額	収入率	
					対予算	対調定
4年度	2,654,000,000	2,654,000,000	0	0	95.8	100.0
3年度	2,209,300,000	2,209,300,000	0	0	72.9	100.0
増減	444,700,000	444,700,000	0	0	22.9	0.0

市債は、調定額及び収入済額は共に2,654,000,000円であり、前年度と比較し収入済額は444,700,000円増加している。

市債の収入状況は次表のとおりである。

(単位：円、%)

科目 区分	調定額	収入済額	不納欠損額	収入未済額	収入率	
					対予算	対調定
総務債	2,135,300,000	2,135,300,000	0	0	99.8	100.0
衛生債	95,700,000	95,700,000	0	0	99.8	100.0
農林水産業債	13,500,000	13,500,000	0	0	73.8	100.0
土木債	278,800,000	278,800,000	0	0	78.3	100.0
教育債	124,400,000	124,400,000	0	0	80.9	100.0
災害復旧債	6,300,000	6,300,000	0	0	100.0	100.0
合計	2,654,000,000	2,654,000,000	0	0	95.8	100.0

(2) 歳出

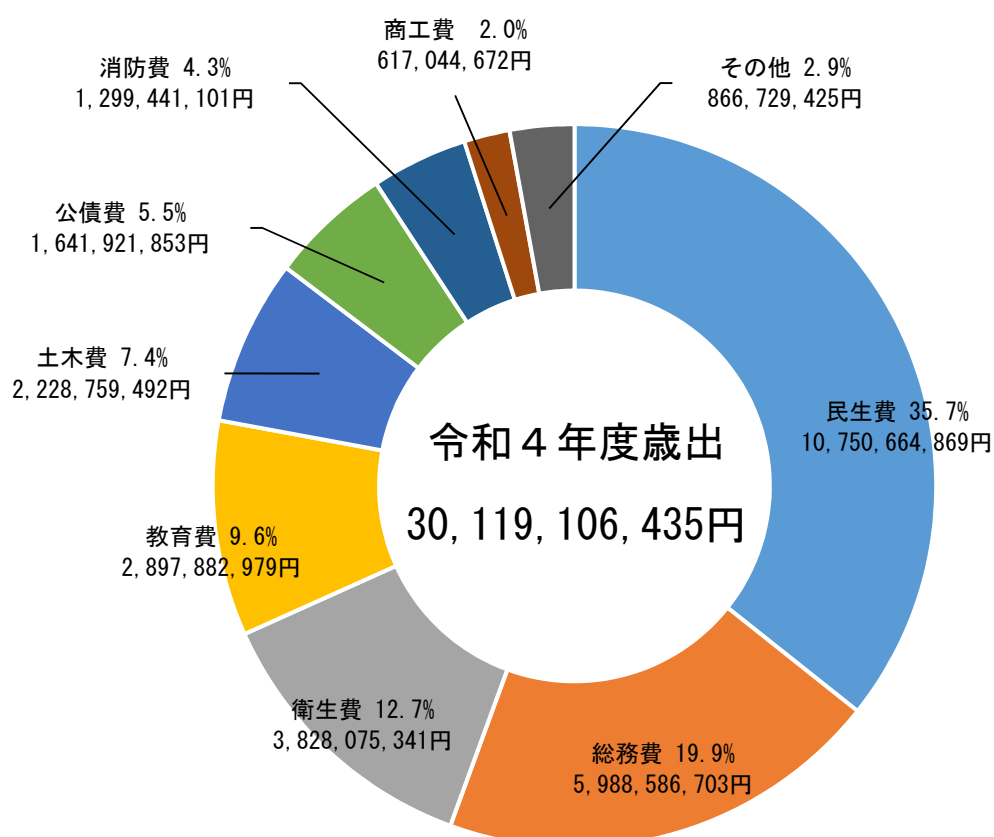
(単位：円、%)

区分 年度	予算現額	支出済額	翌年度繰越額	不用額	執行率
4年度	31,497,522,338	30,119,106,435	471,608,958	906,806,945	95.6
3年度	33,062,186,570	30,442,187,117	1,417,598,338	1,202,401,115	92.1
増減	△ 1,564,664,232	△ 323,080,682	△ 945,989,380	△ 295,594,170	3.5

令和4年度一般会計歳出決算は、予算現額 31,497,522,338 円に対し、支出済額 30,119,106,435 円、翌年度繰越額 471,608,958 円、不用額 906,806,945 円であり、執行率は 95.6% である。

前年度と比較すると、支出済額は 323,080,682 円、翌年度繰越額は 945,989,380 円、不用額は 295,594,170 円減少した。

◆ 令和4年度歳出決算構成比 ◆



款別支出状況

(単位：円、%)

款	区分	予算現額	支出済額	翌年度繰越額	不用額	執行率
1	議会費	265,979,000	262,494,075	0	3,484,925	98.7
2	総務費	6,034,136,240	5,988,586,703	0	45,549,537	99.2
3	民生費	11,377,631,038	10,750,664,869	199,490,400	427,475,769	94.5
4	衛生費	4,052,567,880	3,828,075,341	122,283,458	102,209,081	94.5
5	労働費	1,933,000	1,556,195	0	376,805	80.5
6	農林水産業費	611,022,000	591,432,155	0	19,589,845	96.8
7	商工費	661,222,000	617,044,672	6,104,000	38,073,328	93.3
8	土木費	2,404,591,300	2,228,759,492	112,847,800	62,984,008	92.7
9	消防費	1,319,176,000	1,299,441,101	0	19,734,899	98.5
10	教育費	3,037,695,115	2,897,882,979	30,883,300	108,928,836	95.4
11	災害復旧費	11,674,000	11,247,000	0	427,000	96.3
12	公債費	1,641,923,000	1,641,921,853	0	1,147	100.0
13	予備費	77,971,765	0	0	77,971,765	0.0
	合計	31,497,522,338	30,119,106,435	471,608,958	906,806,945	95.6

款別支出状況について、予算現額に対する執行率は95.6%であり、前年度と比較して3.5ポイント増加している。

支出済額の主なものは、民生費 10,750,664,869 円、総務費 5,988,586,703 円、衛生費 3,828,075,341 円、教育費 2,897,882,979 円である。

第1款 議会費

(単位：円、%)

区分 年度	予算現額	支出済額	翌年度繰越額	不用額	執行率
4年度	265,979,000	262,494,075	0	3,484,925	98.7
3年度	262,235,000	259,373,068	0	2,861,932	98.9
増減	3,744,000	3,121,007	0	622,993	△ 0.2

議会費は、予算現額 265,979,000 円に対し、支出済額は 262,494,075 円であり、前年度と比較して支出済額は 3,121,007 円増加している。

第2款 総務費

(単位：円、%)

区分 年度	予算現額	支出済額	翌年度繰越額	不用額	執行率
4年度	6,034,136,240	5,988,586,703	0	45,549,537	99.2
3年度	5,682,284,942	5,152,101,309	489,030,000	41,153,633	90.7
増減	351,851,298	836,485,394	△ 489,030,000	4,395,904	8.5

総務費は、予算現額 6,034,136,240 円に対し、支出済額は 5,988,586,703 円であり、その内訳は、総務管理費 5,387,924,701 円、徴税費 337,032,282 円、戸籍住民基本台帳費 154,821,432 円、選挙費 81,420,423 円、統計調査費 9,462,834 円、監査委員費 17,925,031 円となっており、前年度と比較して支出済額は 836,485,394 円増加している。

第3款 民生費

(単位：円、%)

区分 年度	予算現額	支出済額	翌年度繰越額	不用額	執行率
4年度	11,377,631,038	10,750,664,869	199,490,400	427,475,769	94.5
3年度	11,948,319,000	11,312,935,638	123,514,038	511,869,324	94.7
増減	△ 570,687,962	△ 562,270,769	75,976,362	△ 84,393,555	△ 0.2

民生費は、予算現額 11,377,631,038 円に対し、支出済額は 10,750,664,869 円であり、その内訳は、社会福祉費 5,279,390,722 円、児童福祉費 4,754,496,557 円、生活保護費 716,614,455 円、災害救助費 163,135 円となっており、前年度と比較して支出済額は 562,270,769 円減少している。

翌年度繰越額は 199,490,400 円であり、その内容は次表のとおりである。

繰越明許費

項	目	繰越額 (円)
社会福祉費	社会福祉施設費	196,090,000
児童福祉費	保育所費	1,000,000
	子ども・子育て支援費	2,400,000

継続費通次繰越

項	目	繰越額 (円)
社会福祉費	障害者福祉費	400

第4款 衛生費

(単位：円、%)

区分 年度	予算現額	支出済額	翌年度繰越額	不用額	執行率
4年度	4,052,567,880	3,828,075,341	122,283,458	102,209,081	94.5
3年度	3,521,734,640	3,362,584,224	32,307,000	126,843,416	95.5
増減	530,833,240	465,491,117	89,976,458	△ 24,634,335	△ 1.0

衛生費は、予算現額4,052,567,880円に対し、支出済額は3,828,075,341円であり、その内訳は、保健衛生費2,433,343,908円、清掃費1,298,254,433円、上水道費96,477,000円で、前年度と比較して支出済額は465,491,117円増加している。

翌年度繰越額は122,283,458円であり、その内容は次表のとおりである。

繰越明許費

項	目	繰越額 (円)
保健衛生費	保健衛生総務費	116,343,458
清掃費	一般廃棄物処理費	5,940,000

第5款 労働費

(単位：円、%)

区分 年度	予算現額	支出済額	翌年度繰越額	不用額	執行率
4年度	1,933,000	1,556,195	0	376,805	80.5
3年度	1,162,000	1,054,900	0	107,100	90.8
増減	771,000	501,295	0	269,705	△ 10.3

労働費は、予算現額1,933,000円に対し、支出済額は1,556,195円であり、前年度と比較して支出済額は501,295円増加している。

第6款 農林水産業費

(単位：円、%)

区分 年度	予算現額	支出済額	翌年度繰越額	不用額	執行率
4年度	611,022,000	591,432,155	0	19,589,845	96.8
3年度	1,584,796,000	1,328,387,380	0	256,408,620	83.8
増減	△ 973,774,000	△ 736,955,225	0	△ 236,818,775	13.0

農林水産業費は、予算現額 611,022,000 円に対し、支出済額は 591,432,155 円であり、その内訳は、農業費 576,869,484 円、林業費 14,562,671 円となっており、前年度と比較して支出済額は 736,955,225 円減少している。

第7款 商工費

(単位：円、%)

区分 年度	予算現額	支出済額	翌年度繰越額	不用額	執行率
4年度	661,222,000	617,044,672	6,104,000	38,073,328	93.3
3年度	599,286,000	576,885,160	0	22,400,840	96.3
増減	61,936,000	40,159,512	6,104,000	15,672,488	△ 3.0

商工費は、予算現額 661,222,000 円に対し、支出済額は 617,044,672 円であり、前年度と比較して支出済額は 40,159,512 円増加している。

翌年度繰越額は 6,104,000 円であり、その内容は次表のとおりである。

繰越明許費

項	目	繰越額 (円)
商工費	商工振興費	6,104,000

第8款 土木費

(単位：円、%)

区分 年度	予算現額	支出済額	翌年度繰越額	不用額	執行率
4年度	2,404,591,300	2,228,759,492	112,847,800	62,984,008	92.7
3年度	2,943,678,680	2,274,659,065	578,728,300	90,291,315	77.3
増減	△ 539,087,380	△ 45,899,573	△ 465,880,500	△ 27,307,307	15.4

土木費は、予算現額2,404,591,300円に対し、支出済額は2,228,759,492円である。その内訳は、土木管理費191,575,461円、道路橋梁費1,058,199,191円、河川費48,480,603円、港湾費5,459,963円、都市計画費544,736,592円、下水道費370,294,816円、住宅費10,012,866円であり、前年度と比較して支出済額は45,899,573円減少している。

翌年度繰越額は112,847,800円であり、その内容は次表のとおりである。

繰越明許費

項	目	繰越額 (円)
道路橋梁費	道路維持費	67,243,000
	道路新設改良費	8,437,000
	橋梁維持費	21,530,300
港湾費	港湾管理費	15,637,500

第9款 消防費

(単位：円、%)

区分 年度	予算現額	支出済額	翌年度繰越額	不用額	執行率
4年度	1,319,176,000	1,299,441,101	0	19,734,899	98.5
3年度	1,221,874,000	1,202,173,548	4,378,000	15,322,452	98.4
増減	97,302,000	97,267,553	△ 4,378,000	4,412,447	0.1

消防費は、予算現額1,319,176,000円に対し、支出済額は1,299,441,101円であり、前年度と比較して支出済額は97,267,553円増加している。

第10款 教育費

(単位：円、%)

区分 年度	予算現額	支出済額	翌年度繰越額	不用額	執行率
4年度	3,037,695,115	2,897,882,979	30,883,300	108,928,836	95.4
3年度	3,712,278,390	3,452,938,483	183,311,000	76,028,907	93.0
増減	△ 674,583,275	△ 555,055,504	△ 152,427,700	32,899,929	2.4

教育費は、予算現額3,037,695,115円に対し、支出済額は2,897,882,979円である。その内訳は、教育総務費457,697,467円、小学校費453,440,928円、中学校費266,524,991円、幼稚園費67,821,604円、社会教育費866,366,146円、保健体育費786,031,843円であり、前年度と比較して支出済額は555,055,504円減少している。

翌年度繰越額は30,883,300円であり、その内容は次表のとおりである。

繰越明許費

項	目	繰越額 (円)
教育総務費	事務局費	200,000
小学校費	学校管理費	8,311,000
中学校費	学校管理費	15,191,000
幼稚園費	幼稚園費	600,000
社会教育費	文化振興費	3,971,000
保健体育費	体育施設費	2,068,000

事故繰越し

項	目	繰越額 (円)
社会教育費	公民館費	542,300

第11款 災害復旧費

(単位：円、%)

区分 年度	予算現額	支出済額	翌年度繰越額	不用額	執行率
4年度	11,674,000	11,247,000	0	427,000	96.3
3年度	34,653,236	28,032,336	6,330,000	290,900	80.9
増減	△ 22,979,236	△ 16,785,336	△ 6,330,000	136,100	15.4

災害復旧費は、予算現額 11,674,000 円に対し、支出済額は 11,247,000 円であり、その内訳は、公共土木施設災害復旧費 11,247,000 円であり、前年度と比較して支出済額は 16,785,336 円減少している。

第12款 公債費

(単位：円、%)

区分 年度	予算現額	支出済額	翌年度繰越額	不用額	執行率
4年度	1,641,923,000	1,641,921,853	0	1,147	100.0
3年度	1,491,063,000	1,491,062,006	0	994	100.0
増減	150,860,000	150,859,847	0	153	0.0

公債費は、予算現額 1,641,923,000 円に対し、支出済額は 1,641,921,853 円であり、その内訳は、元金 1,551,165,075 円、利子 90,756,778 円となっており、前年度と比較して支出済額は 150,859,847 円増加している。

第13款 予備費

(単位：円)

区分 年度	当初予算額	補正予算額	充当額	予算現額	不用額
4年度	100,000,000	0	22,028,235	77,971,765	77,971,765
3年度	100,000,000	0	41,178,318	58,821,682	58,821,682
増減	0	0	△ 19,150,083	19,150,083	19,150,083

予備費の充当額は 22,028,235 円であり、前年度と比較して 19,150,083 円減少している。充当額の内訳は次表のとおりである。

款	項	目	充当額 (円)
総務費	総務管理費	一般管理費	539,000
		財産管理費	108,240
		交通防犯対策費	848,000
衛生費	保健衛生費	保健衛生総務費	169,880
	清掃費	一般廃棄物処理費	14,061,000
教育費	中学校費	学校管理費	5,588,000
	社会教育費	公民館費	714,115

3 特別会計

(1) 国民健康保険特別会計

①歳入

(単位：円、%)

区分 年度	予算現額	調定額	収入済額	不納欠損額	収入未済額	収入率	
						対予算	対調定
4年度	6,248,786,000	6,294,676,778	6,136,281,132	24,752,484	133,643,162	98.2	97.5
3年度	6,313,505,000	6,417,713,012	6,207,264,160	36,045,282	174,403,570	98.3	96.7
増 減	△ 64,719,000	△ 123,036,234	△ 70,983,028	△ 11,292,798	△ 40,760,408	△ 0.1	0.8

款別収入状況

(単位：円)

科目	区分	予算現額	調定額	収入済額	不納欠損額	収入未済額
1	国民健康保険税	1,232,872,000	1,418,002,528	1,259,662,982	24,752,484	133,587,062
2	使用料及び手数料	0	0	0	0	0
3	国庫支出金	0	0	0	0	0
4	県支出金	4,391,967,000	4,259,814,640	4,259,814,640	0	0
5	財産収入	3,000	3,950	3,950	0	0
6	繰入金	533,755,000	526,484,586	526,484,586	0	0
7	繰越金	54,721,000	54,721,134	54,721,134	0	0
8	諸収入	35,468,000	35,649,940	35,593,840	0	56,100
	合 計	6,248,786,000	6,294,676,778	6,136,281,132	24,752,484	133,643,162

予算現額 6,248,786,000 円に対し、調定額 6,294,676,778 円、収入済額 6,136,281,132 円、不納欠損額 24,752,484 円、収入未済額 133,643,162 円である。前年度と比較して、調定額は 123,036,234 円、収入済額は 70,983,028 円、不納欠損額は 11,292,798 円、収入未済額は 40,760,408 円減少している。

収入済額の主なものは、県支出金 4,259,814,640 円、国民健康保険税 1,259,662,982 円、一般会計からの繰入金 448,942,586 円、繰越金 54,721,134 円である。

②歳出

(単位：円、%)

区分 年度	予算現額	支出済額	翌年度繰越額	不用額	執行率
4年度	6,248,786,000	6,099,100,509	0	149,685,491	97.6
3年度	6,313,505,000	6,152,543,026	0	160,961,974	97.5
増減	△ 64,719,000	△ 53,442,517	0	△ 11,276,483	0.1

款別支出状況

(単位：円)

科目	区分	予算現額	支出済額	翌年度繰越額	不用額
1 総務費		130,243,000	128,292,558	0	1,950,442
2 保険給付費		4,314,249,000	4,182,591,876	0	131,657,124
3 国民健康保険事業費納付金		1,707,158,000	1,707,155,835	0	2,165
4 共同事業拠出金		3,000	145	0	2,855
5 財政安定化基金拠出金		0	0	0	0
6 保健事業費		75,107,000	70,445,920	0	4,661,080
7 基金積立金		5,477,000	5,476,950	0	50
8 公債費		0	0	0	0
9 諸支出金		6,549,000	5,137,225	0	1,411,775
10 予備費		10,000,000	0	0	10,000,000
合計		6,248,786,000	6,099,100,509	0	149,685,491

予算現額6,248,786,000円に対し、支出済額6,099,100,509円、不用額149,685,491円である。前年度と比較して、支出済額は53,442,517円、不用額は11,276,483円減少している。

支出済額の主なものは、保険給付費4,182,591,876円、国民健康保険事業費納付金1,707,155,835円である。

不用額の主なものは、保険給付費131,657,124円である。

(2) 後期高齢者医療特別会計

①歳入

(単位：円、%)

区分 年度	予算現額	調定額	収入済額	不納欠損額	収入未済額	収入率	
						対予算	対調定
4年度	775,927,000	785,211,058	778,721,484	936,148	5,553,426	100.4	99.2
3年度	725,776,000	733,199,039	726,816,552	1,237,700	5,144,787	100.1	99.1
増 減	50,151,000	52,012,019	51,904,932	△ 301,552	408,639	0.3	0.1

款別収入状況

(単位：円)

科目	区分	予算現額	調定額	収入済額	不納欠損額	収入未済額
1	後期高齢者医療保険料	621,463,000	634,249,087	627,759,513	936,148	5,553,426
2	繰入金	148,390,000	145,241,775	145,241,775	0	0
3	繰越金	4,297,000	4,297,324	4,297,324	0	0
4	諸収入	1,777,000	1,422,872	1,422,872	0	0
	合 計	775,927,000	785,211,058	778,721,484	936,148	5,553,426

予算現額 775,927,000 円に対し、調定額 785,211,058 円、収入済額 778,721,484 円、不納欠損額 936,148 円、収入未済額 5,553,426 円である。前年度と比較して、調定額は 52,012,019 円、収入済額は 51,904,932 円、収入未済額は 408,639 円増加、不納欠損額は 301,552 円減少している。

収入済額の主なものは、後期高齢者医療保険料 627,759,513 円、一般会計からの繰入金 145,241,775 円である。

②歳出

(単位：円、%)

区分 年度	予算現額	支出済額	翌年度繰越額	不用額	執行率
4年度	775,927,000	772,443,911	0	3,483,089	99.6
3年度	725,776,000	722,519,228	0	3,256,772	99.6
増 減	50,151,000	49,924,683	0	226,317	0.0

款別支出状況

(単位：円)

科目	区分	予算現額	支出済額	翌年度繰越額	不用額
1 総務費		24,422,000	24,275,211	0	146,789
2 後期高齢者医療広域連合納付金		747,575,000	747,575,000	0	0
3 諸支出金		930,000	593,700	0	336,300
4 予備費		3,000,000	0	0	3,000,000
	合 計	775,927,000	772,443,911	0	3,483,089

予算現額 775,927,000 円に対し、支出済額 772,443,911 円、不用額 3,483,089 円である。
前年度と比較して、支出済額は 49,924,683 円、不用額は 226,317 円増加している。

支出済額の主なものは、後期高齢者医療広域連合納付金 747,575,000 円である。

不用額の主なものは、予備費 3,000,000 円である。

(3) 介護保険特別会計

①歳入

(単位：円、%)

区分 年度	予算現額	調定額	収入済額	不納欠損額	収入未済額	収入率	
						対予算	対調定
4年度	4,562,338,000	4,558,211,074	4,497,911,012	4,679,017	55,621,045	98.6	98.7
3年度	4,484,083,000	4,480,676,390	4,418,540,691	5,266,212	56,869,487	98.5	98.6
増減	78,255,000	77,534,684	79,370,321	△ 587,195	△ 1,248,442	0.1	0.1

款別収入状況

(単位：円)

科目	区分	予算現額	調定額	収入済額	不納欠損額	収入未済額
1	介護保険料	1,108,644,000	1,135,870,893	1,118,371,490	4,679,017	12,820,386
2	使用料及び手数料	1,000	0	0	0	0
3	国庫支出金	817,251,000	818,043,893	818,043,893	0	0
4	支払基金交付金	1,156,290,000	1,123,497,000	1,123,497,000	0	0
5	県支出金	627,366,000	627,763,399	627,763,399	0	0
6	財産収入	12,000	12,182	12,182	0	0
7	繰入金	766,960,000	724,224,098	724,224,098	0	0
8	繰越金	78,304,000	78,304,044	78,304,044	0	0
9	諸収入	7,510,000	50,495,565	7,694,906	0	42,800,659
	合計	4,562,338,000	4,558,211,074	4,497,911,012	4,679,017	55,621,045

予算現額 4,562,338,000 円に対し、調定額 4,558,211,074 円、収入済額 4,497,911,012 円、不納欠損額 4,679,017 円、収入未済額 55,621,045 円である。前年度と比較して、調定額は 77,534,684 円、収入済額は 79,370,321 円増加、不納欠損額は 587,195 円、収入未済額は 1,248,442 円減少している。

収入済額の主なものは、介護保険料 1,118,371,490 円、支払基金交付金 1,123,497,000 円、国庫支出金 818,043,893 円、一般会計からの繰入金 724,224,098 円である。

②歳出

(単位：円、%)

区分 年度	予算現額	支出済額	翌年度繰越額	不用額	執行率
4年度	4,562,338,000	4,406,973,056	0	155,364,944	96.6
3年度	4,484,083,000	4,340,236,647	0	143,846,353	96.8
増減	78,255,000	66,736,409	0	11,518,591	△0.2

款別支出状況

(単位：円)

科目 区分	予算現額	支出済額	翌年度繰越額	不用額
1 総務費	142,448,000	137,917,586	0	4,530,414
2 保険給付費	4,166,656,000	4,034,877,758	0	131,778,242
3 地域支援事業費	223,650,000	209,961,540	0	13,688,460
4 基金積立金	12,182	12,182	0	0
5 諸支出金	24,572,000	24,203,990	0	368,010
6 予備費	4,999,818	0	0	4,999,818
合計	4,562,338,000	4,406,973,056	0	155,364,944

予算現額4,562,338,000円に対し、支出済額4,406,973,056円、不用額155,364,944円である。前年度と比較して、支出済額は66,736,409円、不用額は11,518,591円増加している。

支出済額のうち主なものは、保険給付費4,034,877,758円、地域支援事業費209,961,540円、総務費137,917,586円である。

不用額は155,364,944円であり、その主なものは、保険給付費131,778,242円、地域支援事業費13,688,460円である。

4 実質収支に関する調書

一般会計及び特別会計の実質収支は、次表のとおりである。

(単位：円)

区 分		一般会計	特別会計	合計
1	歳入総額	31,300,270,723	11,412,913,628	42,713,184,351
2	歳出総額	30,119,106,435	11,278,517,476	41,397,623,911
3	歳入歳出差引額	1,181,164,288	134,396,152	1,315,560,440
4 翌年度へ 繰り越す べき財源	継続費遞次繰越	400	0	400
	繰越明許費	64,539,258	0	64,539,258
	事故繰越し	542,300	0	542,300
	計	65,081,958	0	65,081,958
5	実質収支額	1,116,082,330	134,396,152	1,250,478,482
6	実質収支額のうち地方自治 法第233条の2の規定によ る基金繰入額	0	0	0

一般会計と特別会計を合わせた形式収支(歳入歳出差引額)は1,315,560,440円である。
また、形式収支から翌年度へ繰り越すべき財源65,081,958円を控除した実質収支額は
1,250,478,482円の黒字となっている。

5 財産に関する調書

(1) 公有財産

(単位：㎡)

区 分		前年度末現在高	決算年度中増減高	決算年度末現在高
土地		2,516,856.64	2,001.85	2,518,858.49
建物	木造	8,293.10	9.04	8,302.14
	非木造	183,180.16	5,932.73	189,112.89
	計	191,473.26	5,941.77	197,415.03

令和4年度末の土地所有面積は2,518,858.49㎡であり、前年度末と比較すると、2,001.85㎡増加している。また、建物の延べ面積は、木造が9.04㎡、非木造が5,932.73㎡増加しており、建物全体では5,941.77㎡増加している。

(2) 有価証券

(単位：円)

区 分	前年度末現在高	決算年度中増減高	決算年度末現在高
株式会社ベイエフエム	550,000	0	550,000
かずさエフエム株式会社	1,000,000	0	1,000,000
合 計	1,550,000	0	1,550,000

(3) 出資による権利

(単位：円)

区 分	前年度末現在高	決算年度中増減高	決算年度末現在高
千葉県農業信用基金協会出資金	3,620,000	0	3,620,000
千葉県信用保証協会出捐金	6,535,000	0	6,535,000
袖ヶ浦市土地開発公社出資金	5,000,000	0	5,000,000
公益社団法人千葉県畜産協会預託金	290,000	0	290,000
公益財団法人千葉県消防協会出捐金	554,500	0	554,500
一般財団法人千葉県環境財団出捐金	20,000,000	0	20,000,000
公益財団法人ちば国際コンベンションビューロー出捐金	1,000,000	0	1,000,000
公益財団法人千葉県暴力団追放県民会議出捐金	1,585,200	0	1,585,200
公益財団法人千葉ヘルス財団出捐金	1,391,000	0	1,391,000
公益財団法人千葉県下水道公社出捐金	5,000,000	0	5,000,000
一般財団法人砂防フロンティア整備推進機構出捐金	100,000	0	100,000
公益財団法人かずさDNA研究所出捐金	20,000,000	0	20,000,000
公益財団法人千葉県動物保護管理協会出捐金	544,000	0	544,000
公益財団法人千葉県建設技術センター出捐金	2,200,000	0	2,200,000
公益財団法人千葉県教育振興財団出捐金	2,764,000	0	2,764,000
千葉園芸プラスチック加工株式会社出資金	100,000	0	100,000
株式会社かずさクリーンシステム出資金	180,000,000	0	180,000,000
地方公共団体金融機構出資金	4,800,000	0	4,800,000
かずさ水道広域連合企業団出資金	5,556,366,307	95,740,000	5,652,106,307
株式会社上総安房クリーンシステム出資金	105,000,000	0	105,000,000
合 計	5,916,850,007	95,740,000	6,012,590,007

令和4年度末の出資現在高は6,012,590,007円で、前年度末と比べ95,740,000円増加している。増加しているものは、かずさ水道広域連合企業団出資金である。

(4) 物品

取得価格100万円以上（車両は全て対象）の物品について、令和4年度末現在高は機械器具430点、車両171台である。よって、決算年度期間中の増減の差引きの結果、令和4年度末現在高は601点となっている。

(5) 基金

(単位：円)

区 分	前年度末現在高	決算年度中増減高	決算年度末現在高
財政調整基金	2,748,259,263	△ 4,801,900	2,743,457,363
市債管理基金	901,082,624	△ 99,992,838	801,089,786
庁舎整備基金	601,293,251	△ 601,293,251	0
社会福祉基金	315,330,696	6,300	315,336,996
災害救助基金	57,131,155	1,001,140	58,132,295
森林整備基金	9,008,380	3,779,428	12,787,808
袖ヶ浦駅北側整備基金	0	0	0
教育施設整備基金	200,924,224	0	200,924,224
生涯学習基金	23,984,000	0	23,984,000
民家保存管理基金	3,000,000	0	3,000,000
土地開発基金	740,446,263	8,144	740,454,407
高額療養費貸付基金	3,000,000	0	3,000,000
国民健康保険特別会計財政調整基金	512,213,726	△ 72,065,050	440,148,676
国民健康保険出産費資金貸付基金	3,000,000	0	3,000,000
介護給付費準備基金	622,571,470	12,182	622,583,652
合 計	6,741,245,052	△ 773,345,845	5,967,899,207

令和4年度末の基金現在高総額は5,967,899,207円で、前年度末と比べ773,345,845円減少している。

減少している主なものは庁舎整備基金601,293,251円、市債管理基金99,992,838円、国民健康保険特別会計財政調整基金72,065,050円で、増加しているものは森林整備基金3,779,428円である。

第6 審査意見

令和4年度においては、新型コロナウイルス感染症対策等が求められる中、一般会計では、10回の補正予算の編成により、国の補助金等を有効に活用し、市民生活や地域経済への必要な支援を始め、市民生活の維持・向上に必要な行政サービスの迅速な対応について高く評価する。

一般会計の歳入の決算については、前年度に比べ収入済額が280,016,599円減少したものの、市税の収入済額は、前年度に比べ624,848,693円増加しており、収入率は98.64%であり0.2ポイント向上した。また、国民健康保険特別会計の国民健康保険税の収入済額は、前年度に比べ38,095,821円増加しており、収入率は88.83%であり3.52ポイント向上した。

その一方で、生活保護費等返還金、小中学校給食費負担金などの収入未済額は前年度に比べ増加している。市民負担の公平性の確保の観点からも、引き続き債権管理の適正化に取り組むことが重要である。

一般会計の歳出の決算については、前年度に比べ支出済額が323,080,682円減少したが、総務費の支出済額は836,485,394円、公債費の支出済額は150,859,847円増加しており、庁舎整備事業のほか、近年の大型事業に係る起債の償還額の増加によるものである。

特別会計の歳出の決算については、前年度に比べ後期高齢者医療特別会計の支出済額が49,924,683円、介護保険特別会計の支出済額が66,736,409円増加しており、高齢化に伴う被保険者数の増加によるものである。

本市の財政状況は、少子高齢化の進展や保育・子育て環境の向上に伴う社会保障関係経費の増加、公共施設の老朽化に伴う維持管理コストの増加といった要因により、財政運営の厳しさは増していくと考えられる。

そのため、今後の財政運営にあたっては、市税等の徴収体制の強化による歳入確保、事業の簡素化・合理化による歳出削減等に一層取り組み、財政の持続性の確保に努められたい。

令和4年度基金運用状況審査意見

第1 審査の対象

- 1 土地開発基金
- 2 高額療養費貸付基金
- 3 国民健康保険出産費資金貸付基金

第2 審査の期間

令和5年7月12日から令和5年8月10日まで

第3 審査の方法

審査にあたっては、基金の運用状況を示す書類について、関係書類と計数を精査照合するとともに、必要に応じて関係職員の説明を聴取し慎重に審査を実施した。

第4 審査の結果

市長から審査に付された各基金運用状況報告書の計数は、関係書類と符合し正確であり、適切に運用されていることが認められた。

第5 審査の概要

1 土地開発基金

区 分		前年度末現在高	決算年度中増減高	決算年度末現在高
土 地	面 積	6,812.43 m ²	0 m ²	6,812.43 m ²
	取得額	270,038,932 円	0 円	270,038,932 円
現 金		363,698,450 円	9,407,444 円	373,105,894 円
貸付金		106,708,881 円	△ 9,399,300 円	97,309,581 円
補 償		0 円	0 円	0 円
計		740,446,263 円	8,144 円	740,454,407 円

前年度末現在高 740,446,263 円に対して、8,144 円増加しており、決算年度末現在高は 740,454,407 円である。

2 高額療養費貸付基金

基金現在高

区 分	前年度末現在高	決算年度中増減高	決算年度末現在高
現 金	3,000,000 円	0 円	3,000,000 円
貸付金	0 円	0 円	0 円
計	3,000,000 円	0 円	3,000,000 円

貸付及び償還状況

区 分	前年度末累計高	決算年度中貸付及び償還額	決算年度末累計高
貸付金	105,862,000 円	0 円	105,862,000 円
償還金	105,862,000 円	0 円	105,862,000 円
差引額	0 円	0 円	0 円

決算年度末現在高は、条例による基金の額 3,000,000 円となっており、決算年度中における貸付及び償還はない。

3 国民健康保険出産費資金貸付基金

基金現在高

区 分	前年度末現在高	決算年度中増減高	決算年度末現在高
現 金	3,000,000 円	0 円	3,000,000 円
貸付金	0 円	0 円	0 円
計	3,000,000 円	0 円	3,000,000 円

貸付及び償還状況

区 分	前年度末累計高	決算年度中貸付及び償還額	決算年度末累計高
貸付金	22,924,000 円	0 円	22,924,000 円
償還金	22,924,000 円	0 円	22,924,000 円
差引額	0 円	0 円	0 円

決算年度末現在高は、条例による基金の額 3,000,000 円となっており、決算年度中における貸付及び償還はない。

第6 審査意見

各基金については、その設置目的に沿った適正な運用がなされていることが認められた。引き続き、基金の効率的、効果的な運用に努められたい。

決算審査資料

1 一般会計歳入決算状況前年度比較表

款 別	令和4年度		
	予算現額	調定額	収入済額
	金額	金額	金額(A)
1 市税	14,623,505,000	15,183,953,160	14,978,109,814
2 地方譲与税	371,155,000	392,940,087	392,940,087
3 利子割交付金	5,500,000	5,652,000	5,652,000
4 配当割交付金	55,900,000	57,207,000	57,207,000
5 株式等譲渡所得割交付金	45,600,000	45,839,000	45,839,000
6 法人事業税交付金	176,000,000	177,699,000	177,699,000
7 地方消費税交付金	1,547,600,000	1,573,441,000	1,573,441,000
8 ゴルフ場利用税交付金	92,100,000	90,876,794	90,876,794
9 自動車取得税交付金	1,000	691,817	691,817
10 環境性能割交付金	31,400,000	31,243,000	31,243,000
11 地方特例交付金	131,404,000	131,470,000	131,470,000
12 地方交付税	31,000,000	27,362,000	27,362,000
13 交通安全対策特別交付金	8,000,000	8,338,000	8,338,000
14 分担金及び負担金	379,128,000	382,784,084	379,078,353
15 使用料及び手数料	423,492,000	429,985,971	429,852,753
16 国庫支出金	5,681,088,678	5,552,718,270	5,377,186,270
17 県支出金	2,124,095,000	2,062,309,689	1,897,019,689
18 財産収入	21,383,000	21,989,065	21,989,065
19 寄附金	81,815,000	99,369,122	99,369,122
20 繰入金	1,126,724,000	1,126,724,291	1,126,724,291
21 繰越金	1,138,099,660	1,138,100,205	1,138,100,205
22 諸収入	633,332,000	666,444,340	656,081,463
23 市債	2,769,200,000	2,654,000,000	2,654,000,000
合 計	31,497,522,338	31,861,137,895	31,300,270,723

(単位：円、%)

			不納欠損額	収入未済額	令和3年度 決算額 (B)	対前年度比較 (A) - (B)
対予算	対調定	構成比				
102.4	98.6	47.9	11,513,028	194,330,318	14,353,261,121	624,848,693
105.9	100.0	1.3	0	0	377,087,140	15,852,947
102.8	100.0	0.0	0	0	5,839,000	△ 187,000
102.3	100.0	0.2	0	0	60,669,000	△ 3,462,000
100.5	100.0	0.1	0	0	76,819,000	△ 30,980,000
101.0	100.0	0.6	0	0	188,622,000	△ 10,923,000
101.7	100.0	5.0	0	0	1,467,414,000	106,027,000
98.7	100.0	0.3	0	0	92,511,547	△ 1,634,753
69,181.7	100.0	0.0	0	0	195	691,622
99.5	100.0	0.1	0	0	26,212,840	5,030,160
100.1	100.0	0.4	0	0	161,955,000	△ 30,485,000
88.3	100.0	0.1	0	0	26,803,000	559,000
104.2	100.0	0.0	0	0	9,360,000	△ 1,022,000
100.0	99.0	1.2	42,000	3,663,731	380,304,871	△ 1,226,518
101.5	100.0	1.4	468	132,750	433,713,151	△ 3,860,398
94.7	96.8	17.2	0	175,532,000	6,806,304,508	△ 1,429,118,238
89.3	92.0	6.1	0	165,290,000	2,341,406,330	△ 444,386,641
102.8	100.0	0.1	0	0	110,975,153	△ 88,986,088
121.5	100.0	0.3	0	0	75,021,807	24,347,315
100.0	100.0	3.6	0	0	410,207,787	716,516,504
100.0	100.0	3.6	0	0	1,383,167,111	△ 245,066,906
103.6	98.4	2.1	0	10,362,877	583,332,761	72,748,702
95.8	100.0	8.5	0	0	2,209,300,000	444,700,000
99.4	98.2	100.0	11,555,496	549,311,676	31,580,287,322	△ 280,016,599

2 一般会計歳出決算状況前年度比較表

款 別	令和4年度			
	予算現額	支出済額		翌年度繰越額
	金額	金額 (A)	構成比	
1 議会費	265,979,000	262,494,075	0.9	0
2 総務費	6,034,136,240	5,988,586,703	19.9	0
3 民生費	11,377,631,038	10,750,664,869	35.7	199,490,400
4 衛生費	4,052,567,880	3,828,075,341	12.7	122,283,458
5 労働費	1,933,000	1,556,195	0.0	0
6 農林水産業費	611,022,000	591,432,155	2.0	0
7 商工費	661,222,000	617,044,672	2.0	6,104,000
8 土木費	2,404,591,300	2,228,759,492	7.4	112,847,800
9 消防費	1,319,176,000	1,299,441,101	4.3	0
10 教育費	3,037,695,115	2,897,882,979	9.6	30,883,300
11 災害復旧費	11,674,000	11,247,000	0.0	0
12 公債費	1,641,923,000	1,641,921,853	5.5	0
13 予備費	77,971,765	0	0.0	0
合 計	31,497,522,338	30,119,106,435	100.0	471,608,958

(単位：円、%)

不用額	令和3年度 決算額 (B)	対前年度比較 (A) - (B)
3,484,925	259,373,068	3,121,007
45,549,537	5,152,101,309	836,485,394
427,475,769	11,312,935,638	△562,270,769
102,209,081	3,362,584,224	465,491,117
376,805	1,054,900	501,295
19,589,845	1,328,387,380	△736,955,225
38,073,328	576,885,160	40,159,512
62,984,008	2,274,659,065	△45,899,573
19,734,899	1,202,173,548	97,267,553
108,928,836	3,452,938,483	△555,055,504
427,000	28,032,336	△16,785,336
1,147	1,491,062,006	150,859,847
77,971,765	0	0
906,806,945	30,442,187,117	△323,080,682

3 市税等収納状況

科 目	予算現額	調定額		
		現年度分	滞納繰越分	計
1 市民税	5,134,853,000	5,377,940,500	83,715,413	5,461,655,913
2 固定資産税	8,197,227,000	8,283,413,300	111,232,446	8,394,645,746
3 軽自動車税	197,127,000	202,483,300	6,205,245	208,688,545
4 市たばこ税	520,000,000	531,302,696	0	531,302,696
5 都市計画税	569,848,000	575,466,000	7,414,460	582,880,460
6 入湯税	4,450,000	4,779,800	0	4,779,800
計	14,623,505,000	14,975,385,596	208,567,564	15,183,953,160
国民健康保険税	1,232,872,000	1,245,280,500	172,722,028	1,418,002,528

(単位：円、%)

収入済額			不納欠損額	収入未済額	収入率（対調定）		
現年度分	滞納繰越分	計			現年分	滞繰分	計
5,344,012,716	36,808,005	5,380,820,721	7,622,663	73,212,529	99.37	43.97	98.52
8,260,369,835	23,704,076	8,284,073,911	1,728,636	108,843,199	99.72	21.31	98.68
199,909,500	1,784,250	201,693,750	974,600	6,020,195	98.73	28.75	96.65
531,302,696	0	531,302,696	0	0	100.0	-	100.0
573,858,885	1,580,051	575,438,936	1,187,129	6,254,395	99.72	21.31	98.72
4,779,800	0	4,779,800	0	0	100.0	-	100.0
14,914,233,432	63,876,382	14,978,109,814	11,513,028	194,330,318	99.59	30.63	98.64
1,195,403,261	64,259,721	1,259,662,982	24,752,484	133,587,062	95.99	37.20	88.83

4 一般会計節別決算額表

節	款	1 議会費	2 総務費	3 民生費	4 衛生費	5 労働費	6 農林水産業費
1	報酬	104,162,667	52,730,598	113,460,237	27,552,533	0	22,861,661
2	給料	25,177,869	574,199,933	469,489,342	166,416,290	0	66,016,062
3	職員手当等	61,427,093	718,649,288	304,940,677	122,462,748	0	46,295,469
4	共済費	43,299,615	228,402,031	158,290,166	59,327,423	0	21,597,839
5	災害補償費	0	0	0	0	0	0
6	恩給及び退職年金	0	0	0	0	0	0
7	報償費	90,319	30,368,924	7,150,838	1,977,756	0	126,730
8	旅費	2,095,406	3,157,444	5,787,833	987,095	995	733,216
9	交際費	219,789	608,773	0	0	0	5,000
10	需用費	3,960,367	120,830,613	73,992,118	42,730,085	0	11,082,680
11	役務費	1,297,385	102,982,157	18,440,393	33,957,458	0	1,497,548
12	委託料	10,519,721	401,106,986	255,810,143	2,042,928,163	0	71,228,562
13	使用料及び賃借料	3,817,600	214,013,170	13,703,786	19,556,608	0	4,187,500
14	工事請負費	0	2,820,538,580	16,948,800	44,913,000	0	12,619,200
15	原材料費	0	0	348,193	107,662	0	1,544,019
16	公有財産購入費	0	0	0	0	0	0
17	備品購入費	1,119,628	66,469,011	3,713,252	889,482	0	398,992
18	負担金、補助及び交付金	5,306,616	174,821,068	3,008,370,250	1,082,262,958	1,555,200	201,292,433
19	扶助費	0	0	4,699,447,110	5,737,854	0	0
20	貸付金	0	0	0	0	0	0
21	補償、補填及び賠償金	0	0	0	0	0	0
22	償還金、利子及び割引料	0	58,710,781	281,142,132	80,490,226	0	543,216
23	投資及び出資金	0	0	0	95,740,000	0	0
24	積立金	0	420,636,302	1,007,440	0	0	3,779,428
25	寄附金	0	0	0	0	0	0
26	公課費	0	352,900	213,700	38,000	0	23,600
27	繰出金	0	8,144	1,318,408,459	0	0	125,599,000
合 計		262,494,075	5,988,586,703	10,750,664,869	3,828,075,341	1,556,195	591,432,155

(単位：円)

7 商工費	8 土木費	9 消防費	10 教育費	11 災害復旧費	12 公債費	合 計
4,888,170	106,000	16,710,200	241,604,042	0	0	584,076,108
27,415,769	153,149,321	419,791,195	341,174,866	0	0	2,242,830,647
20,519,632	107,823,379	367,334,499	318,375,666	0	0	2,067,828,451
9,134,807	52,254,985	144,647,524	142,510,912	0	0	859,465,302
0	0	0	0	0	0	0
0	0	0	0	0	0	0
68,000	193,238	321,325	13,437,419	0	0	53,734,549
705,981	109,368	886,650	12,398,432	0	0	26,862,420
0	0	0	15,000	0	0	848,562
442,935	101,689,911	124,253,700	658,676,898	0	0	1,137,659,307
78,183	2,202,842	12,278,609	22,638,734	0	0	195,373,309
34,940,978	563,102,826	35,747,316	562,032,769	0	0	3,977,417,464
0	10,138,641	9,985,385	147,080,591	0	0	422,483,281
0	840,337,400	73,506,400	259,081,020	11,247,000	0	4,079,191,400
0	1,711,464	25,080	8,760,528	0	0	12,496,946
0	9,399,300	0	0	0	0	9,399,300
0	55,550	15,750,944	58,605,553	0	0	147,002,412
318,850,217	44,191,567	76,617,274	47,242,818	0	0	4,960,510,401
0	0	0	38,639,842	0	0	4,743,824,806
200,000,000	0	0	24,797,000	0	0	224,797,000
0	3,344,000	0	0	0	0	3,344,000
0	4,665,000	0	336,089	0	1,641,921,853	2,067,809,297
0	0	0	0	0	0	95,740,000
0	0	0	0	0	0	425,423,170
0	0	0	0	0	0	0
0	124,700	1,585,000	474,800	0	0	2,812,700
0	334,160,000	0	0	0	0	1,778,175,603
617,044,672	2,228,759,492	1,299,441,101	2,897,882,979	11,247,000	1,641,921,853	30,119,106,435

5 一般会計自主財源及び依存財源別前年度比較表

(単位：円、%)

区 分		令和4年度		令和3年度		対前年度比較 (A) - (B)
		決算額 (A)	構成比	決算額 (B)	構成比	
自主財源		18,829,305,066	60.2	17,729,983,762	56.1	1,099,321,304
内 訳	市税	14,978,109,814	47.9	14,353,261,121	45.4	624,848,693
	分担金及び負担金	379,078,353	1.2	380,304,871	1.2	△ 1,226,518
	使用料及び手数料	429,852,753	1.4	433,713,151	1.4	△ 3,860,398
	財産収入	21,989,065	0.1	110,975,153	0.4	△ 88,986,088
	寄附金	99,369,122	0.3	75,021,807	0.2	24,347,315
	繰入金	1,126,724,291	3.6	410,207,787	1.3	716,516,504
	繰越金	1,138,100,205	3.6	1,383,167,111	4.4	△ 245,066,906
	諸収入	656,081,463	2.1	583,332,761	1.8	72,748,702
依存財源		12,470,965,657	39.8	13,850,303,560	43.9	△ 1,379,337,903
内 訳	地方譲与税	392,940,087	1.3	377,087,140	1.2	15,852,947
	利子割交付金	5,652,000	0.0	5,839,000	0.0	△ 187,000
	配当割交付金	57,207,000	0.2	60,669,000	0.2	△ 3,462,000
	株式等譲渡所得割交付金	45,839,000	0.1	76,819,000	0.3	△ 30,980,000
	法人事業税交付金	177,699,000	0.6	188,622,000	0.6	△ 10,923,000
	地方消費税交付金	1,573,441,000	5.0	1,467,414,000	4.6	106,027,000
	ゴルフ場利用税交付金	90,876,794	0.3	92,511,547	0.3	△ 1,634,753
	自動車取得税交付金	691,817	0.0	195	0.0	691,622
	環境性能割交付金	31,243,000	0.1	26,212,840	0.1	5,030,160
	地方特例交付金	131,470,000	0.4	161,955,000	0.5	△ 30,485,000
	地方交付税	27,362,000	0.1	26,803,000	0.1	559,000
	交通安全対策特別交付金	8,338,000	0.0	9,360,000	0.0	△ 1,022,000
	国庫支出金	5,377,186,270	17.2	6,806,304,508	21.6	△ 1,429,118,238
	県支出金	1,897,019,689	6.1	2,341,406,330	7.4	△ 444,386,641
	市債	2,654,000,000	8.5	2,209,300,000	7.0	444,700,000
合 計		31,300,270,723	100.0	31,580,287,322	100.0	△ 280,016,599

6 特別会計歳入歳出決算状況前年度比較表

(1) 国民健康保険特別会計

①歳入

(単位：円、%)

款	令和4年度 決算額	令和3年度 決算額	増減額	対前年度比
1 国民健康保険税	1,259,662,982	1,221,567,161	38,095,821	3.1
2 使用料及び手数料	0	0	0	-
3 国庫支出金	0	1,518,000	△ 1,518,000	皆減
4 県支出金	4,259,814,640	4,317,771,816	△ 57,957,176	△ 1.3
5 財産収入	3,950	4,290	△ 340	△ 7.9
6 繰入金	526,484,586	529,909,933	△ 3,425,347	△ 0.6
7 繰越金	54,721,134	90,417,729	△ 35,696,595	△ 39.5
8 諸収入	35,593,840	46,075,231	△ 10,481,391	△ 22.7
合 計	6,136,281,132	6,207,264,160	△ 70,983,028	△ 1.1

②歳出

(単位：円、%)

款	令和4年度 決算額	令和3年度 決算額	増減額	対前年度比
1 総務費	128,292,558	113,926,295	14,366,263	12.6
2 保険給付費	4,182,591,876	4,246,417,365	△63,825,489	△ 1.5
3 国民健康保険事業費納付金	1,707,155,835	1,698,309,300	8,846,535	0.5
4 共同事業拠出金	145	116	29	25.0
5 財政安定化基金拠出金	0	0	0	-
6 保健事業費	70,445,920	75,197,090	△4,751,170	△ 6.3
7 基金積立金	5,476,950	9,046,290	△3,569,340	△ 39.5
8 公債費	0	0	0	-
9 諸支出金	5,137,225	9,646,570	△4,509,345	△ 46.7
10 予備費	0	0	0	-
合 計	6,099,100,509	6,152,543,026	△53,442,517	△ 0.9

(2) 後期高齢者医療特別会計

①歳入

(単位：円、%)

款	令和4年度 決算額	令和3年度 決算額	増減額	対前年度比
1 後期高齢者医療保険料	627,759,513	574,448,386	53,311,127	9.3
2 繰入金	145,241,775	138,452,125	6,789,650	4.9
3 繰越金	4,297,324	2,309,473	1,987,851	86.1
4 諸収入	1,422,872	11,606,568	△ 10,183,696	△ 87.7
合計	778,721,484	726,816,552	51,904,932	7.1

②歳出

(単位：円、%)

款	令和4年度 決算額	令和3年度 決算額	増減額	対前年度比
1 総務費	24,275,211	32,432,728	△8,157,517	△ 25.2
2 後期高齢者医療広域連合納付金	747,575,000	689,050,000	58,525,000	8.5
3 諸支出金	593,700	1,036,500	△442,800	△ 42.7
4 予備費	0	0	0	-
合計	772,443,911	722,519,228	49,924,683	6.9

(3) 介護保険特別会計

①歳入

(単位：円、%)

款	令和4年度 決算額	令和3年度 決算額	増減額	対前年度比
1 介護保険料	1,118,371,490	1,109,111,761	9,259,729	0.8
2 使用料及び手数料	0	0	0	-
3 国庫支出金	818,043,893	796,507,399	21,536,494	2.7
4 支払基金交付金	1,123,497,000	1,097,419,261	26,077,739	2.4
5 県支出金	627,763,399	595,890,563	31,872,836	5.3
6 財産収入	12,182	10,944	1,238	11.3
7 繰入金	724,224,098	705,381,264	18,842,834	2.7
8 繰越金	78,304,044	106,499,328	△ 28,195,284	△ 26.5
9 諸収入	7,694,906	7,720,171	△ 25,265	△ 0.3
合 計	4,497,911,012	4,418,540,691	79,370,321	1.8

②歳出

(単位：円、%)

款	令和4年度 決算額	令和3年度 決算額	増減額	対前年度比
1 総務費	137,917,586	135,738,940	2,178,646	1.6
2 保険給付費	4,034,877,758	3,923,202,431	111,675,327	2.8
3 地域支援事業費	209,961,540	203,356,273	6,605,267	3.2
4 基金積立金	12,182	60,534,000	△60,521,818	△ 100.0
5 諸支出金	24,203,990	17,405,003	6,798,987	39.1
6 予備費	0	0	0	-
合 計	4,406,973,056	4,340,236,647	66,736,409	1.5

7 特別会計節別決算額表

(単位：円、%)

節	会計	国民健康保険		後期高齢者医療		介護保険	
		決算額	構成比	決算額	構成比	決算額	構成比
1	報酬	7,409,376	0.1	0	0.0	22,395,480	0.5
2	給料	42,647,466	0.7	9,016,633	1.2	86,740,567	2.0
3	職員手当等	32,973,181	0.5	8,115,148	1.1	73,470,589	1.7
4	共済費	14,681,071	0.2	3,048,192	0.4	30,081,776	0.7
5	災害補償費	0	0.0	0	0.0	0	0.0
6	恩給及び退職年金	0	0.0	0	0.0	0	0.0
7	報償費	0	0.0	0	0.0	3,000,000	0.1
8	旅費	615,255	0.0	1,312	0.0	566,733	0.0
9	交際費	0	0.0	0	0.0	0	0.0
10	需用費	1,187,673	0.0	283,473	0.0	2,349,980	0.1
11	役務費	21,389,428	0.4	2,149,100	0.3	18,277,395	0.4
12	委託料	54,050,360	0.9	70,753	0.0	35,806,234	0.8
13	使用料及び賃借料	1,806,420	0.0	1,590,600	0.2	5,069,012	0.1
14	工事請負費	0	0.0	0	0.0	0	0.0
15	原材料費	0	0.0	0	0.0	0	0.0
16	公有財産購入費	0	0.0	0	0.0	0	0.0
17	備品購入費	0	0.0	0	0.0	1,533,089	0.0
18	負担金、補助及び交付金	5,911,726,104	96.9	747,575,000	96.8	4,101,904,172	93.1
19	扶助費	0	0.0	0	0.0	1,545,457	0.0
20	貸付金	0	0.0	0	0.0	0	0.0
21	補償、補填及び賠償金	0	0.0	0	0.0	0	0.0
22	償還金、利子及び割引料	5,137,225	0.1	593,700	0.1	24,203,990	0.5
23	投資及び出資金	0	0.0	0	0.0	0	0.0
24	積立金	5,476,950	0.1	0	0.0	12,182	0.0
25	寄附金	0	0.0	0	0.0	0	0.0
26	公課費	0	0.0	0	0.0	16,400	0.0
27	繰出金	0	0.0	0	0.0	0	0.0
	合計	6,099,100,509	100.0	722,519,228	100.0	4,406,973,056	100.0

