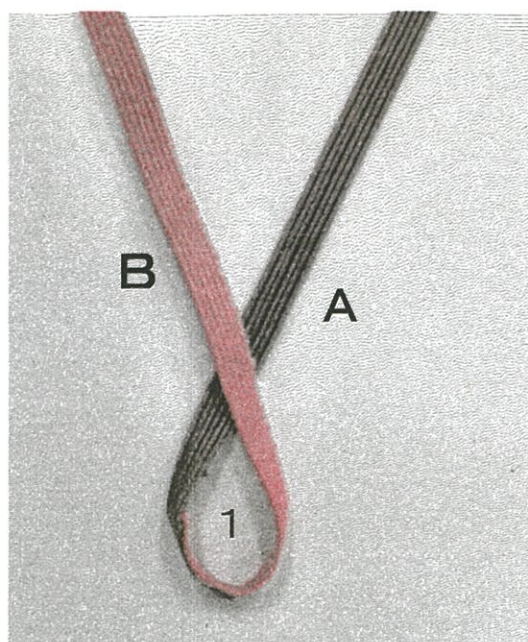



クラフトバンド シトラスリボンの作り方

(40cm位の長さに切る)


黒の紐=A 赤の紐=B




① 半分の所で輪を作る
Aの紐が上にくる



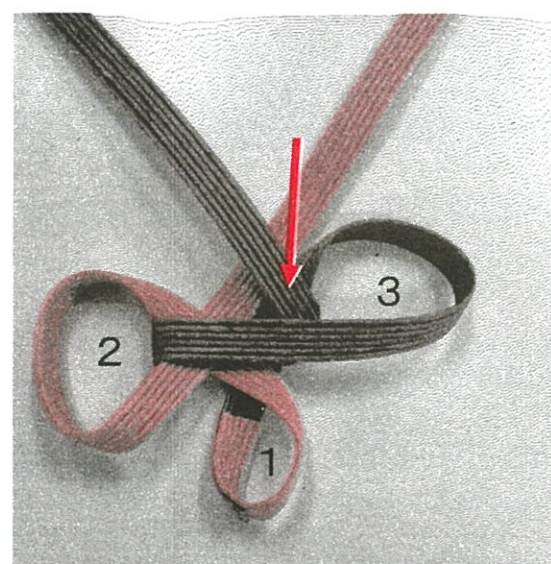
② Bの紐で二つ目の輪2を作る




③ Aの紐で三つ目の輪3を作る




④ Aの紐を2の輪に上から通す




⑤ Aの紐を3の輪に下から通す




⑥ Aの紐とBの紐を交差する
Bの紐が上になる



⑦ Bの紐を後に折り
1の輪に下から通す



⑧ Bの紐をAの紐に通す



⑨ 形を整えて完成