令和元年度　～市長が語る～「わがまちの今・これから」　アンケート集計結果

○参加状況

	5月11日	5月15日	5月19日	5月22日	合計
参加者数	28	48	21	48	145
アンケート提出数	22	27	18	37	104

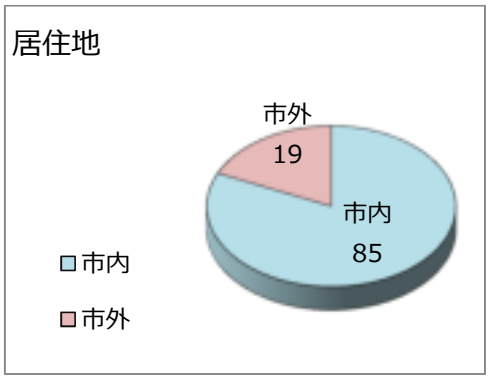

問１　居住地

	市内	市外	無記入	合計
人数	85	19	0	104
率	82%	18%	0%	100%

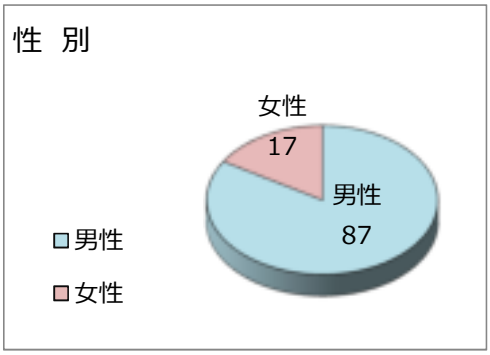

問２　性別

	男性	女性	無記入	合計
人数	87	17	0	104
率	84%	16%	0%	100%

問２　年代

	１０代	２０代	３０代	４０代	５０代	６０代	７０代	８０代	９０代	無記入	合計
人数	4	10	7	17	19	27	15	3	0	2	104
率	4%	10%	7%	16%	18%	26%	14%	3%	0%	2%	100%

問３　開催日

	よい	別がよい	無記入	合計
人数	97	7	0	104
率	93%	7%	0%	100%

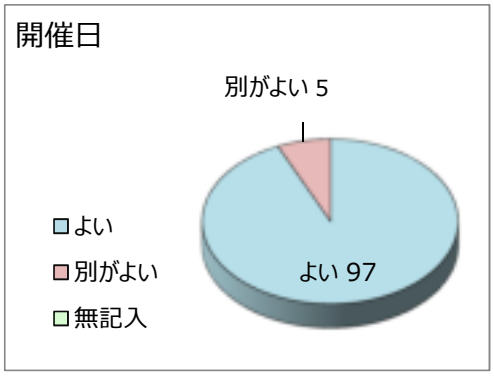

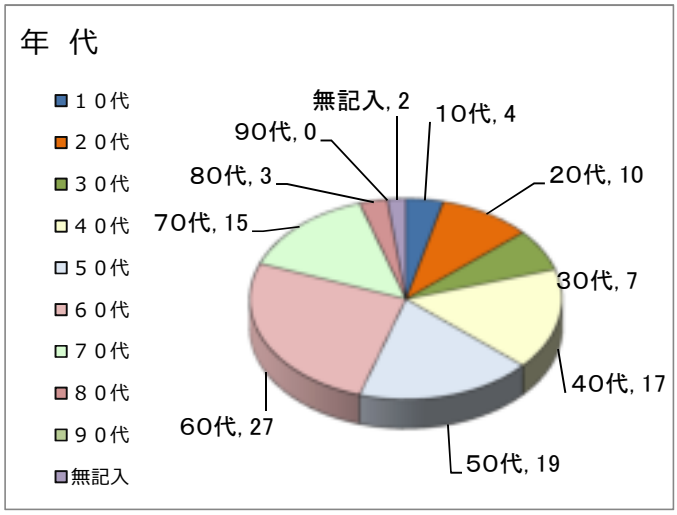

令和元年度　～市長が語る～「わがまちの今・これから」　アンケート集計結果

問４　説明の内容について

	関心を持てた	どちらともいえない	関心を持てなかった	無記入	合計
人数	97	6	0	1	104
率	93%	6%	0%	1%	100%

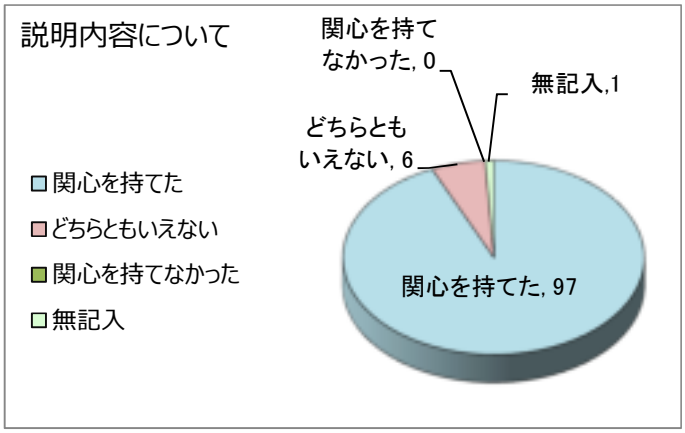

問５　周知媒体（複数回答）

	回覧	広報	ＨＰ	ポスター	学校	その他	無記入	合計
人数	33	36	26	18	4	5	0	122
率	27%	30%	21%	15%	3%	4%	0%	100%

↓

その他内訳
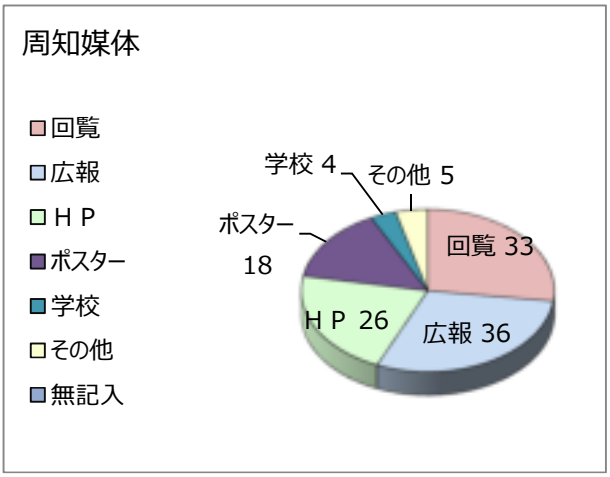
地区役員	2
職場	1
知人	2
合計	5