平成30年度　～市長が語る～「わがまちの今・これから」　アンケート集計結果

○参加状況

	5月12日	5月13日	5月16日	5月20日	合計
参加者数	49	15	93	44	201
アンケート提出数	37	14	75	29	155

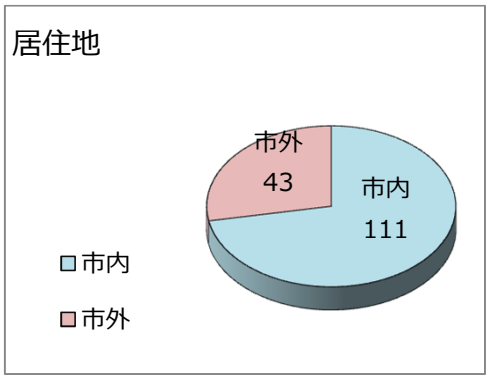

問１　居住地

	市内	市外	無記入	合計
人数	111	43	0	154
率	72%	28%	0%	100%

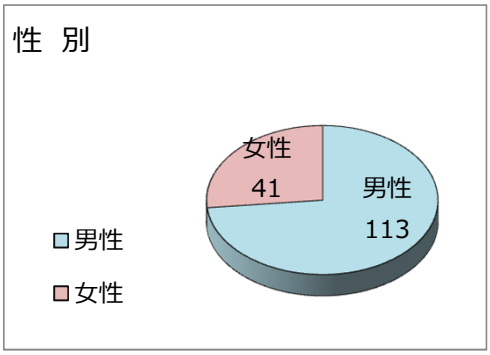

問２　性別

	男性	女性	無記入	合計
人数	113	41	0	154
率	73%	27%	0%	100%

問２　年代

	１０代	２０代	３０代	４０代	５０代	６０代	７０代	８０代	９０代	無記入	合計
人数	13	23	14	17	28	30	23	1	0	6	155
率	8%	15%	9%	11%	18%	19%	15%	1%	0%	4%	100%

問３　開催日

	よい	別がよい	無記入	合計
人数	145	8	0	153
率	95%	5%	0%	100%

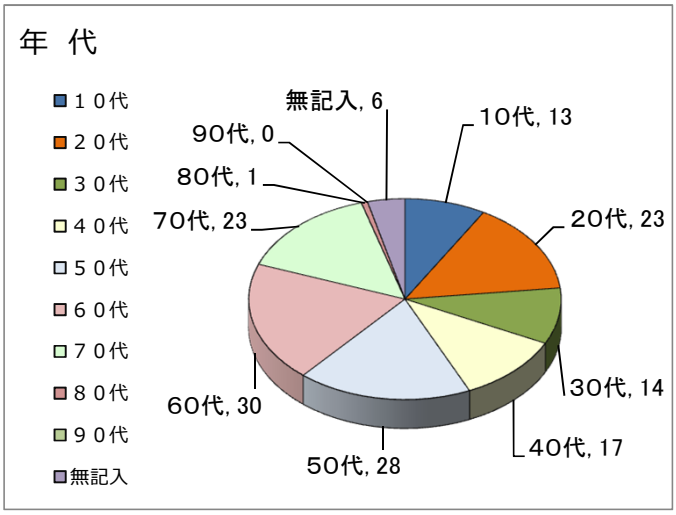

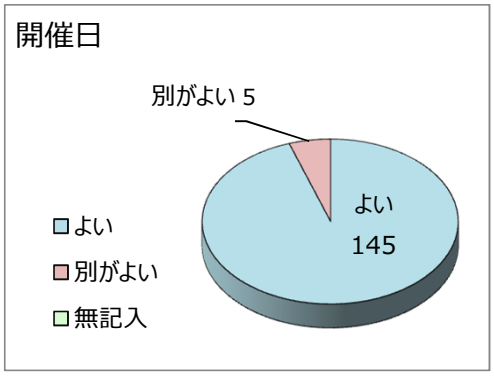

平成30年度　～市長が語る～「わがまちの今・これから」　アンケート集計結果

問４　説明の内容について

	関心を持てた	どちらともいえない	関心を持てなかった	無記入	合計
人数	143	10	0	1	154
率	93%	6%	0%	1%	100%

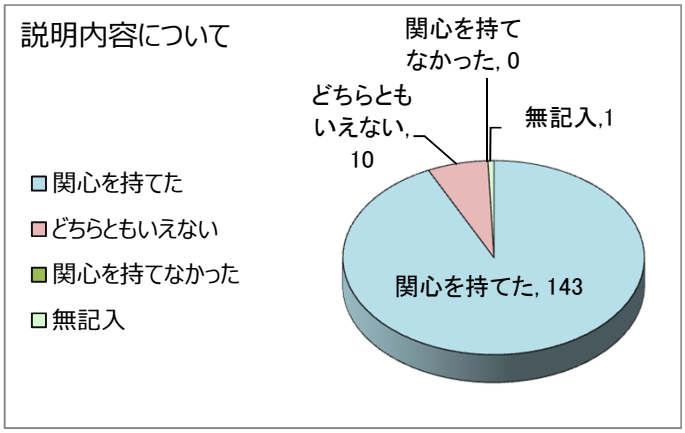

問５　周知媒体（複数回答）

	回覧	広報	ＨＰ	ポスター	学校	その他	無記入	合計
人数	37	56	32	23	8	18	0	174
率	21%	32%	18%	13%	5%	10%	0%	100%

↓

その他内訳
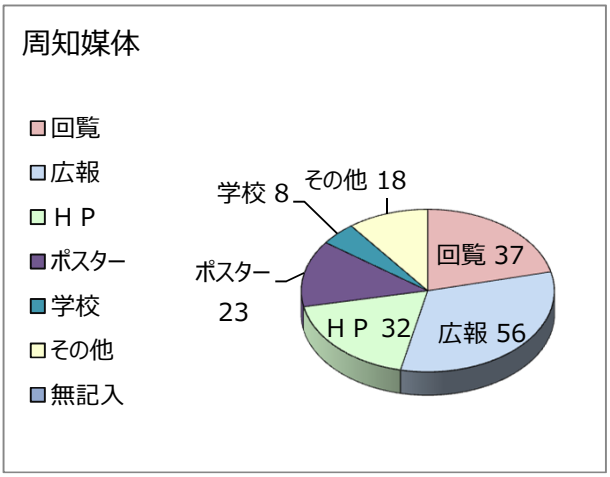
友人･知人	8
市の会議	3
職場	2
twitter	2
かずさエフエム	2
保育所	1
合計	18