

令和4年度

袖ヶ浦市下水道事業会計決算書



# I 決算報告書

令和4年度袖ヶ浦市下水道事業決算報告書  
(1)収益的収入及び支出

収 入

(消費税及び地方消費税込 単位:円)

区 分	予 算 額				決 算 額	予 算 額 に 比 べ 決 算 額 の 増 減	備 考
	当初予算額	補正予算額	地方公営企業法 第24条第3項の 規定による支出額に 係る財源充当額	合 計			
第1款 事業収益	1,759,000,000	45,291,000	0	1,804,291,000	1,812,284,812	7,993,812	うち仮受消費税及び地方消費税 67,259,323
第1項 営業収益	735,225,000	△ 3,504,000	0	731,721,000	739,466,596	7,745,596	うち仮受消費税及び地方消費税 67,192,395
第2項 営業外収益	1,023,775,000	41,967,000	0	1,065,742,000	1,065,989,875	247,875	うち仮受消費税及び地方消費税 66,928
第3項 特別利益	0	6,828,000	0	6,828,000	6,828,341	341	

支 出

(消費税及び地方消費税込 単位:円)

区 分	予 算 額						小 計	地方公営企業法 第26条第2項の 規定による繰越額	合 計	決 算 額	地方公営企業法 第26条第2項の 規定による繰越額	不 用 額	備 考
	当初予算額	補正予算額	予備費 支出額	流用増減額	地方公営企業法 第24条第3項の 規定による支出額								
第1款 事業費	1,590,000,000	45,404,000	0	0	0	1,635,404,000	36,498,000	1,671,902,000	1,636,098,724	0	35,803,276	うち仮払消費税 及び地方消費税 39,473,251	
第1項 営業費用	1,470,280,000	23,713,000	0	0	0	1,493,993,000	36,498,000	1,530,491,000	1,516,765,451	0	13,725,549	うち仮払消費税 及び地方消費税 39,473,251	
第2項 営業外費用	112,470,000	14,734,000	0	0	0	127,204,000	0	127,204,000	112,281,089	0	14,922,911		
第3項 特別損失	250,000	6,957,000	0	0	0	7,207,000	0	7,207,000	7,052,184	0	154,816		
第4項 予備費	7,000,000	0	0	0	0	7,000,000	0	7,000,000	0	0	7,000,000		

## (2)資本的収入及び支出

## 収 入

(消費税及び地方消費税込 単位:円)

区 分	予 算 額						決算額	予算額に比べ 決算額の増減	備 考
	当初予算額	補正予算額	小 計	地方公営企業法 第26条の規定に よる繰越額に係る 財 源 充 当 額	継続費通次 繰越額に 係る財 源 充 当 額	合 計			
第1款 資本的収入	407,000,000	△ 36,573,000	370,427,000	73,844,000	0	444,271,000	333,359,111	△ 110,911,889	
第1項 企業債	311,600,000	△ 26,300,000	285,300,000	36,300,000	0	321,600,000	253,200,000	△ 68,400,000	
第2項 他会計補助金	16,339,000	4,790,000	21,129,000	0	0	21,129,000	21,129,000	0	
第3項 国庫補助金	72,269,000	△ 13,044,000	59,225,000	37,544,000	0	96,769,000	54,127,000	△ 42,642,000	
第4項 県補助金	608,000	2,890,000	3,498,000	0	0	3,498,000	3,498,000	0	
第5項 負担金	5,289,000	△ 4,309,000	980,000	0	0	980,000	1,109,511	129,511	
第6項 長期貸付金償還金	895,000	△ 600,000	295,000	0	0	295,000	295,600	600	

## 支 出

(消費税及び地方消費税込 単位:円)

区 分	予 算 額						決算額	翌年度繰越額			不用額	備 考	
	当初予算額	補正予算額	流用 増減額	小 計	地方公営企業法 第26条の規定に よる繰越額	継 続 費 通次繰越額		合 計	地方公営企業 法第26条の 規 定 に よる繰越額	継 続 費 通次繰越額			合 計
第1款 資本的支出	912,000,000	△ 26,307,000	0	885,693,000	74,580,000	0	960,273,000	842,157,157	102,710,000	0	102,710,000	15,405,843	うち仮払消費税 及び地方消費税 13,666,873
第1項 建設改良費	241,936,000	△ 28,312,000	0	213,624,000	74,580,000	0	288,204,000	175,209,799	102,710,000	0	102,710,000	10,284,201	うち仮払消費税 及び地方消費税 13,266,956
第2項 固定資産購入費	5,080,000	△ 641,000	0	4,439,000	0	0	4,439,000	4,438,270	0	0	0	730	うち仮払消費税 及び地方消費税 399,917
第3項 企業債償還金	663,384,000	0	0	663,384,000	0	0	663,384,000	660,665,918	0	0	0	2,718,082	
第4項 長期貸付金	1,600,000	0	0	1,600,000	0	0	1,600,000	0	0	0	0	1,600,000	
第5項 受益者分担金 返 還 金	0	1,000	0	1,000	0	0	1,000	120	0	0	0	880	
第6項 受益者負担金 返 還 金	0	2,645,000	0	2,645,000	0	0	2,645,000	1,843,050	0	0	0	801,950	

資本的収入額が資本的支出額に不足する額508,798,046円は、当年度分消費税及び地方消費税資本的収支調整額7,961,869円、当年度分損益勘定留保資金319,679,035円、減積立金177,837,912円及び当年度分利益剰余金の処分額3,319,230円で補てんした。

## 令和4年度袖ヶ浦市下水道事業損益計算書

(令和4年4月1日から令和5年3月31日まで)

(単位:円)

	下水道事業		公共下水道事業			農業集落排水事業		
1 営業収益								
(1) 下水道使用料	668,405,308		634,774,343			37,149,858		
(2) その他の営業収益	<u>350,000</u>	668,755,308	<u>350,000</u>	635,124,343		<u>0</u>	37,149,858	
2 営業費用								
(1) 管渠費	43,048,420		21,549,922			21,498,498		
(2) 処理場費	384,819,763		348,268,948			36,550,815		
(3) 総係費	100,636,310		89,445,088			14,710,115		
(4) 減価償却費	<u>945,268,814</u>	<u>1,473,773,307</u>	<u>764,937,601</u>	<u>1,224,201,559</u>		<u>180,331,213</u>	<u>253,090,641</u>	
営業損失		805,017,999			589,077,216			215,940,783
3 営業外収益								
(1) 他会計補助金	438,630,000		313,031,000			125,599,000		
(2) 長期前受金戻入	625,589,779		499,504,021			126,085,758		
(3) 雑収益	<u>1,703,168</u>	1,065,922,947	<u>1,686,668</u>	814,221,689		<u>16,500</u>	251,701,258	
4 営業外費用								
(1) 支払利息及び 企業債取扱諸費	90,386,989		64,514,170			25,872,819		
(2) 雑支出	<u>2,074,765</u>	<u>92,461,754</u>	<u>973,461,193</u>	<u>153,122</u>	<u>64,667,292</u>	<u>749,554,397</u>	<u>1,921,643</u>	<u>27,794,462</u>
経常利益			168,443,194		160,477,181			7,966,013
5 特別利益								
(1) 過年度損益修正益	<u>6,828,341</u>	6,828,341	<u>6,828,341</u>	6,828,341		<u>0</u>	0	
6 特別損失								
(1) 過年度損益修正損	6,969,084		6,969,084			0		
(2) その他特別損失	<u>83,100</u>	<u>7,052,184</u>	<u>△ 223,843</u>	<u>83,100</u>	<u>7,052,184</u>	<u>△ 223,843</u>	<u>0</u>	<u>0</u>
当年度純利益		168,219,351		160,253,338				7,966,013
その他未処分利益								
剰余金変動額			<u>177,837,912</u>		<u>170,535,257</u>			<u>7,302,655</u>
当年度未処分 利益剰余金			<u>346,057,263</u>		<u>330,788,595</u>			<u>15,268,668</u>

※下水道事業会計について、1営業収益(1)下水道使用料及び2営業費用(3)総係費の金額から、調整額3,518,893円を減額している。これは、セグメント間の取引であり、収支双方に同額が計上されるため減額するものである。

令和4年度袖ヶ浦市下水道事業剰余金計算書

(令和4年4月1日から令和5年3月31日まで)

(単位:円)

	資本金	剰余金											資本合計
		資本剰余金					利益剰余金						
		受贈財産 評価額	国庫補助金	県補助金	受益者 負担金	他会計 補助金	資本剰余金 合計	減 債 積 立 金	利 益 積 立 金	未 処 理 欠 損 金	未処分利益 剰 余 金	利益剰余金 合計	
前年度末残高	2,171,110,266	878,540,890	23,569,664	46,139,088	799,846	3,611,491	952,660,979	6,543,641	0	0	279,346,338	285,889,979	3,409,661,224
前年度処分額	92,447,796	0	0	0	0	0	0	186,898,542	0	0	△ 279,346,338	△ 92,447,796	0
議会の議決による処分額	92,447,796	0	0	0	0	0	0	186,898,542	0	0	△ 279,346,338	△ 92,447,796	0
処分後残高	2,263,558,062	878,540,890	23,569,664	46,139,088	799,846	3,611,491	952,660,979	193,442,183	0	(繰越欠損金) 0	0	193,442,183	3,409,661,224
当年度変動額	0	0	0	0	0	0	0	△ 177,837,912	0	0	346,057,263	168,219,351	168,219,351
議会の議決による処分額	0	0	0	0	0	0	0	0	0	0	0	0	0
減債積立金の使用	0	0	0	0	0	0	0	△ 177,837,912	0	0	177,837,912	0	0
当年度純利益	0	0	0	0	0	0	0	0	0	0	168,219,351	168,219,351	168,219,351
当年度末残高	2,263,558,062	878,540,890	23,569,664	46,139,088	799,846	3,611,491	952,660,979	15,604,271	0	0	(当年度未処分利益剰余金) 346,057,263	361,661,534	3,577,880,575

令和4年度袖ヶ浦市下水道事業剰余金処分計算書

(単位:円)

	資本金	資本剰余金	未処分利益剰余金
当年度末残高	2,263,558,062	952,660,979	346,057,263
議会の議決による処分額	177,837,912	0	△ 346,057,263
減債積立金への積立て	0	0	△ 168,219,351
資本金へ組入	177,837,912	0	△ 177,837,912
処分後残高	2,441,395,974	952,660,979	(繰越利益剰余金) 0

令和4年度袖ヶ浦市下水道事業貸借対照表(下水道事業)

(令和5年3月31日)

(単位:円)

資 産 の 部

1 固定資産

(1) 有形固定資産

イ 土地		963,012,890	
ロ 建物	1,015,432,536		
減価償却累計額	△ 609,380,281	406,052,255	
ハ 構築物	43,736,998,922		
減価償却累計額	△ 21,446,724,913	22,290,274,009	
ニ 機械及び装置	6,491,437,974		
減価償却累計額	△ 4,948,523,716	1,542,914,258	
ホ 車両運搬具	6,190,973		
減価償却累計額	△ 2,044,989	4,145,984	
ヘ 工具、器具及び備品	23,418,751		
減価償却累計額	△ 20,032,370	3,386,381	
ト 建設仮勘定		111,589,472	
有形固定資産合計			25,321,375,249
(2) 投資その他の資産			
イ 出資金		5,000,000	
投資その他の資産合計			5,000,000
固定資産合計			25,326,375,249

2 流動資産

(1) 現金預金		73,986,720	
(2) 未収金	131,874,130		
貸倒引当金	△ 181,435	131,692,695	
(3) 短期貸付金		100,000	
流動資産合計			205,779,415
資 産 合 計			25,532,154,664



負債の部

3 固定負債			
(1) 企業債			
イ 建設改良費等の財源に充てるための企業債	4,876,652,458		
ロ その他の企業債	9,726,828		
企業債合計		4,886,379,286	
固定負債合計			4,886,379,286
4 流動負債			
(1) 企業債			
イ 建設改良費等の財源に充てるための企業債	602,146,986		
ロ その他の企業債	2,168,071		
企業債合計		604,315,057	
(2) 未払金		76,027,207	
(3) 引当金			
イ 賞与引当金	7,288,261		
ロ 法定福利費引当金	1,395,467		
引当金合計		8,683,728	
(4) その他流動負債		390,000	
流動負債合計			689,415,992
5 繰延収益			
(1) 長期前受金		37,276,734,582	
収益化累計額		△ 20,898,255,771	
繰延収益合計			16,378,478,811
負債合計			21,954,274,089

資 本 の 部

6 資本金			2,263,558,062
7 剰余金			
(1) 資本剰余金			
イ 受贈財産評価額	878,540,890		
ロ 国庫補助金	23,569,664		
ハ 県補助金	46,139,088		
ニ 受益者負担金	799,846		
ホ 他会計補助金	3,611,491		
資本剰余金合計		952,660,979	
(2) 利益剰余金			
イ 減債積立金	15,604,271		
ロ 当年度未処分利益剰余金	346,057,263		
利益剰余金合計		361,661,534	
剰余金合計			1,314,322,513
資 本 合 計			3,577,880,575
負 債 資 本 合 計			25,532,154,664

令和4年度袖ヶ浦市下水道事業貸借対照表(公共下水道事業)  
(令和5年3月31日)

(単位:円)

資 産 の 部

1 固定資産

(1) 有形固定資産

イ 土地		893,150,890	
ロ 建物	979,722,877		
減価償却累計額	△ 591,481,358	388,241,519	
ハ 構築物	35,909,960,561		
減価償却累計額	△ 18,902,391,636	17,007,568,925	
ニ 機械及び装置	4,977,259,305		
減価償却累計額	△ 3,793,642,258	1,183,617,047	
ホ 車両運搬具	6,190,973		
減価償却累計額	△ 2,044,989	4,145,984	
ヘ 工具、器具及び備品	22,776,664		
減価償却累計額	△ 19,422,386	3,354,278	
ト 建設仮勘定		99,999,472	
有形固定資産合計			19,580,078,115

(2) 投資その他の資産

イ 出資金		5,000,000	
投資その他の資産合計			5,000,000
固定資産合計			19,585,078,115

2 流動資産

(1) 現金預金		47,222,325	
(2) 未収金	124,237,208		
貸倒引当金	△ 169,491	124,067,717	
(3) 短期貸付金		100,000	
流動資産合計			171,390,042
資 産 合 計			19,756,468,157

負債の部

3 固定負債			
(1) 企業債			
イ 建設改良費等の財源に充てるための企業債	3,381,686,369		
ロ その他の企業債	9,726,828		
企業債合計		3,391,413,197	
固定負債合計			3,391,413,197
4 流動負債			
(1) 企業債			
イ 建設改良費等の財源に充てるための企業債	493,422,875		
ロ その他の企業債	2,168,071		
企業債合計		495,590,946	
(2) 未払金		66,807,865	
(3) 引当金			
イ 賞与引当金	5,940,430		
ロ 法定福利費引当金	1,143,551		
引当金合計		7,083,981	
(4) その他流動負債		390,000	
流動負債合計			569,872,792
5 繰延収益			
(1) 長期前受金		29,991,847,193	
収益化累計額		△ 17,620,179,192	
繰延収益合計			12,371,668,001
負債合計			16,332,953,990

資 本 の 部

6 資本金			2,201,084,085
7 剰余金			
(1) 資本剰余金			
イ 受贈財産評価額	878,540,890		
ロ 国庫補助金	11,923,015		
ハ 県補助金	40,135		
ニ 受益者負担金	396,698		
ホ 他会計補助金	740,749		
資本剰余金合計		891,641,487	
(2) 利益剰余金			
イ 当年度未処分利益剰余金	330,788,595		
利益剰余金合計		330,788,595	
剰余金合計			1,222,430,082
資本合計			3,423,514,167
負債資本合計			19,756,468,157

令和4年度袖ヶ浦市下水道事業貸借対照表(農業集落排水事業)  
(令和5年3月31日)

(単位:円)

資 産 の 部

1 固定資産

(1) 有形固定資産

イ 土地		69,862,000	
ロ 建物	35,709,659		
減価償却累計額	△ 17,898,923	17,810,736	
ハ 構築物	7,827,038,361		
減価償却累計額	△ 2,544,333,277	5,282,705,084	
ニ 機械及び装置	1,514,178,669		
減価償却累計額	△ 1,154,881,458	359,297,211	
ホ 工具、器具及び備品	642,087		
減価償却累計額	△ 609,984	32,103	
ヘ 建設仮勘定		11,590,000	
有形固定資産合計		5,741,297,134	
固定資産合計			5,741,297,134

2 流動資産

(1) 現金預金		26,764,395	
(2) 未収金	7,636,922		
貸倒引当金	△ 11,944	7,624,978	
流動資産合計			34,389,373
資 産 合 計			5,775,686,507

負債の部

3 固定負債			
(1) 企業債			
イ 建設改良費等の財源に充てるための企業債	1,494,966,089		
企業債合計		1,494,966,089	
固定負債合計			1,494,966,089
4 流動負債			
(1) 企業債			
イ 建設改良費等の財源に充てるための企業債	108,724,111		
企業債合計		108,724,111	
(2) 未払金		9,219,342	
(3) 引当金			
イ 賞与引当金	1,347,831		
ロ 法定福利費引当金	251,916		
引当金合計		1,599,747	
流動負債合計			119,543,200
5 繰延収益			
(1) 長期前受金		7,284,887,389	
収益化累計額		△ 3,278,076,579	
繰延収益合計			4,006,810,810
負債合計			5,621,320,099

資 本 の 部

6 資本金			62,473,977
7 剰余金			
(1) 資本剰余金			
イ 国庫補助金	11,646,649		
ロ 県補助金	46,098,953		
ハ 受益者負担金	403,148		
ニ 他会計補助金	2,870,742		
資本剰余金合計		61,019,492	
(2) 利益剰余金			
イ 減債積立金	15,604,271		
ロ 当年度末処分利益剰余金	15,268,668		
利益剰余金合計		30,872,939	
剰余金合計			91,892,431
資 本 合 計			154,366,408
負 債 資 本 合 計			5,775,686,507



## II 附 属 書 類

## 令和 4 年 度

# 袖ヶ浦市下水道事業報告書

### 1 概況

#### (1) 総括事項

本市の下水道事業は、公共下水道事業及び農業集落排水事業を実施し、市民の生活環境の向上及び公共用水域の水質保全に寄与してきました。

公共下水道事業は、昭和49年に着手し、事業認可面積1,063haに対し、整備済面積は1,042haとなっており、概ね污水管路の整備は完了しています。

農業集落排水事業は、平成5年に着手し、平成27年度に袖ヶ浦東部地区、平岡地区及び松川地区の整備が全て完了しています。

このように、本市の下水道事業は、建設の時代から改良・更新を含めた本格的な維持管理の時代となっており、将来にわたって安定した事業運営を継続して行っていくためには、独立採算制と受益者負担の原則に基づく経営の健全化とストックマネジメントによる計画的な施設の更新が必要不可欠となっています。

また、将来的な人口減少等に伴う使用料の減少、急速に整備した施設の老朽化による大量更新期の到来に備えるため、経営基盤の強化が求められます。

令和4年度においては、下水道事業経営戦略の見直しを行うとともに、総合地震対策事業及びストックマネジメント事業を推進しました。

#### ア 営業

公共下水道は、行政区域内人口65,777人に対して処理区域内人口44,677人となり、普及率は67.9%となっています。水洗化人口は、43,538人で前年度比4,222人増、水洗化率は97.5%となっています。有収水量は、4,542,505<sup>m</sup>で前年度比21,368<sup>m</sup>減、一人一日平均有収水量286<sup>l</sup>で前年度比4<sup>l</sup>減となりました。

農業集落排水は、行政区域内人口65,777人に対して処理区域内人口4,055人となり、普及率は6.2%となっています。水洗化人口は、3,249人で前年度比73人減、水洗化率80.1%となっています。有収水量は、298,648<sup>m</sup>で前年度比12,414<sup>m</sup>減、一人一日平均有収水量は252<sup>l</sup>で前年度比4<sup>l</sup>減となりました。

#### イ 建設改良

建設工事は、災害対策として根形中学校及び平岡公民館へのマンホールトイレ整備工事、横田第一污水幹線圧送管二条化工事、北部污水幹線の地震

によるマンホール浮上対策工事等を行いました。

改良工事は、マンホール蓋の浮上飛散防止対策として福王台地区の蓋交換工事、もみの木台団地のマンホール蓋更新工事、中袖地区の管渠更生工事等を行いました。

#### ウ 経理の状況

本年度の損益につきましては、総収益17億4,150万6,596円、総費用15億7,328万7,245円となり、当年度純利益は1億6,821万9,351円となりました。

内訳は、公共下水道事業が総収益14億5,617万4,373円、総費用12億9,592万1,035円、当年度純利益は1億6,025万3,338円、農業集落排水事業が総収益2億8,885万1,116円、総費用2億8,088万5,103円、当年度純利益は796万6,013円です。

収益のうち、下水道使用料は6億6,840万5,308円（内部取引を除く）で、一般会計からの繰入金は、4億3,863万円です。

内訳は、公共下水道事業の下水道使用料が6億3,477万4,343円（うち内部取引3,518,893円）、一般会計からの繰入金が3億1,303万1,000円、農業集落排水事業の下水道使用料が3,714万9,858円、一般会計からの繰入金が1億2,559万9,000円です。

#### （2）経営指標に関する事項

令和4年度決算における経営成績について、経営の健全性を示す経常収支比率は、有収水量の減少に伴い下水道使用料収益が減少し、終末処理場の修繕工事等により費用が増加したことから、前年度比1.48ポイント減の110.75%となりましたが、健全経営の水準とされる100%を上回っています。一方、料金水準の妥当性を示す経費回収率は、前年度比3.73ポイント減の86.56%となり、事業に必要な費用を使用料収益で賄えている状況とされる100%を下回っています。

償却対象資産の減価償却の状況を示す有形固定資産減価償却率は、前年度比1.68ポイント増の52.71%となり、昭和59年の供用開始から30年以上が経過しているため、終末処理場をはじめ施設の老朽化が進んでいることを表しています。また、敷設した管渠延長のうち標準法定耐用年数を超えた管渠延長の割合を示す管渠老朽化率は、前年度比0.86ポイント増の0.86%となっています。

＜経営指標の推移＞

・下水道事業

	令和2年度	令和3年度	令和4年度
経常収支比率	109.18%	112.23%	110.75%
経費回収率	94.16%	90.29%	86.56%
有形固定資産減価償却率	49.17%	51.03%	52.71%
管渠老朽化率	0.00%	0.00%	0.86%

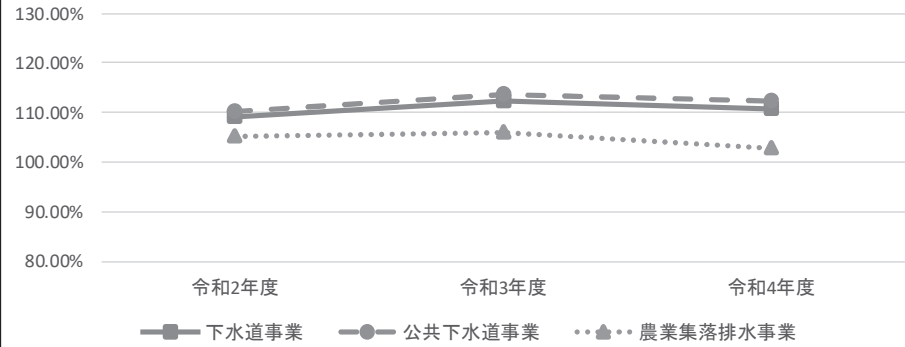
・公共下水道事業

	令和2年度	令和3年度	令和4年度
経常収支比率	110.11%	113.59%	112.45%
経費回収率	96.25%	92.47%	89.74%
有形固定資産減価償却率	52.31%	54.02%	55.64%
管渠老朽化率	0.00%	0.00%	1.05%

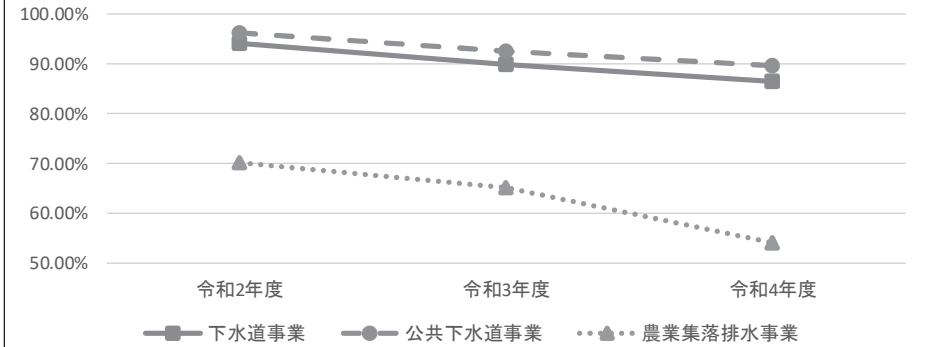
・農業集落排水事業

	令和2年度	令和3年度	令和4年度
経常収支比率	105.08%	105.92%	102.84%
経費回収率	70.01%	65.09%	53.94%
有形固定資産減価償却率	35.82%	37.76%	39.64%
管渠老朽化率	0.00%	0.00%	0.00%

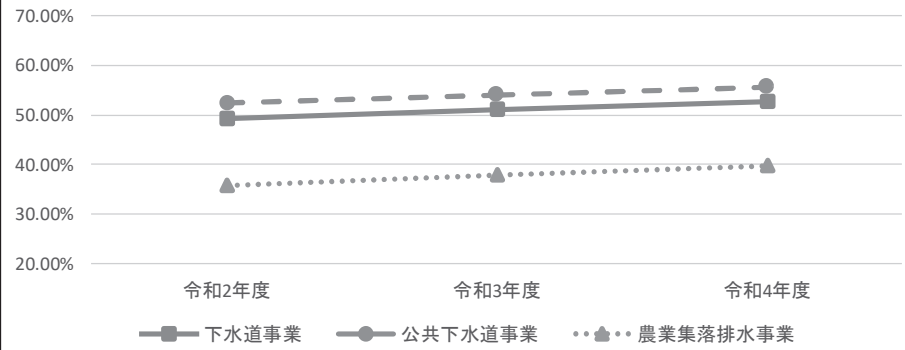
経常収支比率の推移



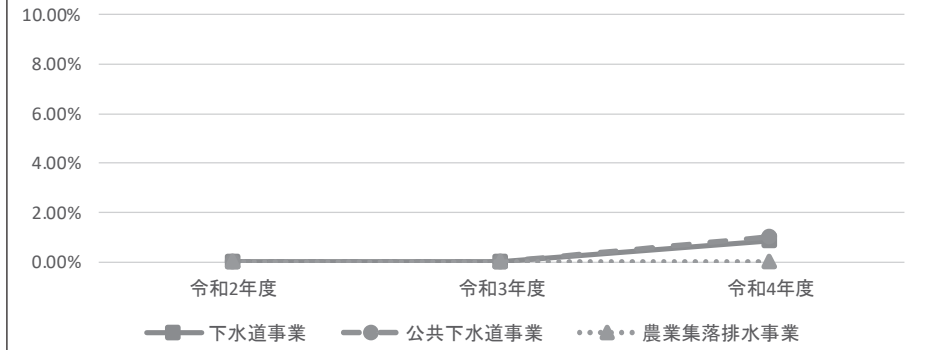
経費回収率の推移



有形固定資産減価償却率の推移



管渠老朽化率の推移



(3) 議会議決事項

提出年月日	議案番号	件名	議決年月日
令和4年9月2日	議案第5号	令和4年度袖ヶ浦市下水道事業会計補正予算(第1号)	令和4年9月27日
令和4年9月2日	認定第2号	令和3年度袖ヶ浦市下水道事業会計決算の認定について	令和4年9月27日
令和4年11月29日	議案第15号	令和4年度袖ヶ浦市下水道事業会計補正予算(第2号)	令和4年12月19日
令和5年2月15日	議案第19号	令和4年度袖ヶ浦市下水道事業会計補正予算(第3号)	令和5年3月9日
令和5年2月15日	議案第24号	令和5年度袖ヶ浦市下水道事業会計予算	令和5年3月24日

(4) 議会報告事項

報告年月日	報告番号	件名
令和4年6月7日	報告第5号	令和3年度袖ヶ浦市下水道事業会計予算の繰越について

(5) 行政官庁許認可事項

申請年月日	申請先	件名	許認可年月日
令和4年7月26日	千葉県知事	令和4年度下水道事業(建設改良)及び(準建設改良/資本費平準化債)起債協議について	令和4年8月24日
令和5年2月9日	千葉県知事	令和4年度下水道事業(建設改良)起債協議について	令和5年3月10日

## (6) 勘定別職員数

(令和5年3月31日現在)

区 分		令和4年度	令和3年度	比 較 増 減
損益勘定職員	事 務 職	5人	5人	0人
	技 術 職	5人	5人	0人
	再 任 用	0人	1人	△1人
	非 常 勤	0人	1人	△1人
	計	10人	12人	△2人
資本勘定職員	事 務 職	1人	1人	0人
	技 術 職	2人	2人	0人
	再 任 用	0人	0人	0人
	非 常 勤	0人	0人	0人
	計	3人	3人	0人
合 計		13人	15人	△2人

## (7) 料金その他供給条件の設定、変更に関する事項

該当事項なし

2 工 事

(1) 建設工事の概況(130万円以上)

(消費税及び地方消費税込 単位:円)

工 事 名	工 事 内 容	工事費	着工年月日	竣工年月日	備 考
横田第一污水幹線圧送管二条化工事 (R4その1)	下水道ポリエチレン管 φ150 L=88.10m	7,755,000	R4.9.6	R5.2.6	公共下水道
マンホールトイレ整備工事(根形中学校)	マンホールトイレ整備 5基	4,961,000	R4.10.4	R5.2.15	公共下水道
マンホールトイレ整備工事(平岡公民館)	マンホールトイレ整備 5基	5,830,000	R4.10.19	R5.2.27	農業集落排水
マンホール浮上対策工事(北部污水幹線)	マンホール浮上防止工 ハットリング工 5基	13,690,600	R4.11.25	R5.3.8	公共下水道
横田第一污水幹線圧送管二条化工事 (R4その2)	下水道ポリエチレン管 φ150 L=332.43m	19,360,000	R4.12.16	R5.3.7	公共下水道



## (2)改良工事の概況(130万円以上)

(消費税及び地方消費税込 単位:円)

工 事 名	工 事 内 容	工事費	着工年月日	竣工年月日	備 考
終末処理場遠心濃縮機修繕工事	遠心濃縮機修繕 1基	36,498,000	R3.7.16	R4.11.30	公共下水道
終末処理場No.1-1返送汚泥ポンプ修繕工事	返送汚泥ポンプ修繕 1基	6,820,000	R4.9.6	R5.2.28	公共下水道
管渠更生工事(中袖地区)	管渠更生工 L=45.17m	4,579,300	R4.10.19	R5.2.6	公共下水道
人孔蓋更新工事(もみの木台団地)	マンホール蓋更新 N=11箇所	4,455,000	R4.11.25	R5.2.17	農業集落排水
マンホール蓋交換工事 (R3補正 浮上飛散防止対策)	マンホール蓋交換 5箇所	1,595,000	R4.12.28	R5.3.7	公共下水道
人孔蓋等修繕工事(袖ヶ浦東部地区)	マンホール蓋更新 N=2箇所	2,340,800	R4.12.28	R5.3.20	農業集落排水

### 3 業 務

#### (1) 業 務 量

(公共下水道)

区 分		令和4年度		令和3年度		比較増減	増減率 (%)
1	行政区域内人口 A	65,777	人	65,415	人	362	0.6
2	処理区域内人口 B	44,677	人	44,264	人	413	0.9
3	処理区域内世帯	20,215	戸	19,772	戸	443	2.2
4	水洗化人口 C	43,538	人	43,116	人	422	1.0
5	普及率 B/A	67.9	%	67.7	%	0.2	—
6	水洗化率 C/B	97.5	%	97.4	%	0.1	—
7	排水戸数	19,609	戸	19,201	戸	408	2.1
8	有収水量	4,542,505	m <sup>3</sup>	4,563,873	m <sup>3</sup>	△ 21,368	△ 0.5
9	一日平均有収水量	12,445	m <sup>3</sup>	12,504	m <sup>3</sup>	△ 59	△ 0.5
10	一人一日平均有収水量	286	ℓ	290	ℓ	△ 4	△ 1.4

## (農業集落排水)

区 分		令和4年度		令和3年度		比較増減	増減率 (%)
1	行政区域内人口 A	65,777	人	65,415	人	362	0.6
2	処理区域内人口 B	4,055	人	4,187	人	△ 132	△ 3.2
3	処理区域内世帯	1,430	戸	1,442	戸	△ 12	△ 0.8
	東 部 地 区	492	戸	497	戸	△ 5	△ 1.0
	松 川 地 区	202	戸	206	戸	△ 4	△ 1.9
	平 岡 地 区	736	戸	739	戸	△ 3	△ 0.4
4	水洗化人口 C	3,249	人	3,322	人	△ 73	△ 2.2
5	普及率 B/A	6.2	%	6.4	%	△ 0.2	—
6	水洗化率 C/B	80.1	%	79.3	%	0.8	—
7	排水戸数	1,167	戸	1,172	戸	△ 5	△ 0.4
8	有収水量	298,648	m <sup>3</sup>	311,062	m <sup>3</sup>	△ 12,414	△ 4.0
9	一日平均有収水量	818	m <sup>3</sup>	852	m <sup>3</sup>	△ 34	△ 4.0
10	一人一日平均有収水量	252	ℓ	256	ℓ	△ 4	△ 1.6

(2) 事業収入に関する事項

(単位:円)

区 分	令和4年度		令和3年度		比 較	
	金 額	構成比率	金 額	構成比率	増 減	増減率(%)
下 水 道 事 業 収 益	1,741,506,596	100.0%	1,718,427,965	100.0%	23,078,631	1.3
1. 営 業 収 益	668,755,308	38.4%	672,737,702	39.1%	△ 3,982,394	△ 0.6
(1) 下 水 道 使 用 料	668,405,308	38.4%	672,177,702	39.1%	△ 3,772,394	△ 0.6
(2) そ の 他 営 業 収 益	350,000	0.0%	560,000	0.0%	△ 210,000	△ 37.5
2. 営 業 外 収 益	1,065,922,947	61.2%	1,045,690,263	60.9%	20,232,684	1.9
(1) 他 会 計 補 助 金	438,630,000	25.2%	391,072,000	22.8%	47,558,000	12.2
(2) 長 期 前 受 金 戻 入	625,589,779	35.9%	651,998,432	37.9%	△ 26,408,653	△ 4.1
(3) 雑 収 益	1,703,168	0.1%	2,619,831	0.2%	△ 916,663	△ 35.0
3. 特 別 利 益	6,828,341	0.4%	0	0.0%	6,828,341	皆増
(1) 過 年 度 損 益 修 正 益	6,828,341	0.4%	0	0.0%	6,828,341	皆増

## (3) 事業費に関する事項

(単位:円)

区 分	令和4年度		令和3年度		比 較	
	金 額	構成比率	金 額	構成比率	増 減	増減率(%)
下 水 道 事 業 費	1,573,287,245	100.0%	1,531,529,423	100.0%	41,757,822	2.7
1. 営 業 費 用	1,473,773,307	93.7%	1,421,823,646	92.8%	51,949,661	3.7
(1) 管 渠 費	43,048,420	2.7%	41,594,188	2.7%	1,454,232	3.5
(2) 処 理 場 費	384,819,763	24.5%	336,046,728	21.9%	48,773,035	14.5
(3) 総 係 費	100,636,310	6.4%	92,741,605	6.1%	7,894,705	8.5
(4) 減 価 償 却 費	945,268,814	60.1%	951,441,125	62.1%	△ 6,172,311	△ 0.6
2. 営 業 外 費 用	92,461,754	5.9%	109,295,857	7.2%	△ 16,834,103	△ 15.4
(1) 支 払 利 息 及 び 諸 費 企 業 債 取 扱 費	90,386,989	5.8%	106,779,505	7.0%	△ 16,392,516	△ 15.4
(2) 雑 支 出	2,074,765	0.1%	2,516,352	0.2%	△ 441,587	△ 17.5
3. 特 別 損 失	7,052,184	0.4%	409,920	0.0%	6,642,264	1,620.4
(1) 過 年 度 損 益 修 正 損	6,969,084	0.4%	404,170	0.0%	6,564,914	1,624.3
(2) そ の 他 特 別 損 失	83,100	0.0%	5,750	0.0%	77,350	1,345.2
4. 予 備 費	0	0.0%	0	0.0%	0	—
(1) 予 備 費	0	0.0%	0	0.0%	0	—

※(2)事業収入に関する事項の1.営業収益(1)下水道使用料及び(3)事業費に関する事項の1. 営業費用(3)総係費の金額から、調整額3,518,893円を減額している。これは、セグメント間の取引であり、収支双方に同額が計上されるため、減額するものである。

4 会 計

(1) 重要契約の要旨 (130万円以上)

イ 工事請負契約

(消費税及び地方消費税込 単位:円)

契約年月日	契約金額	契約内容	契約先
令和3年7月15日	36,498,000 (36,498,000)	終末処理場遠心濃縮機修繕工事(前年度からの繰越)	JFEエンジニアリング株式会社
令和4年9月5日	6,820,000	終末処理場No.1-1返送汚泥ポンプ修繕工事	ちはらエンジ株式会社
令和4年9月5日	7,755,000	横田第一汚水幹線圧送管二条化工事 (R4その1)	有限会社小林建設土木
令和4年10月3日	4,961,000	マンホールトイレ整備工事(根形中学校)	有限会社弁天丸興業
令和4年10月18日	4,579,300	管渠更生工事(中袖地区)	有限会社渡辺産業
令和4年10月18日	5,830,000	マンホールトイレ整備工事(平岡公民館)	有限会社鳴海建設
令和4年11月24日	4,455,000	人孔蓋更新工事(もみの木台団地)	有限会社渡辺産業
令和4年11月24日	13,690,600	マンホール浮上対策工事(北部汚水幹線)	有限会社豊儀産工
令和4年12月15日	19,360,000	横田第一汚水幹線圧送管二条化工事 (R4その2)	有限会社小林建設土木
令和4年12月27日	1,595,000	マンホール蓋交換工事 (R3補正 浮上飛散防止対策)	有限会社弁天丸興業
令和4年12月27日	2,340,800	人孔蓋等修繕工事(袖ヶ浦東部地区)	株式会社大岩

※契約金額欄が二段書きの契約については、上段を令和4年度支払額、下段を契約金額とする。

ロ 業務委託契約

(消費税及び地方消費税込 単位:円)

契約年月日	契約金額	契約内容	契約先
令和3年1月26日	240,018,820 (1,106,235,820)	終末処理場等施設包括的維持管理業務委託(令和3年度から令和7年度)	明電ファシリティサービス株式会社
令和3年1月26日	39,453,500 (186,071,000)	袖ヶ浦東部浄化センター等包括的維持管理委託(令和3年度から令和7年度)	袖ヶ浦興産株式会社
令和3年7月30日	12,400,000 (19,750,000)	袖ヶ浦終末処理場のストックマネジメント計画に伴う実施(詳細)設計の作成委託に関する協定(前年度からの繰越)	地方共同法人 日本下水道事業団
令和3年12月21日	6,490,000 (6,490,000)	袖ヶ浦市汚水適正処理構想策定委託(前年度からの繰越)	中日本建設コンサルタント株式会社 千葉事務所
令和4年4月1日	59,920,176	終末処理場脱水汚泥等処理・収集運搬委託	エコシステム千葉株式会社
令和4年4月1日	4,075,468	終末処理場脱水汚泥等処理・収集運搬委託	一宮運輸株式会社 関東支社
令和4年4月1日	7,232,764	終末処理場脱水汚泥等処理・収集運搬委託	株式会社デイ・シイ
令和4年4月1日	3,358,067	終末処理場脱水汚泥等処理・収集運搬委託	有限会社とうかい物産
令和4年4月1日	5,149,480	農業集落排水脱水汚泥堆肥化委託	袖ヶ浦市資源循環型 畜産共同利用組合
令和4年4月1日	16,115,000	終末処理場水質試験委託	一般財団法人千葉県環境財団
令和4年4月21日	1,540,000	管渠内面調査委託(勝地先他)	管清工業株式会社 千葉営業所
令和4年7月7日	1,760,000	管渠内面調査委託(国道16号)	管清工業株式会社 千葉営業所
令和4年7月20日	41,550,000	袖ヶ浦公共下水道終末処理場再構築基本設計(耐震実施計画)業務委託に関する協定	地方共同法人 日本下水道事業団
令和4年7月28日	4,950,000	袖ヶ浦市下水道総合地震対策(IV期)策定委託	株式会社極東技工コンサルタント 千葉事務所
令和5年3月30日	0 (5,823,400)	袖ヶ浦市下水道事業公営企業会計システム構築業務委託	株式会社ぎょうせい東京支社

※契約金額欄が二段書きの契約については、上段を令和4年度支払額、下段を契約金額とする。

(2) 企業債及び一時借入金の概況

イ 企業債

(単位:円)

借入先	前年度末残高	本年度借入高	本年度償還高	本年度末残高	備考
財政融資資金	2,930,375,842	0	405,661,355	2,524,714,487	
地方公共団体 金融機構	2,764,480,723	253,200,000	219,995,495	2,797,685,228	
銀行等	203,303,696	0	35,009,068	168,294,628	
合計	5,898,160,261	253,200,000	660,665,918	5,490,694,343	

ロ 一時借入金

該当なし

(3) その他

他会計補助金等の使途について

イ 収益的収支

- ① 他会計補助金438,630,000円(営業外収益)は、管渠費に15,582,410円、処理場費に6,180,531円(特定収入)を充当し、管渠費、処理場費、総係費、減価償却費及び支払利息に416,867,059円(特定収入以外)を充当した。
- ② 原子力発電所事故に係る損害賠償金33,000円は、処理場費に全額充当した。(特定収入)
- ③ その他雑収益926,100円は、管渠費に726,000円(特定収入)を充当し、処理場費、総係費に200,100円(特定収入以外)を充当した。

ロ 資本的収支

- ① 他会計補助金21,129,000円は、管渠費、企業債償還元金分に全額充当した。(特定収入以外)
- ② 国庫補助金54,127,000円は管渠費に25,719,000円、処理場費に28,408,000円を充当した。(特定収入)
- ③ 県補助金3,498,000円は管渠費に全額充当した。(特定収入)
- ④ 受益者負担金1,109,511円は管渠費に全額充当した。(特定収入)
- ⑤ 長期貸付金償還金295,600円は管渠費に全額充当した。(特定収入以外)



令和4年度袖ヶ浦市下水道事業会計 キャッシュ・フロー計算書  
(令和4年4月1日から令和5年3月31日まで)

(単位:円)

	下水道事業	公共下水道事業	農業集落排水事業
1 業務活動によるキャッシュ・フロー			
当年度純利益	168,219,351	160,253,338	7,966,013
減価償却費	945,268,814	764,937,601	180,331,213
長期前受金戻入額	△ 625,589,779	△ 499,504,021	△ 126,085,758
貸倒引当金の増減額(△は減少)	101,996	97,052	4,944
賞与引当金の増減額(△は減少)	936,195	347,012	589,183
法定福利費引当金の増減額(△は減少)	184,080	72,741	111,339
支払利息	90,386,989	64,514,170	25,872,819
過年度損益修正損(現金を伴わないもの)	6,903,785	6,903,785	0
過年度損益修正益(現金を伴わないもの)	△ 6,828,341	△ 6,828,341	0
未収金の増減額(△は増加)	△ 684,475	△ 2,578,483	1,894,008
未払金の増減額(△は減少)	16,547,943	11,848,497	4,699,446
小計	595,446,558	500,063,351	95,383,207
利息の支払額	△ 90,386,989	△ 64,514,170	△ 25,872,819
業務活動によるキャッシュ・フロー	505,059,569	435,549,181	69,510,388
2 投資活動によるキャッシュ・フロー			
有形固定資産の取得による支出	△ 165,981,196	△ 156,388,975	△ 9,592,221
国庫補助金による収入	49,206,364	49,206,364	0
県補助金による収入	3,180,000	0	3,180,000
負担金による収入	1,008,646	1,008,646	0
一般会計又は他の特別会計からの繰入金による収入	20,763,497	20,763,497	0
賞与引当金の増減額(△は減少)	129,457	129,457	0
法定福利費引当金の増減額(△は減少)	28,383	28,383	0
未払金の増減額(△は減少)	△ 3,555,504	△ 3,555,504	0
貸付金の回収による収入	295,600	295,600	0
その他資本的支出	△ 1,843,170	△ 1,843,170	0
投資活動によるキャッシュ・フロー	△ 96,767,923	△ 90,355,702	△ 6,412,221
3 財務活動によるキャッシュ・フロー			
建設改良費等の財源に充てるための企業債による収入	253,200,000	197,900,000	55,300,000
建設改良費等の財源に充てるための企業債の償還による支出	△ 658,501,579	△ 548,065,690	△ 110,435,889
その他の企業債の償還による支出	△ 2,164,339	△ 2,164,339	0
財務活動によるキャッシュ・フロー	△ 407,465,918	△ 352,330,029	△ 55,135,889
資金増減額	825,728	△ 7,136,550	7,962,278
資金期首残高	73,160,992	54,358,875	18,802,117
資金期末残高	73,986,720	47,222,325	26,764,395

令和4年度袖ヶ浦市下水道事業収益費用明細書  
(公共下水道事業)

(単位:円)

款	項	目	節	金額	備考
1 事業収益				1,456,174,373	
	1 営業収益			635,124,343	
		1 下水道使用料		634,774,343	
			下水道使用料	634,774,343	
		2 その他の収益		350,000	
			手数料	350,000	
	2 営業外収益			814,221,689	
		1 他会計補助金		313,031,000	
			一般会計補助金	313,031,000	
		2 長期前受入金戻		499,504,021	
			受贈財産評価額	73,847,915	
			国庫補助金	179,390,208	
			県補助金	1,814,843	
			受益者負担金	72,017,463	
			一般会計補助金	172,433,592	
			3 雑収益		1,686,668
	公共下水道敷占用料	74,780			
弁償金	16,500				
その他雑収益	1,595,388				

款	項	目	節	金額	備考
	3 特別利益			6,828,341	
		1 過年度損益修正益		6,828,341	
			過年度損益修正益	6,828,341	
1 事業費用				1,295,921,035	
	1 營業費用			1,224,201,559	
		1 管渠費		21,549,922	
			給料	2,384,700	予算額 5,231,663
			手当	1,668,392	
			賞与引当金繰入額	335,531	
			法定福利費	779,571	
			法定福利費引当金繰入額	62,730	
			委託料	12,679,618	
			賃借料	106,300	
			修繕費	2,731,900	
			材料費	801,180	
		2 処理場費		348,268,948	
			給料	8,373,831	予算額 19,448,759
			手当	6,687,651	
			賞与引当金繰入額	1,341,219	
			法定福利費	2,782,128	
			法定福利費引当金繰入額	257,783	
			旅費	4,946	

款	項	目	節	金額	備考
			委託料	294,397,888	
			工事請負費	33,180,000	
			賃借料	720,000	
			負担金	231,300	
			保険料	292,202	
		3 総 係 費		89,445,088	
			給料	14,432,010	予算額 33,233,578
			手当	11,182,936	
			賞与引当額 金繰入	2,267,748	
			報酬	147,000	
			法定福利費	4,708,149	
			法定福利費 引当金繰入額	436,597	
			旅費	11,826	
			備用品費	186,465	
			燃料費	105,512	
			印刷製本費	81,200	
			通信運搬費	221,651	
			委託料	108	
			手数料	94,495	
			賃借料	854,868	
			修繕費	406,300	
			負担金	54,138,074	

款	項	目	節	金額	備考
			保 險 料	11,880	
			貸 倒 引 当 金 繰 入 額	158,269	
		4 減 価 償 却 費		764,937,601	
			有 形 固 定 資 産 減 価 償 却 費	764,937,601	
	2 営 業 外 費 用			64,667,292	
		1 支 払 利 息 及 び 企 業 債 取 扱 諸 債 費		64,514,170	
			企 業 債 利 息	64,514,170	
		2 雑 支 出		153,122	
			そ の 他 雑 支 出	153,122	
	3 特 別 損 失			7,052,184	
		1 過 年 度 損 益 修 正 損		6,969,084	
			過 年 度 損 益 修 正 損	6,969,084	
		2 そ の 他 特 別 損 失		83,100	
			そ の 他 特 別 損 失	83,100	

※ 営業外費用の雑支出153,122円は、消費税の仕入控除の算出に伴う額であり、予算の執行を伴わない費用であるため、134ページの決算額には含まない。

令和4年度袖ヶ浦市下水道事業資本的收入支出明細書  
(公共下水道事業)

(単位:円)

款	項	目	節	金額	備考
1 資本的收入				274,561,111	
	1 企業債			197,900,000	
		1 企業債		197,900,000	
			建設改良債	61,400,000	
			資本費 平準化債	136,500,000	
	2 他会計補助金			21,129,000	
		1 他会計補助金		21,129,000	
			一般会計 補助金	21,129,000	
	3 国庫補助金			54,127,000	
		1 国庫補助金		54,127,000	
			国庫補助金	54,127,000	
	5 負担金			1,109,511	
		1 受益者負担金 及び分担金		1,109,511	
			受益者負担金	1,109,511	
	6 長期貸付 金償還金			295,600	
		1 長期貸付 金償還金		295,600	
			長期貸付 金償還金	295,600	

款	項	目	節	金額	備考
1	資本的支出			708,462,174	
	1	建設改良費		152,350,622	
		1	管渠費	97,105,167	
			給料	12,888,933	予算額 28,923,000
			手当	9,442,287	
			賞与引当金繰入額	1,995,932	
			法定福利費	4,201,584	
			法定福利費引当金繰入額	386,441	
			旅費	8,076	
			備用品費	55,786	
			委託料	13,210,000	
			工事請負費	53,786,000	
			手数料	136	
			賃借料	756,000	
			負担金	367,700	
			報償費	6,292	
		2	処理場費	55,245,455	
			委託料	49,045,455	
			工事請負費	6,200,000	
	2	固定資産購入費		4,038,353	
		1	有形固定資産購入費	4,038,353	
			車両運搬具	4,038,353	

款	項	目	節	金額	備考
	3 企業債償還金			550,230,029	
		1 企業債償還金		550,230,029	
			建設改良 債償還金	550,230,029	
	5 受益者分担 金返還金			120	
		1 受益者分担 金返還金		120	
			受益者分担 金返還金	120	
	6 受益者負担 金返還金			1,843,050	
		1 受益者負担 金返還金		1,843,050	
			受益者負担 金返還金	1,843,050	



令和4年度袖ヶ浦市下水道事業収益費用明細書  
(農業集落排水事業)

(単位:円)

款	項	目	節	金額	備考
1 事業収益				288,851,116	
	1 営業収益			37,149,858	
		1 下水道使用料		37,149,858	
			下水道使用料	37,149,858	
	2 営業外収益			251,701,258	
		1 他会計補助金		125,599,000	
			一般会計補助金	125,599,000	
		2 長期前受入金戻		126,085,758	
			受贈財産評価額	4,151,423	
			国庫補助金	35,791,432	
			県補助金	51,140,727	
			受益者分担金	9,028,804	
			一般会計補助金	25,973,372	
		3 雑収益		16,500	
			弁償金	16,500	

款	項	目	節	金額	備考
1 事業費用				280,885,103	
	1 営業費用			253,090,641	
		1 管渠費		21,498,498	
			給料	3,300,468	予算額 7,321,291
			手当	2,442,587	
			賞与引当 金繰入額	494,149	
			法定福利費	953,468	
			法定福利費 引当金繰入額	92,411	
			委託料	11,310,735	
			工事請負費	2,838,000	
			賃借料	17,420	
			保険料	49,260	
		2 処理場費		36,550,815	
			給料	2,961,545	予算額 6,829,500
			手当	2,343,843	
			賞与引当 金繰入額	431,037	
			法定福利費	1,006,606	
			法定福利費 引当金繰入額	80,563	
			備用品費	24,417	
			委託料	29,600,443	
			手数料	30,000	
			保険料	72,361	

款	項	目	節	金額	備考
		3 総 係 費		14,710,115	
			給 料	3,004,200	予算額 6,507,209
			手 当	2,033,649	
			賞 与 引 当 金 繰 入 額	422,645	
			法 定 福 利 費	918,009	
			法 定 福 利 費 引 当 金 繰 入 額	78,942	
			備 消 品 費	101,730	
			燃 料 費	104,220	
			通 信 運 搬 費	82,234	
			手 数 料	44,695	
			賃 借 料	340,776	
			修 繕 費	411,500	
			負 担 金	7,120,311	
			保 險 料	34,060	
			公 課 費	8,200	
			貸 倒 引 当 金 繰 入 額	4,944	
		4 減 価 償 却 費		180,331,213	
			有 形 固 定 資 産 減 価 償 却 費	180,331,213	

款	項	目	節	金額	備考
	2 営業外費用			27,794,462	
		1 支払利息及び取扱諸費		25,872,819	
			企業債利息	25,872,819	
		2 雑支出		1,921,643	
			その他雑支出	1,921,643	

※ 営業外費用の雑支出1, 921, 643円は、消費税の仕入控除の算出に伴う額であり、予算の執行を伴わない費用であるため、134ページの決算額には含まない。

令和4年度袖ヶ浦市下水道事業資本的收入支出明細書  
(農業集落排水事業)

(単位:円)

款	項	目	節	金額	備考
1 資本的收入				58,798,000	
	1 企業債	1 企業債		55,300,000	
			建設改良債	2,300,000	
			資本費 平準化債	53,000,000	
	4 県補助金	1 県補助金		3,498,000	
			県補助金	3,498,000	
	1 資本の支出				120,028,110
1 建設改良費		1 管渠費		9,592,221	
			備用品費	9,421	
			工事請負費	9,350,000	
			賃借料	232,800	
3 企業債償還金		1 企業債償還金		110,435,889	
			建設改良 債償還金	110,435,889	

## 固 定 資 産 明 細 書

(1) 有形固定資産明細書

(単位:円)

資 産 の 種 類	年 度 当 初 現 在 高	当年度増加額	年 度 末 現 在 高	減価償却累計額		年 度 末 償却未済高
		当年度減少額		増加額 減少額	累計	
土 地	963,012,890	0	963,012,890	0	0	963,012,890
建 物	1,015,432,536	0	1,015,432,536	18,934,953	609,380,281	406,052,255
構 築 物	43,527,074,702	209,924,220	43,736,998,922	791,448,600	21,446,724,913	22,290,274,009
機 械 及 び 装 置	6,485,237,974	6,200,000	6,491,437,974	140,788,798	4,948,523,716	1,542,914,258
車 両 運 搬 具	2,152,620	4,038,353	6,190,973	54,800	2,044,989	4,145,984
工 具、器 具 及 び 備 品	23,418,751	0	23,418,751	870,004	20,032,370	3,386,381
建 設 仮 勘 定	50,544,017	165,981,196	111,589,472	0	0	111,589,472
計	52,066,873,490	386,143,769	52,348,081,518	952,097,155	27,026,706,269	25,321,375,249

(2) 投資その他の資産明細書

(単位:円)

資 産 の 種 類	年度当初現在高	当年度増加額	当年度減少額	当年度減価償却高	年度末現在高	備 考
出 資 金	5,000,000	0	0	0	5,000,000	
長 期 貸 付 金	120,800	0	120,800	0	0	
計	5,120,800	0	120,800	0	5,000,000	

## 企 業 債 明 細 書

(単位:円)

No.	種 類	発行年月日	発行総額	償 還 高		未償還残高	利 率 (%)	償還終期 (年月日)	備 考
				当年度償還高	償還高累計				
1	財務省(旧資金運用部資金)	H5/05/07	181,700,000	11,669,564	181,700,000	0	4.4	R5/03/25	
2	財務省(旧資金運用部資金)	H5/05/07	364,000,000	23,377,665	364,000,000	0	4.4	R5/03/25	
3	財務省(旧資金運用部資金)	H5/05/07	81,000,000	5,202,173	81,000,000	0	4.4	R5/03/25	
4	財務省(旧資金運用部資金)	H6/04/28	532,300,000	32,449,808	498,439,850	33,860,150	4.3	R6/03/25	
5	財務省(旧資金運用部資金)	H6/04/28	148,700,000	9,064,976	139,241,040	9,458,960	4.3	R6/03/25	
6	財務省(旧資金運用部資金)	H6/04/28	11,600,000	707,153	10,862,112	737,888	4.3	R6/03/25	
7	公営企業金融公庫	H6/10/20	2,200,000	76,252	2,200,000	0	4.6	R4/09/20	
8	財務省(旧資金運用部資金)	H6/10/31	11,400,000	691,448	10,303,386	1,096,614	4.5	R6/09/25	
9	公営企業金融公庫	H7/04/28	50,700,000	3,383,504	50,700,000	0	4.3	R5/03/20	
10	公営企業金融公庫	H7/04/28	292,400,000	19,426,165	292,400,000	0	4.25	R5/03/20	
11	財務省(旧資金運用部資金)	H7/04/28	13,100,000	759,470	11,482,993	1,617,007	4.2	R7/03/25	
12	財務省(旧資金運用部資金)	H7/05/26	96,300,000	5,432,540	84,793,212	11,506,788	3.85	R7/03/25	
13	財務省(旧資金運用部資金)	H7/05/26	559,300,000	31,551,613	492,469,817	66,830,183	3.85	R7/03/25	
14	財務省(旧資金運用部資金)	H7/03/27	73,300,000	4,397,411	63,874,877	9,425,123	4.65	R7/03/01	
15	公営企業金融公庫	H7/03/27	45,700,000	3,173,946	45,700,000	0	4.75	R5/03/20	
16	公営企業金融公庫	H7/04/28	22,700,000	1,514,902	22,700,000	0	4.3	R5/03/20	
17	財務省(旧資金運用部資金)	H7/05/26	43,000,000	2,425,745	37,861,974	5,138,026	3.85	R7/03/25	
18	公営企業金融公庫	H8/04/30	128,800,000	7,684,579	120,848,016	7,951,984	3.45	R6/03/20	
19	公営企業金融公庫	H8/04/30	308,600,000	18,411,966	289,547,342	19,052,658	3.45	R6/03/20	
20	公営企業金融公庫	H8/04/30	25,700,000	1,533,336	24,113,308	1,586,692	3.45	R6/03/20	
21	財務省(旧資金運用部資金)	H8/10/31	260,300,000	13,196,530	210,780,062	49,519,938	3.1	R8/09/25	
22	簡易生命保険資金	H8/10/30	261,700,000	13,267,507	211,913,723	49,786,277	3.1	R8/09/30	
23	簡易生命保険資金	H8/10/30	626,400,000	31,756,843	507,232,543	119,167,457	3.1	R8/09/30	
24	公営企業金融公庫	H9/04/30	80,600,000	4,408,173	71,414,099	9,185,901	2.75	R7/03/20	
25	公営企業金融公庫	H9/03/26	184,200,000	10,151,904	163,013,657	21,186,343	2.85	R7/03/20	
26	財務省(旧資金運用部資金)	H9/05/06	344,700,000	16,772,189	272,926,569	71,773,431	2.7	R9/03/25	
27	簡易生命保険資金	H9/05/09	171,200,000	8,275,721	135,874,024	35,325,976	2.6	R9/03/31	
28	簡易生命保険資金	H9/05/09	391,500,000	18,924,911	310,716,591	80,783,409	2.6	R9/03/31	
29	公営企業金融公庫	H9/03/26	66,200,000	3,662,482	58,550,964	7,649,036	2.9	R7/03/20	
30	公営企業金融公庫	H9/04/30	4,500,000	246,114	3,987,139	512,861	2.75	R7/03/20	

No.	種 類	発行年月日	発行総額	償 還 高		未償還残高	利 率 (%)	償還終期 (年月日)	備 考
				当年度償還高	償還高累計				
31	財務省(旧資金運用部資金)	H9/03/25	134,500,000	6,587,099	106,241,194	28,258,806	2.8	R9/03/01	
32	財務省(旧資金運用部資金)	H9/03/25	52,200,000	2,556,481	41,232,642	10,967,358	2.8	R9/03/01	
33	財務省(旧資金運用部資金)	H10/04/20	64,700,000	2,944,427	49,065,968	15,634,032	2	R10/03/25	
34	簡易生命保険資金	H10/04/10	160,000,000	7,281,427	121,337,784	38,662,216	2	R10/03/31	
35	簡易生命保険資金	H10/04/10	510,800,000	23,245,956	387,370,878	123,429,122	2	R10/03/31	
36	公営企業金融公庫	H10/03/30	83,900,000	4,300,196	70,420,201	13,479,799	2.2	R8/03/20	
37	公営企業金融公庫	H10/03/30	267,100,000	13,642,228	224,378,377	42,721,623	2.15	R8/03/20	
38	公営企業金融公庫	H9/07/30	43,200,000	2,390,019	38,208,484	4,991,516	2.9	R7/03/20	
39	財務省(旧資金運用部資金)	H9/07/31	91,800,000	4,495,879	72,512,577	19,287,423	2.8	R9/03/25	
40	財務省(旧資金運用部資金)	H9/07/31	9,700,000	475,055	7,662,002	2,037,998	2.8	R9/03/25	
41	公営企業金融公庫	H10/04/30	29,400,000	1,496,369	24,718,678	4,681,322	2.1	R8/03/20	
42	公営企業金融公庫	H10/04/30	17,100,000	867,287	14,389,436	2,710,564	2.05	R8/03/20	
43	公営企業金融公庫	H11/04/12	51,100,000	2,547,064	40,362,583	10,737,417	2.1	R9/03/20	
44	公営企業金融公庫	H11/04/12	14,900,000	742,686	11,769,128	3,130,872	2.1	R9/03/20	
45	財務省(旧資金運用部資金)	H11/01/29	56,100,000	2,555,028	41,002,878	15,097,122	2.2	R10/09/25	
46	財務省(旧資金運用部資金)	H11/01/29	32,900,000	1,498,404	24,046,248	8,853,752	2.2	R10/09/25	
47	公営企業金融公庫	H11/04/30	17,400,000	862,071	13,774,919	3,625,081	2	R9/03/20	
48	財務省(旧資金運用部資金)	H12/02/10	57,600,000	2,544,222	39,769,066	17,830,934	2	R11/09/25	
49	財務省(旧資金運用部資金)	H12/02/10	97,900,000	4,324,292	67,593,600	30,306,400	2	R11/09/25	
50	公営企業金融公庫	H12/02/21	4,900,000	240,364	3,757,157	1,142,843	2	R9/09/20	
51	財務省(旧資金運用部資金)	H12/03/24	47,800,000	2,090,446	31,941,874	15,858,126	2	R12/03/01	
52	公営企業金融公庫	H12/03/22	7,500,000	364,261	5,565,883	1,934,117	2	R10/03/20	
53	公営企業金融公庫	H12/04/28	4,300,000	209,902	3,182,128	1,117,872	2.1	R10/03/20	
54	公営企業金融公庫	H12/04/28	11,200,000	546,718	8,288,332	2,911,668	2.1	R10/03/20	
55	公営企業金融公庫	H13/04/10	86,300,000	3,997,340	61,152,869	25,147,131	1.35	R11/03/20	
56	財務省(旧資金運用部資金)	H12/12/25	14,500,000	627,852	9,370,838	5,129,162	2	R12/09/25	
57	財務省(旧資金運用部資金)	H12/12/25	22,100,000	956,934	14,282,448	7,817,552	2	R12/09/25	
58	公営企業金融公庫	H12/12/27	3,100,000	149,070	2,224,909	875,091	2	R10/09/20	
59	公営企業金融公庫	H13/04/27	3,500,000	162,471	2,476,099	1,023,901	1.4	R11/03/20	
60	公営企業金融公庫	H13/04/27	3,800,000	176,012	2,692,711	1,107,289	1.35	R11/03/20	



No.	種 類	発行年月 日	発行総額	償 還 高		未償還残高	利 率 (%)	償還終期 (年月日)	備 考
				当年度償還高	償還高累計				
61	公営企業金融公庫	H14/03/22	20,400,000	957,960	13,073,944	7,326,056	2.2	R12/03/20	
62	財務省(財政融資資金)	H14/03/25	40,800,000	1,721,213	23,490,609	17,309,391	2.2	R14/03/01	
63	財務省(財政融資資金)	H14/03/25	180,900,000	7,631,560	104,153,222	76,746,778	2.2	R14/03/01	
64	公営企業金融公庫	H14/04/10	48,000,000	2,247,203	30,883,701	17,116,299	2.1	R12/03/20	
65	簡易生命保険資金	H14/04/30	98,200,000	4,134,973	56,827,668	41,372,332	2.1	R14/03/31	
66	財務省(財政融資資金)	H13/12/27	11,000,000	466,917	6,632,611	4,367,389	2	R13/09/25	
67	財務省(財政融資資金)	H13/12/27	8,000,000	339,576	4,823,714	3,176,286	2	R13/09/25	
68	公営企業金融公庫	H13/12/27	1,800,000	84,852	1,205,326	594,674	2	R11/09/20	
69	財務省(財政融資資金)	H14/04/30	15,500,000	652,669	8,969,744	6,530,256	2.1	R14/03/25	
70	財務省(財政融資資金)	H14/04/30	4,900,000	206,327	2,835,596	2,064,404	2.1	R14/03/25	
71	公営企業金融公庫	H14/04/30	8,700,000	407,305	5,597,671	3,102,329	2.1	R12/03/20	
72	公営企業金融公庫	H14/04/30	2,400,000	112,361	1,544,185	855,815	2.1	R12/03/20	
73	簡易生命保険資金	H15/04/25	63,900,000	2,604,540	36,221,052	27,678,948	1.1	R15/03/31	
74	簡易生命保険資金	H15/04/25	145,100,000	5,914,224	82,248,431	62,851,569	1.1	R15/03/31	
75	公営企業金融公庫	H15/04/10	6,300,000	283,031	3,909,611	2,390,389	1.2	R13/03/20	
76	公営企業金融公庫	H15/04/10	68,000,000	3,054,937	42,198,963	25,801,037	1.2	R13/03/20	
77	財務省(財政融資資金)	H15/04/30	11,500,000	468,736	6,518,656	4,981,344	1.1	R15/03/25	
78	財務省(財政融資資金)	H15/04/30	2,400,000	97,823	1,360,416	1,039,584	1.1	R15/03/25	
79	公営企業金融公庫	H15/04/25	12,200,000	546,733	7,603,353	4,596,647	1.1	R13/03/20	
80	公営企業金融公庫	H16/04/09	180,200,000	8,073,112	100,241,575	79,958,425	1.9	R14/03/20	
81	簡易生命保険資金	H16/04/30	31,200,000	1,260,000	15,454,870	15,745,130	2.1	R16/03/31	
82	公営企業金融公庫	H17/04/22	156,200,000	6,867,816	79,452,724	76,747,276	2	R15/03/20	
83	公営企業金融公庫	H17/04/22	54,200,000	2,383,070	27,569,382	26,630,618	2	R15/03/20	
84	簡易生命保険資金	H17/04/28	22,500,000	890,800	10,305,522	12,194,478	2	R17/03/31	
85	簡易生命保険資金	H17/04/28	73,500,000	2,909,943	33,664,705	39,835,295	2	R17/03/31	
86	簡易生命保険資金	H17/04/28	7,700,000	304,851	3,526,777	4,173,223	2	R17/03/31	
87	財務省(財政融資資金)	H18/04/26	95,600,000	3,695,076	39,425,750	56,174,250	2.2	R18/03/25	
88	財務省(財政融資資金)	H18/04/26	47,700,000	1,843,673	19,671,635	28,028,365	2.2	R18/03/25	
89	公営企業金融公庫	H18/04/21	43,900,000	1,888,741	20,152,498	23,747,502	2.2	R16/03/20	
90	公営企業金融公庫	H18/04/21	66,400,000	2,856,773	30,481,232	35,918,768	2.2	R16/03/20	

No.	種 類	発行年月日	発行総額	償 還 高		未償還残高	利 率 (%)	償還終期 (年月日)	備 考
				当年度償還高	償還高累計				
91	財務省(財政融資資金)	H19/04/24	39,200,000	1,482,344	14,651,069	24,548,931	2.2	R19/03/25	
92	財務省(財政融資資金)	H19/04/24	8,400,000	317,646	3,139,518	5,260,482	2.2	R19/03/25	
93	財務省(財政融資資金)	H20/04/24	93,500,000	8,403,323	93,500,000	0	1.4	R5/03/25	
94	公営企業金融公庫	H20/04/25	89,600,000	3,700,609	33,746,434	55,853,566	2.1	R18/03/20	
95	財務省(財政融資資金)	H20/05/13	101,600,000	3,774,149	34,417,060	67,182,940	2.1	R20/03/25	
96	公営企業金融公庫	H20/05/13	45,300,000	1,870,955	17,061,532	28,238,468	2.1	R18/03/20	
97	財務省(財政融資資金)	H21/09/25	183,500,000	12,304,381	98,237,849	85,262,151	1.7	R11/09/01	
98	財務省(財政融資資金)	H21/05/11	182,700,000	6,679,821	55,591,645	127,108,355	2	R21/03/25	
99	財務省(財政融資資金)	H22/10/26	185,900,000	12,294,022	88,436,904	97,463,096	1.3	R12/09/25	
100	財務省(財政融資資金)	H22/05/14	213,600,000	7,609,943	56,651,911	156,948,089	2.1	R22/03/25	
101	財務省(財政融資資金)	H23/04/25	131,900,000	8,622,651	57,402,697	74,497,303	1.7	R13/03/25	
102	財務省(財政融資資金)	H23/08/26	93,700,000	3,360,917	22,374,292	71,325,708	1.7	R23/03/25	
103	財務省(財政融資資金)	H24/09/25	108,100,000	3,811,656	20,231,985	87,868,015	1.6	R24/09/01	
104	財務省(財政融資資金)	H24/09/25	258,500,000	9,114,832	48,380,835	210,119,165	1.6	R24/09/01	
105	公営企業金融公庫	H25/05/09	98,400,000	3,532,973	17,215,836	81,184,164	1.3	R25/03/20	
106	公営企業金融公庫	H25/05/09	160,200,000	5,751,853	28,028,221	132,171,779	1.3	R25/03/20	
107	公営企業金融公庫	H26/05/08	33,900,000	1,189,964	4,661,848	29,238,152	1.4	R26/03/20	
108	公営企業金融公庫	H26/05/08	69,200,000	2,429,070	9,516,221	59,683,779	1.4	R26/03/20	
109	公営企業金融公庫	H26/04/03	90,700,000	3,183,767	12,472,850	78,227,150	1.4	R26/03/20	
110	公営企業金融公庫	H26/05/08	53,900,000	1,892,007	7,412,201	46,487,799	1.4	R26/03/20	
111	公営企業金融公庫	H27/03/26	165,500,000	8,102,878	63,047,222	102,452,778	0.8	R17/03/20	
112	公営企業金融公庫	H27/05/12	44,600,000	1,593,659	4,729,007	39,870,993	1.1	R27/03/20	
113	公営企業金融公庫	H27/05/28	64,300,000	2,273,506	6,739,726	57,560,274	1.2	R27/03/20	
114	公営企業金融公庫	H27/04/23	85,000,000	3,037,242	9,012,680	75,987,320	1.1	R27/03/20	
115	公営企業金融公庫	H27/05/12	94,900,000	3,390,992	10,062,392	84,837,608	1.1	R27/03/20	
116	公営企業金融公庫	H27/07/30	26,000,000	919,303	2,725,239	23,274,761	1.2	R27/03/20	
117	公営企業金融公庫	H28/03/30	163,400,000	8,112,499	56,448,408	106,951,592	0.2	R18/03/20	
118	公営企業金融公庫	H28/05/30	126,600,000	4,953,348	9,896,805	116,703,195	0.2	R28/03/20	
119	公営企業金融公庫	H28/05/12	156,500,000	6,055,526	12,092,927	144,407,073	0.3	R28/03/20	
120	君津信用組合	H29/03/21	145,100,000	14,510,000	87,060,000	58,040,000	0.125	R9/03/20	

No.	種 類	発行年月日	発行総額	償 還 高		未償還残高	利 率 (%)	償還終期 (年月日)	備 考
				当年度償還高	償 還 高 累 計				
121	公営企業金融公庫	H29/05/25	27,200,000	1,011,583	1,011,583	26,188,417	0.6	R29/03/20	
122	公営企業金融公庫	H29/05/25	62,400,000	2,496,000	2,496,000	59,904,000	0.6	R29/03/20	
123	財務省(財政融資資金)	H29/10/27	31,800,000	636,000	636,000	31,164,000	0.6	R29/09/25	
124	君津信用組合	H30/03/22	121,400,000	12,140,000	60,700,000	60,700,000	0.135	R10/03/20	
125	君津信用組合	H30/03/22	11,700,000	1,170,000	5,850,000	5,850,000	0.135	R10/03/20	
126	地方公共団体金融機構	H30/03/26	35,600,000	0	0	35,600,000	0.6	R30/03/20	
127	財務省(財政融資資金)	H31/03/25	196,500,000	0	0	196,500,000	0.3	R22/03/01	
128	君津市農業協同組合	H31/03/28	62,300,000	6,194,729	24,640,271	37,659,729	0.375	R11/03/20	
129	君津市農業協同組合	H31/03/28	10,000,000	994,339	3,955,101	6,044,899	0.375	R11/03/20	
130	地方公共団体金融機構	H31/04/04	85,100,000	2,707,641	10,765,945	74,334,055	0.4	R31/03/20	
131	地方公共団体金融機構	R1/05/27	57,700,000	0	0	57,700,000	0.4	R31/03/20	
132	地方公共団体金融機構	R2/02/27	38,600,000	0	0	38,600,000	0.3	R31/09/20	
133	地方公共団体金融機構	R2/03/26	43,500,000	0	0	43,500,000	0.3	R32/03/20	
134	地方公共団体金融機構	R2/03/26	9,500,000	0	0	9,500,000	0.3	R32/03/20	
135	地方公共団体金融機構	R3/02/24	145,200,000	4,531,540	11,286,561	133,913,439	0.5	R32/09/20	
136	地方公共団体金融機構	R3/02/24	32,400,000	1,011,170	2,518,489	29,881,511	0.5	R32/09/20	
137	地方公共団体金融機構	R3/03/25	39,100,000	0	0	39,100,000	0.5	R33/03/20	
138	地方公共団体金融機構	R3/03/25	8,500,000	0	0	8,500,000	0.5	R33/03/20	
139	地方公共団体金融機構	R4/02/24	151,900,000	4,717,025	7,066,719	144,833,281	0.5	R33/09/20	
140	地方公共団体金融機構	R4/02/24	48,500,000	1,506,095	2,256,327	46,243,673	0.5	R33/09/20	
141	地方公共団体金融機構	R4/03/24	2,300,000	0	0	2,300,000	0.7	R34/03/20	
142	地方公共団体金融機構	R4/03/24	33,400,000	1,004,216	1,004,216	32,395,784	0.7	R34/03/20	
143	地方公共団体金融機構	R4/03/24	8,500,000	255,565	255,565	8,244,435	0.7	R34/03/20	
144	地方公共団体金融機構	R5/02/27	136,500,000	1,896,762	1,896,762	134,603,238	1.2	R34/09/20	
145	地方公共団体金融機構	R5/02/27	53,000,000	736,472	736,472	52,263,528	1.2	R34/09/20	
146	地方公共団体金融機構	R5/03/30	2,300,000	0	0	2,300,000	1.3	R35/03/20	
147	地方公共団体金融機構	R5/03/30	28,800,000	0	0	28,800,000	1.3	R35/03/20	
148	地方公共団体金融機構	R5/03/30	2,800,000	0	0	2,800,000	0.8	R22/03/20	
149	地方公共団体金融機構	R5/03/30	29,800,000	0	0	29,800,000	1.3	R35/03/20	
	合 計		13,744,200,000	660,665,918	8,253,505,657	5,490,694,343			

## 補 て ん 財 源 明 細 書

(単位:円)

区 分	前年度末残高 (A)	前年度剰余金 処分額(B)	処分後残高(C) (A) + (B)	令和4年度		翌年度繰越額 (C) + (D) - (E)
				発生額(D)	使用額(E)	
消費税及び地方消費税 資本的収支調整額	0	0	0	7,961,869	7,961,869	0
損益勘定留保資金	0	0	0	319,679,035	319,679,035	0
減価償却費	0	0	0	945,268,814	<del>                    </del>	0
資産減耗費	0	0	0	0	<del>                    </del>	0
長期前受金戻入	0	0	0	△ 625,589,779	<del>                    </del>	0
その他非現金支出費用	0	0	0	0	0	0
利益剰余金	285,889,979	△ 92,447,796	193,442,183	346,057,263	181,157,142	358,342,304
減債積立金	6,543,641	186,898,542	193,442,183	0	177,837,912	15,604,271
未処分利益剰余金	279,346,338	△ 279,346,338	0	346,057,263	3,319,230	342,738,033
当年度純利益	186,898,542	△ 186,898,542	0	168,219,351	3,319,230	164,900,121
その他未処分利益剰余金変動額	92,447,796	△ 92,447,796	0	177,837,912	0	177,837,912
計	285,889,979	△ 92,447,796	193,442,183	673,698,167	508,798,046	358,342,304
資金の裏付けのない未処分利益剰余金	△ 92,447,796	<del>                    </del>	0	△ 177,837,912	0	△ 177,837,912
補てん財源使用可能額	193,442,183	<del>                    </del>	193,442,183	495,860,255	508,798,046	180,504,392

※消費税及び地方消費税資本的収支調整額

(仮払消費税及び地方消費税) - (仮受消費税及び地方消費税) - (控除対象消費税額特定収入分)

13,666,873

-

0

-

5,705,004

= 7,961,869

## 注 記

### I. 重要な会計方針

令和2年度より、地方公営企業会計基準を適用して、財務諸表等を作成している。

#### 1 固定資産の減価償却の方法

有形固定資産

- ・ 減価償却の方法 定額法による。
- ・ 主な耐用年数

建物	8～50年
構築物	10～50年
機械及び装置	6～20年
車両運搬具	4～6年
器具及び備品	4～20年

#### 2 引当金の計上方法

##### (1) 退職給付引当金

本市は、千葉県市町村総合事務組合に加入しており、下水道事業会計は一般会計を通じて、当該組合に掛金を拠出しているが、一般会計との取り決めにより、下水道事業会計が一般会計に対する負担金拠出後の追加的費用負担は、全額一般会計にて措置することとなっているため、拠出時に費用処理を行い退職給付引当金は計上していない。

##### (2) 賞与引当金、法定福利費引当金

職員の期末手当及び勤勉手当の支給に備えるため、当年度末における支給見込額に基づき、当年度の負担に属する額（12月から3月までの4か月分）を計上している。

##### (3) 貸倒引当金

債権の不納欠損による損失に備えるため、一般債権について貸倒実績率等により回収不能見込額を計上している。

3 消費税及び地方消費税の会計処理

消費税及び地方消費税の会計処理は、税抜方式による。

II. 貸借対照表等に関する注記

企業債の償還に係る他会計の負担

貸借対照表に計上されている企業債（当該事業年度末の翌日から起算して1年以内に償還予定のものを含む。）のうち、一般会計が負担すると見込まれる額は787,589,639円である。

III. リース契約により使用する固定資産

1 リース会計の処理方法

リース取引は、すべて所有権移転外ファイナンスリース取引であり、中小規模の地方公営企業の特例措置により、通常の賃貸借にかかる方法に準じた会計処理を行っている。

2 所有権移転外ファイナンスリース取引に係る未経過リース料相当額

1年内	1,064,880円
1年超	0円
計	1,064,880円

IV. セグメント情報に関する注記

1 報告セグメントの概要

袖ヶ浦市下水道事業会計は、公共下水道事業と農業集落排水事業を運営しており、各事業で運営方針を決定していることから、「公共下水道事業」と「農業集落排水事業」の2つを報告セグメントとしている。

なお、各報告セグメントの事業の内容は、以下のとおりである。

事業区分	事業の内容
公共下水道事業	市街地におけるし尿・生活雑排水等の処理
農業集落排水事業	袖ヶ浦東部地区、松川地区、平岡地区におけるし尿・生活雑排水等の処理

## 2 報告セグメントごとの営業収益等

当事業年度（令和4年4月1日から令和5年3月31日まで）

（単位：円）

項目	公共下水道事業	農業集落排水事業	下水道事業会計
営業収益	635,124,343	37,149,858	668,755,308
営業費用	1,224,201,559	253,090,641	1,473,773,307
営業損益	△589,077,216	△215,940,783	△805,017,999
経常損益	160,477,181	7,966,013	168,443,194
セグメント資産	19,756,468,157	5,775,686,507	25,532,154,664
セグメント負債	16,332,953,990	5,621,320,099	21,954,274,089
その他の項目			
他会計繰入金	334,160,000	125,599,000	459,759,000
減価償却費	764,937,601	180,331,213	945,268,814
特別損失	7,052,184	0	7,052,184
特別利益	6,828,341	0	6,828,341
固定資産増減額	△500,270,935	△170,738,992	△671,009,927

※下水道事業会計について、営業収益及び営業費用の金額から、調整額3,518,893円を減額している。これは、セグメント間の取引であり、収支双方に同額が計上されるため、減額するものである。