

# 令和4年度決算書

一般会計歳入歳出決算書  
国民健康保険特別会計歳入歳出決算書  
後期高齢者医療特別会計歳入歳出決算書  
介護保険特別会計歳入歳出決算書  
下水道事業会計決算書

袖ヶ浦市



認定第 1 号

令和 4 年度袖ヶ浦市一般会計及び各特別会計歳入歳出決算の認定について

地方自治法（昭和 22 年法律第 67 号）第 233 条第 3 項の規定により、令和 4 年度袖ヶ浦市一般会計及び各特別会計（国民健康保険特別会計・後期高齢者医療特別会計・介護保険特別会計）の歳入歳出決算を監査委員の意見を付けて議会の認定に付する。

令和 5 年 9 月 1 日提出

袖ヶ浦市長 粕谷 智浩

認定第 2 号

令和 4 年度袖ヶ浦市下水道事業会計決算の認定について

地方公営企業法（昭和 2 7 年法律第 2 9 2 号）第 3 0 条第 4 項の規定により、令和 4 年度袖ヶ浦市下水道事業会計決算を監査委員の意見を付けて議会の認定に付する。

令和 5 年 9 月 1 日提出

袖ヶ浦市長 粕 谷 智 浩



# 目 次

	頁
令和4年度袖ヶ浦市一般会計歳入歳出決算書 .....	7
令和4年度袖ヶ浦市国民健康保険特別会計歳入歳出決算書 .....	77
令和4年度袖ヶ浦市後期高齢者医療特別会計歳入歳出決算書 .....	97
令和4年度袖ヶ浦市介護保険特別会計歳入歳出決算書 .....	111
令和4年度袖ヶ浦市下水道事業会計決算書 .....	131
令和4年度財産に関する調書 .....	187



令和 4 年度

袖ヶ浦市一般会計歳入歳出決算書





令和 4 年度 一般会計歳入歳出決算書

歳 入

(単位：円)

款	項	予 算 現 額	調 定 額	収 入 済 額	不 納 欠 損 額	収 入 未 済 額	予 算 現 額 と 収 入 済 額 と の 比 較
1 市 税		14,623,505,000	15,183,953,160	14,978,109,814	11,513,028	194,330,318	354,604,814
	1 市 民 税	5,134,853,000	5,461,655,913	5,380,820,721	7,622,663	73,212,529	245,967,721
	2 固 定 資 産 税	8,197,227,000	8,394,645,746	8,284,073,911	1,728,636	108,843,199	86,846,911
	3 軽 自 動 車 税	197,127,000	208,688,545	201,693,750	974,600	6,020,195	4,566,750
	4 市 た ば こ 税	520,000,000	531,302,696	531,302,696	0	0	11,302,696
	5 都 市 計 画 税	569,848,000	582,880,460	575,438,936	1,187,129	6,254,395	5,590,936
	6 入 湯 税	4,450,000	4,779,800	4,779,800	0	0	329,800
2 地 方 譲 与 税		371,155,000	392,940,087	392,940,087	0	0	21,785,087
	1 地 方 揮 発 油 譲 与 税	48,000,000	49,081,000	49,081,000	0	0	1,081,000
	2 自 動 車 重 量 譲 与 税	142,000,000	146,908,000	146,908,000	0	0	4,908,000
	3 森 林 環 境 譲 与 税	9,155,000	9,160,000	9,160,000	0	0	5,000
	4 特 別 と ん 譲 与 税	172,000,000	187,791,087	187,791,087	0	0	15,791,087
3 利 子 割 交 付 金		5,500,000	5,652,000	5,652,000	0	0	152,000
	1 利 子 割 交 付 金	5,500,000	5,652,000	5,652,000	0	0	152,000
4 配 当 割 交 付 金		55,900,000	57,207,000	57,207,000	0	0	1,307,000
	1 配 当 割 交 付 金	55,900,000	57,207,000	57,207,000	0	0	1,307,000
5 株 式 等 譲 渡 所 得 割 交 付 金		45,600,000	45,839,000	45,839,000	0	0	239,000
	1 株 式 等 譲 渡 所 得 割 交 付 金	45,600,000	45,839,000	45,839,000	0	0	239,000
6 法 人 事 業 税 交 付 金		176,000,000	177,699,000	177,699,000	0	0	1,699,000
	1 法 人 事 業 税 交 付 金	176,000,000	177,699,000	177,699,000	0	0	1,699,000
7 地 方 消 費 税 交 付 金		1,547,600,000	1,573,441,000	1,573,441,000	0	0	25,841,000
	1 地 方 消 費 税 交 付 金	1,547,600,000	1,573,441,000	1,573,441,000	0	0	25,841,000
8 ゴ ル フ 場 利 用 税 交 付 金		92,100,000	90,876,794	90,876,794	0	0	△1,223,206
	1 ゴ ル フ 場 利 用 税 交 付 金	92,100,000	90,876,794	90,876,794	0	0	△1,223,206
9 自 動 車 取 得 税 交 付 金		1,000	691,817	691,817	0	0	690,817
	1 自 動 車 取 得 税 交 付 金	1,000	691,817	691,817	0	0	690,817
10 環 境 性 能 割 交 付 金		31,400,000	31,243,000	31,243,000	0	0	△157,000
	1 環 境 性 能 割 交 付 金	31,400,000	31,243,000	31,243,000	0	0	△157,000
11 地 方 特 例 交 付 金		131,404,000	131,470,000	131,470,000	0	0	66,000
	1 地 方 特 例 交 付 金	118,113,000	118,113,000	118,113,000	0	0	0

(単位：円)

款	項	予算現額	調定額	収入済額	不納欠損額	収入未済額	予算現額と収入済額の比
	2 新型コロナウイルス感染症対策地方税減収補填特別交付金	13,291,000	13,357,000	13,357,000	0	0	66,000
12 地方交付税		31,000,000	27,362,000	27,362,000	0	0	△3,638,000
	1 地方交付税	31,000,000	27,362,000	27,362,000	0	0	△3,638,000
13 交通安全対策特別交付金		8,000,000	8,338,000	8,338,000	0	0	338,000
	1 交通安全対策特別交付金	8,000,000	8,338,000	8,338,000	0	0	338,000
14 分担金及び負担金		379,128,000	382,784,084	379,078,353	42,000	3,663,731	△49,647
	1 負担金	379,128,000	382,784,084	379,078,353	42,000	3,663,731	△49,647
15 使用料及び手数料		423,492,000	429,985,971	429,852,753	468	132,750	6,360,753
	1 使用料	201,280,000	213,974,718	213,841,500	468	132,750	12,561,500
	2 手数料	222,212,000	216,011,253	216,011,253	0	0	△6,200,747
16 国庫支出金		5,681,088,678	5,552,718,270	5,377,186,270	0	175,532,000	△303,902,408
	1 国庫負担金	3,571,337,000	3,540,783,117	3,540,783,117	0	0	△30,553,883
	2 国庫補助金	2,055,167,678	1,957,257,143	1,781,725,143	0	175,532,000	△273,442,535
	3 国庫委託金	54,584,000	54,678,010	54,678,010	0	0	94,010
17 県支出金		2,124,095,000	2,062,309,689	1,897,019,689	0	165,290,000	△227,075,311
	1 県負担金	1,286,085,000	1,276,007,055	1,276,007,055	0	0	△10,077,945
	2 県補助金	716,197,000	669,173,898	503,883,898	0	165,290,000	△212,313,102
	3 県委託金	121,813,000	117,128,736	117,128,736	0	0	△4,684,264
18 財産収入		21,383,000	21,989,065	21,989,065	0	0	606,065
	1 財産運用収入	19,614,000	20,009,751	20,009,751	0	0	395,751
	2 財産売却収入	1,769,000	1,979,314	1,979,314	0	0	210,314
19 寄附金		81,815,000	99,369,122	99,369,122	0	0	17,554,122
	1 寄附金	81,815,000	99,369,122	99,369,122	0	0	17,554,122
20 繰入金		1,126,724,000	1,126,724,291	1,126,724,291	0	0	291
	1 基金繰入金	1,126,724,000	1,126,724,291	1,126,724,291	0	0	291
21 繰越金		1,138,099,660	1,138,100,205	1,138,100,205	0	0	545
	1 繰越金	1,138,099,660	1,138,100,205	1,138,100,205	0	0	545
22 諸収入		633,332,000	666,444,340	656,081,463	0	10,362,877	22,749,463
	1 延滞金加算金及び過料	20,000,000	22,514,018	22,514,018	0	0	2,514,018

(単位：円)

款	項	予算現額	調定額	収入済額	不納欠損額	収入未済額	予算現額と収入済額との比較
	2 市 預 金 利 子	7,000	7,017	7,017	0	0	17
	3 貸 付 金 元 利 収 入	229,659,000	233,340,496	233,230,496	0	110,000	3,571,496
	4 受 託 事 業 収 入	59,245,000	57,125,101	57,125,101	0	0	△2,119,899
	5 雑 入	324,421,000	353,457,708	343,204,831	0	10,252,877	18,783,831
23 市	債	2,769,200,000	2,654,000,000	2,654,000,000	0	0	△115,200,000
	1 市 債	2,769,200,000	2,654,000,000	2,654,000,000	0	0	△115,200,000
歳 入	合 計	31,497,522,338	31,861,137,895	31,300,270,723	11,555,496	549,311,676	△197,251,615



## 歳出

(単位：円)

款	項	予算現額	支出済額	翌年度繰越額	不用額	予算現額と支出済額の比
1 議 会 費		265,979,000	262,494,075	0	3,484,925	3,484,925
	1 議 会 費	265,979,000	262,494,075	0	3,484,925	3,484,925
2 総 務 費		6,034,136,240	5,988,586,703	0	45,549,537	45,549,537
	1 総 務 管 理 費	5,413,617,240	5,387,924,701	0	25,692,539	25,692,539
	2 徴 税 費	351,202,000	337,032,282	0	14,169,718	14,169,718
	3 戸 籍 住 民 基 本 台 帳 費	156,927,000	154,821,432	0	2,105,568	2,105,568
	4 選 挙 費	84,745,000	81,420,423	0	3,324,577	3,324,577
	5 統 計 調 査 費	9,633,000	9,462,834	0	170,166	170,166
	6 監 査 委 員 費	18,012,000	17,925,031	0	86,969	86,969
3 民 生 費		11,377,631,038	10,750,664,869	199,490,400	427,475,769	626,966,169
	1 社 会 福 祉 費	5,742,624,360	5,279,390,722	196,090,400	267,143,238	463,233,638
	2 児 童 福 祉 費	4,878,630,678	4,754,496,557	3,400,000	120,734,121	124,134,121
	3 生 活 保 護 費	755,710,000	716,614,455	0	39,095,545	39,095,545
	4 災 害 救 助 費	666,000	163,135	0	502,865	502,865
4 衛 生 費		4,052,567,880	3,828,075,341	122,283,458	102,209,081	224,492,539
	1 保 健 衛 生 費	2,620,532,880	2,433,343,908	116,343,458	70,845,514	187,188,972
	2 清 掃 費	1,334,734,000	1,298,254,433	5,940,000	30,539,567	36,479,567
	3 上 水 道 費	97,301,000	96,477,000	0	824,000	824,000
5 労 働 費		1,933,000	1,556,195	0	376,805	376,805
	1 労 働 諸 費	1,933,000	1,556,195	0	376,805	376,805
6 農 林 水 産 業 費		611,022,000	591,432,155	0	19,589,845	19,589,845
	1 農 業 費	596,405,000	576,869,484	0	19,535,516	19,535,516
	2 林 業 費	14,617,000	14,562,671	0	54,329	54,329
7 商 工 費		661,222,000	617,044,672	6,104,000	38,073,328	44,177,328
	1 商 工 費	661,222,000	617,044,672	6,104,000	38,073,328	44,177,328
8 土 木 費		2,404,591,300	2,228,759,492	112,847,800	62,984,008	175,831,808
	1 土 木 管 理 費	192,749,000	191,575,461	0	1,173,539	1,173,539
	2 道 路 橋 梁 費	1,196,553,300	1,058,199,191	97,210,300	41,143,809	138,354,109
	3 河 川 費	49,506,000	48,480,603	0	1,025,397	1,025,397
	4 港 湾 費	21,271,000	5,459,963	15,637,500	173,537	15,811,037

(単位：円)

款	項	予 算 現 額	支 出 済 額	翌 年 度 繰 越 額	不 用 額	予 算 現 額 と 支 出 済 額 の 比 較
	5 都 市 計 画 費	563,469,000	544,736,592	0	18,732,408	18,732,408
	6 下 水 道 費	370,947,000	370,294,816	0	652,184	652,184
	7 住 宅 費	10,096,000	10,012,866	0	83,134	83,134
9 消 防 費		1,319,176,000	1,299,441,101	0	19,734,899	19,734,899
	1 消 防 費	1,319,176,000	1,299,441,101	0	19,734,899	19,734,899
10 教 育 費		3,037,695,115	2,897,882,979	30,883,300	108,928,836	139,812,136
	1 教 育 総 務 費	460,558,000	457,697,467	200,000	2,660,533	2,860,533
	2 小 学 校 費	495,227,000	453,440,928	8,311,000	33,475,072	41,786,072
	3 中 学 校 費	299,442,000	266,524,991	15,191,000	17,726,009	32,917,009
	4 幼 稚 園 費	69,749,000	67,821,604	600,000	1,327,396	1,927,396
	5 社 会 教 育 費	899,836,115	866,366,146	4,513,300	28,956,669	33,469,969
	6 保 健 体 育 費	812,883,000	786,031,843	2,068,000	24,783,157	26,851,157
11 災 害 復 旧 費		11,674,000	11,247,000	0	427,000	427,000
	1 農 林 水 産 施 設 災 害 復 旧 費	100,000	0	0	100,000	100,000
	2 公 共 土 木 施 設 災 害 復 旧 費	11,574,000	11,247,000	0	327,000	327,000
12 公 債 費		1,641,923,000	1,641,921,853	0	1,147	1,147
	1 公 債 費	1,641,923,000	1,641,921,853	0	1,147	1,147
13 予 備 費		77,971,765	0	0	77,971,765	77,971,765
	1 予 備 費	77,971,765	0	0	77,971,765	77,971,765
歳 出 合 計		31,497,522,338	30,119,106,435	471,608,958	906,806,945	1,378,415,903

歳入歳出差引残額

1,181,164,288 円

歳入歳出差引残額	1,181,164,288 円
うち基金繰入額	0 円
翌年度へ繰り越すべき額	65,081,958 円

令和5年 9月 1日 提出

袖ヶ浦市長 粕谷 智浩



令和4年度

袖ヶ浦市一般会計  
歳入歳出決算事項別明細書



令和 4 年度 一般会計歳入歳出決算事項別明細書

1 款 市税

歳入

(単位：円)

款	項	目	予 算		継 続 費 及 び 業 務 費 財 源 額 充 補 越 当	現 額	節		調 定 額	収入済額	不納欠損額	収入未済額	備 考	
			当初予算額	補正予算額			計	区 分						金 額
1		市税	14,006,505,000	617,000,000	0	14,623,505,000			15,183,953,160	14,978,109,814	11,513,028	194,330,318		
	1	市民税	4,742,053,000	392,800,000	0	5,134,853,000			5,461,655,913	5,380,820,721	7,622,663	73,212,529		
		1 個人	3,651,172,000	163,700,000	0	3,814,872,000			3,981,509,213	3,902,954,621	7,381,063	71,173,529		
							1 現年課税分	3,785,398,000	3,900,149,200	3,866,968,616	6,691	33,173,893	個人市民税 うち還付未済額 ・均等割 ・所得割 個人市民税退職分離課税額	3,849,592,316 868,803 119,433,095 3,730,159,221 17,376,300
							2 滞納繰越分	29,474,000	81,360,013	35,986,005	7,374,372	37,999,636	個人市民税滞納繰越額 うち還付未済額 ・均等割 ・所得割	35,986,005 2,592 1,116,461 34,869,544
		2 法人	1,090,881,000	229,100,000	0	1,319,981,000			1,480,146,700	1,477,866,100	241,600	2,039,000		
							1 現年課税分	1,319,190,000	1,477,791,300	1,477,044,100	0	747,200	法人市民税 うち還付未済額 ・均等割 ・法人税割	1,477,044,100 177,300 247,193,851 1,229,850,249
							2 滞納繰越分	791,000	2,355,400	822,000	241,600	1,291,800	法人市民税滞納繰越額 ・均等割 ・法人税割	822,000 137,568 684,432
	2	固定資産税	8,016,427,000	180,800,000	0	8,197,227,000			8,394,645,746	8,284,073,911	1,728,636	108,843,199		
		1 固定資産税	7,986,241,000	180,800,000	0	8,167,041,000			8,364,458,746	8,253,886,911	1,728,636	108,843,199		
							1 現年課税分	8,142,377,000	8,253,226,300	8,230,182,835	79,201	22,964,264	固定資産税 うち還付未済額 ・土地 ・家屋 ・償却	8,230,182,835 45,058 2,234,966,179 2,184,482,627 3,810,734,029
							2 滞納繰越分	24,664,000	111,232,446	23,704,076	1,649,435	85,878,935	固定資産税滞納繰越額 ・土地 ・家屋 ・償却	23,704,076 6,437,015 6,291,615 10,975,446
		2 国有資産等所在市町村交付金	30,186,000	0	0	30,186,000			30,187,000	30,187,000	0	0		
							1 現年課税分	30,186,000	30,187,000	30,187,000	0	0	国有資産額 県有資産額 都有資産額	66,800 29,316,100 804,100
	3	軽自動車税	198,427,000	△1,300,000	0	197,127,000			208,688,545	201,693,750	974,600	6,020,195		
		1 環境性能割	9,665,000	0	0	9,665,000			10,171,300	10,171,300	0	0		
							1 現年課税分	9,665,000	10,171,300	10,171,300	0	0	環境性能割	10,171,300
		2 種別割	188,762,000	△1,300,000	0	187,462,000			198,517,245	191,522,450	974,600	6,020,195		

款 項 目		予 算				現 額		調 定 額	収入済額	不納欠損額	収入未済額	備 考	
		当初予算額	補正予算額	繰越額	繰越額	計	節						
							区 分						金 額
						1 現年課税分	185,990,000	192,312,000	189,738,200	0	2,573,800	種別割 189,738,200	
						2 滞納繰越分	1,472,000	6,205,245	1,784,250	974,600	3,446,395	軽自動車税滞納繰越額 1,784,250	
4	市たばこ税	480,000,000	40,000,000	0	520,000,000			531,302,696	531,302,696	0	0		
	1 市たばこ税	480,000,000	40,000,000	0	520,000,000			531,302,696	531,302,696	0	0		
						1 現年課税分	520,000,000	531,302,696	531,302,696	0	0	市たばこ税 531,302,696	
5	都市計画税	565,948,000	3,900,000	0	569,848,000			582,880,460	575,438,936	1,187,129	6,254,395		
	1 都市計画税	565,948,000	3,900,000	0	569,848,000			582,880,460	575,438,936	1,187,129	6,254,395		
						1 現年課税分	568,230,000	575,466,000	573,858,885	11,299	1,595,816	都市計画税 うち還付未済額 ・ 土地 ・ 家屋 573,858,885 3,142 322,255,710 251,603,175	
						2 滞納繰越分	1,618,000	7,414,460	1,580,051	1,175,830	4,658,579	都市計画税滞納繰越額 ・ 土地 ・ 家屋 1,580,051 887,292 692,759	
6	入湯税	3,650,000	800,000	0	4,450,000			4,779,800	4,779,800	0	0		
	1 入湯税	3,650,000	800,000	0	4,450,000			4,779,800	4,779,800	0	0		
						1 現年課税分	4,450,000	4,779,800	4,779,800	0	0	入湯税 4,779,800	
2	地方譲与税	371,155,000	0	0	371,155,000			392,940,087	392,940,087	0	0		
1	地方揮発油譲与税	48,000,000	0	0	48,000,000			49,081,000	49,081,000	0	0		
						1 地方揮発油譲与税	48,000,000	49,081,000	49,081,000	0	0	地方揮発油譲与税 49,081,000	
2	自動車重量譲与税	142,000,000	0	0	142,000,000			146,908,000	146,908,000	0	0		
1	自動車重量譲与税	142,000,000	0	0	142,000,000			146,908,000	146,908,000	0	0		
						1 自動車重量譲与税	142,000,000	146,908,000	146,908,000	0	0	自動車重量譲与税 146,908,000	
3	森林環境譲与税	9,155,000	0	0	9,155,000			9,160,000	9,160,000	0	0		
1	森林環境譲与税	9,155,000	0	0	9,155,000			9,160,000	9,160,000	0	0		
						1 森林環境譲与税	9,155,000	9,160,000	9,160,000	0	0	森林環境譲与税 9,160,000	
4	特別とん譲与税	172,000,000	0	0	172,000,000			187,791,087	187,791,087	0	0		
1	特別とん譲与税	172,000,000	0	0	172,000,000			187,791,087	187,791,087	0	0		
						1 特別とん譲与税	172,000,000	187,791,087	187,791,087	0	0	特別とん譲与税 187,791,087	



(単位：円)

款 項 目	項 目	予 算				現 額		調 定 額	収入済額	不納欠損額	収入未済額	備 考		
		当初予算額	補正予算額	繰越 繰入 繰出 繰上 繰下 繰当 繰越 繰入 繰出 繰上 繰下 繰当	び 費 源 額	計	節							
							区 分						金 額	
3		利子割交付金	4,500,000	1,000,000	0	5,500,000			5,652,000	5,652,000	0	0		
	1	利子割交付金	4,500,000	1,000,000	0	5,500,000			5,652,000	5,652,000	0	0		
	1	利子割交付金	4,500,000	1,000,000	0	5,500,000			5,652,000	5,652,000	0	0		
							1 利子割交付金	5,500,000	5,652,000	5,652,000	0	0	利子割交付金	5,652,000
4		配当割交付金	43,900,000	12,000,000	0	55,900,000			57,207,000	57,207,000	0	0		
	1	配当割交付金	43,900,000	12,000,000	0	55,900,000			57,207,000	57,207,000	0	0		
	1	配当割交付金	43,900,000	12,000,000	0	55,900,000			57,207,000	57,207,000	0	0		
							1 配当割交付金	55,900,000	57,207,000	57,207,000	0	0	配当割交付金	57,207,000
5		株式等譲渡所得割交付金	53,600,000	△8,000,000	0	45,600,000			45,839,000	45,839,000	0	0		
	1	株式等譲渡所得割交付金	53,600,000	△8,000,000	0	45,600,000			45,839,000	45,839,000	0	0		
	1	株式等譲渡所得割交付金	53,600,000	△8,000,000	0	45,600,000			45,839,000	45,839,000	0	0		
							1 株式等譲渡所得 割交付金	45,600,000	45,839,000	45,839,000	0	0	株式等譲渡所得割交付金	45,839,000
6		法人事業税交付金	162,000,000	14,000,000	0	176,000,000			177,699,000	177,699,000	0	0		
	1	法人事業税交付金	162,000,000	14,000,000	0	176,000,000			177,699,000	177,699,000	0	0		
	1	法人事業税交付金	162,000,000	14,000,000	0	176,000,000			177,699,000	177,699,000	0	0		
							1 法人事業税交付 金	176,000,000	177,699,000	177,699,000	0	0	法人事業税交付金	177,699,000
7		地方消費税交付金	1,490,600,000	57,000,000	0	1,547,600,000			1,573,441,000	1,573,441,000	0	0		
	1	地方消費税交付金	1,490,600,000	57,000,000	0	1,547,600,000			1,573,441,000	1,573,441,000	0	0		
	1	地方消費税交付金	1,490,600,000	57,000,000	0	1,547,600,000			1,573,441,000	1,573,441,000	0	0		
							1 地方消費税交付 金	1,547,600,000	1,573,441,000	1,573,441,000	0	0	地方消費税交付金	1,573,441,000
8		ゴルフ場利用税交付金	92,100,000	0	0	92,100,000			90,876,794	90,876,794	0	0		
	1	ゴルフ場利用税交付金	92,100,000	0	0	92,100,000			90,876,794	90,876,794	0	0		
	1	ゴルフ場利用税交付金	92,100,000	0	0	92,100,000			90,876,794	90,876,794	0	0		
							1 ゴルフ場利用税 交付金	92,100,000	90,876,794	90,876,794	0	0	ゴルフ場利用税交付金	90,876,794
9		自動車取得税交付金	1,000	0	0	1,000			691,817	691,817	0	0		
	1	自動車取得税交付金	1,000	0	0	1,000			691,817	691,817	0	0		

(単位：円)

款 項 目		予 算			現 額		調 定 額	収入済額	不納欠損額	収入未済額	備 考		
		当初予算額	補正予算額	繰越経費 繰越財源	計	区 分						金 額	
	1	自動車取得税交付金	1,000	0	0	1,000		691,817	691,817	0	0		
							1 自動車取得税交付金	1,000	691,817	691,817	0	0	自動車取得税交付金
10	1	環境性能割交付金	37,400,000	△6,000,000	0	31,400,000		31,243,000	31,243,000	0	0		
							1 環境性能割交付金		31,243,000	31,243,000	0	0	
							1 環境性能割交付金		31,400,000	31,243,000	0	0	
							1 環境性能割交付金	31,400,000	31,243,000	31,243,000	0	0	環境性能割交付金
11	1	地方特例交付金	109,333,000	22,071,000	0	131,404,000		131,470,000	131,470,000	0	0		
							1 地方特例交付金		118,113,000	118,113,000	0	0	
							1 地方特例交付金		118,113,000	118,113,000	0	0	
							1 地方特例交付金	118,113,000	118,113,000	118,113,000	0	0	地方特例交付金
	2	新型コロナウイルス感染症対策 地方税減収補填特別交付金	12,333,000	958,000	0	13,291,000		13,357,000	13,357,000	0	0		
							1 新型コロナウイルス感染症対策 地方税減収補填特別交付金		13,357,000	13,357,000	0	0	
	1	新型コロナウイルス感染症対策 地方税減収補填特別交付金	12,333,000	958,000	0	13,291,000	1 新型コロナウイルス 感染症対策 地方税減収補填 特別交付金	13,291,000	13,357,000	0	0	新型コロナウイルス感染症対策地方税減収補填特 別交付金	13,357,000
12	1	地方交付税	40,000,000	△9,000,000	0	31,000,000		27,362,000	27,362,000	0	0		
							1 地方交付税		27,362,000	27,362,000	0	0	
							1 地方交付税		27,362,000	27,362,000	0	0	
							1 地方交付税	31,000,000	27,362,000	27,362,000	0	0	特別交付税
13	1	交通安全対策特別交付金	8,000,000	0	0	8,000,000		8,338,000	8,338,000	0	0		
							1 交通安全対策特別交付金		8,338,000	8,338,000	0	0	
							1 交通安全対策特別交付金		8,338,000	8,338,000	0	0	
							1 交通安全対策特別 交付金	8,000,000	8,338,000	8,338,000	0	0	交通安全対策特別交付金
14	1	分担金及び負担金	407,048,000	△29,746,000	1,826,000	379,128,000		382,784,084	379,078,353	42,000	3,663,731		
							1 負担金		382,784,084	379,078,353	42,000	3,663,731	
							1 民生費負担金	154,451,000	△21,696,000	0	132,755,000	1 社会福祉費負担	2,573,000

(単位：円)

款 項 目			予 算				現 額		調 定 額	収入済額	不納欠損額	収入未済額	備 考
			当初予算額	補正予算額	継続費及 繰越財 源額	計	区 分	金 額					
						金							
						2 児童福祉費負担金	130,182,000	129,741,600	128,749,000	42,000	950,600	保育所運営費負担金 125,403,740 過年度分保育所運営費負担金 861,500 家庭の保育事業利用者負担金 695,260 延長保育事業利用者負担金 399,600 一時預かり事業利用者負担金 1,388,900	
	2	教育費負担金	251,715,000	△8,050,000	0	243,665,000		249,436,968	246,723,837	0	2,713,131		
						1 保健体育費負担金	243,665,000	249,436,968	246,723,837	0	2,713,131	小学校給食費負担金 153,642,036 中学校給食費負担金 92,496,451 滞納繰越分 585,350	
	3	土木費負担金	882,000	0	1,826,000	2,708,000		1,032,028	1,032,028	0	0		
						1 下水道費負担金	882,000	882,659	882,659	0	0	受益者負担金 現年度分 882,659	
						2 道路橋梁費負担金	1,826,000	149,369	149,369	0	0	三箇横田線建設事業負担金 149,369	
15		使用料及び手数料	431,241,000	△7,749,000	0	423,492,000		429,985,971	429,852,753	468	132,750		
	1	使用料	207,651,000	△6,371,000	0	201,280,000		213,974,718	213,841,500	468	132,750		
		1 総務使用料	4,830,000	227,000	0	5,057,000		5,110,717	5,110,717	0	0		
						1 総務管理使用料	5,057,000	5,110,717	5,110,717	0	0	庁舎目的外使用料 354,917 駐車場使用料 4,755,800	
	2	民生使用料	4,000	0	0	4,000		3,930	3,930	0	0		
						1 社会福祉使用料	4,000	3,930	3,930	0	0	社会福祉施設用地占用料 3,300 社会福祉センター使用料 630	
	3	衛生使用料	27,293,000	6,153,000	0	33,446,000		36,161,285	36,028,067	468	132,750		
						1 保健衛生使用料	33,298,000	36,010,687	35,877,469	468	132,750	墓地管理料 7,142,266 臨時使用料 50,060 永代使用料 2,202,000 健康づくり支援センター使用料 26,210,950 自動販売機等設置使用料 73,480 墓地管理料滞納繰越分 4,680 環境保全緑地占用料 192,933 墓地公園占用料 1,100	
						2 清掃使用料	148,000	150,598	150,598	0	0	し尿処理施設占用料 82,508 ごみ集積場占用料 5,500 自動販売機設置使用料 23,760 袖ヶ浦クリーンセンター占用料 38,830	
	4	農林水産業使用料	517,000	△37,000	0	480,000		481,164	481,164	0	0		
						1 農業使用料	480,000	481,164	481,164	0	0	農業センター目的外使用料 48,156 ゆりの里自動販売機等設置使用料 71,280 道路占用料 359,008	

(単位：円)

款	項	目	予 算		現 額	調 定 額		収入済額	不納欠損額	収入未済額	備 考								
			当初予算額	補正予算額		計	節												
							区 分					金 額							
											農業センター使用料	2,720							
	5	商工使用料	1,000	15,000	0	16,000		16,691	16,691	0	0								
												1 商工使用料	16,000	16,691	16,691	0	0	商工施設用地占用料	16,691
	6	土木使用料	138,207,000	△1,829,000	0	136,378,000		144,565,732	144,565,732	0	0								
												1 道路橋梁使用料	60,762,000	60,770,983	60,770,983	0	0	道路占用料 市有土地占用料 行政財産目的外使用料	60,518,315 4,748 247,920
												2 河川使用料	1,030,000	1,030,243	1,030,243	0	0	河川敷地占用料 護岸敷等占用料	197,506 832,737
												3 都市計画使用料	64,614,000	72,788,150	72,788,150	0	0	神栄公園使用料 神納あさひ公園使用料 その他公園使用料 百目木公園使用料 都市公園占用料 長浦駅臨海駐車場使用料 長浦駅北口駐車場使用料 袖ヶ浦駅前第1駐車場使用料 袖ヶ浦駅前第2駐車場使用料 袖ヶ浦バスターミナル駐車場使用料 袖ヶ浦バスターミナル駐車場目的外使用料 長浦駅南口自転車駐車場使用料 長浦駅北口自転車駐車場使用料 袖ヶ浦南口第1自転車駐車場使用料 袖ヶ浦南口第2自転車駐車場使用料 袖ヶ浦北口自転車駐車場使用料 横田駅前自転車駐車場使用料 袖ヶ浦バスターミナル自転車駐車場使用料	26,660 72,020 8,418,341 1,377,120 21,308,468 1,800,650 9,989,850 5,788,500 1,709,000 14,808,660 463,421 2,971,160 625,880 1,261,250 251,880 947,550 111,860 855,880
												4 住宅使用料	7,091,000	7,091,453	7,091,453	0	0	市営住宅使用料 市営住宅用地占用料 市営住宅駐車場使用料	6,725,290 34,220 331,943
												5 法定外公共物使用料	2,881,000	2,884,903	2,884,903	0	0	法定外公共物占用料等	2,884,903
	7	消防使用料	124,000	△23,000	0	101,000		101,874	101,874	0	0								
												1 消防使用料	101,000	101,874	101,874	0	0	自動販売機設置使用料 消防施設使用料	90,874 11,000
	8	教育使用料	36,675,000	△10,877,000	0	25,798,000		27,533,325	27,533,325	0	0								
												1 社会教育使用料	4,422,000	5,498,165	5,498,165	0	0	市民会館使用料 平川公民館使用料 平川公民館富岡分館使用料 平川公民館郵便ポスト等設置使用料 長浦公民館使用料 長浦公民館郵便ポスト等設置使用料 根形公民館使用料 平岡公民館使用料	2,679,730 418,350 408,950 1,070 905,750 300 756,765 326,570

(単位：円)

款 項 目			予 算				現 額		調 定 額	収入済額	不納欠損額	収入未済額	備 考							
			当初予算額	補正予算額	継続費及 繰越費 繰越財 源額	計	区 分	金 額												
款	項	目																		
													中央図書館使用料	680						
													2 保健体育使用料	21,375,000	22,034,335	22,034,335	0	0	総合運動場使用料 臨海スポーツセンター使用料 自動販売機設置使用料 運動広場使用料 学校体育施設使用料	7,387,805 11,021,950 340,950 2,570,430 713,200
													3 文化財使用料	1,000	825	825	0	0	行政財産目的外使用料	825
2		手数料	223,590,000	△1,378,000	0	222,212,000			216,011,253	216,011,253	0	0								
	1	総務手数料	25,494,000	△994,000	0	24,500,000			25,459,450	25,459,450	0	0								
													1 徴税手数料	3,891,000	4,068,100	4,068,100	0	0	税関係諸証明及び閲覧手数料	4,068,100
													2 戸籍住民基本台帳手数料	20,599,000	21,382,050	21,382,050	0	0	戸籍交付手数料 住民票交付手数料 印鑑証明交付手数料 その他諸証明交付手数料 閲覧手数料 自動車臨時運行許可書手数料	7,472,850 8,222,900 5,041,000 193,200 9,600 442,500
													3 総務管理手数料	10,000	9,300	9,300	0	0	地縁団体の認可証明手数料	9,300
	2	衛生手数料	169,322,000	△346,000	0	168,976,000			157,499,833	157,499,833	0	0								
													1 保健衛生手数料	2,371,000	2,419,170	2,419,170	0	0	鳥獣飼養登録票更新手数料 畜犬登録及び狂犬病予防注射済票交付手数料 墓地公園書替え手数料	10,200 2,387,070 21,900
													2 清掃手数料	166,605,000	155,080,663	155,080,663	0	0	窓口分事業系ごみ処理手数料 し尿処理手数料 許可分事業系ごみ処理手数料 一般廃棄物処理業許可申請手数料 家庭系ごみ処理手数料 窓口分家庭系ごみ処理手数料 粗大ごみ戸別収集手数料	767,050 5,158,563 72,585,750 10,000 66,516,500 7,652,800 2,390,000
	3	土木手数料	912,000	△149,000	0	763,000			979,770	979,770	0	0								
													1 土木管理手数料	1,000	1,200	1,200	0	0	道路幅員証明手数料	1,200
													2 都市計画手数料	762,000	978,570	978,570	0	0	屋外広告物許可手数料 都市計画証明手数料	978,270 300
	4	消防手数料	27,862,000	111,000	0	27,973,000			32,072,200	32,072,200	0	0								
													1 消防手数料	27,973,000	32,072,200	32,072,200	0	0	特定屋外タンク貯蔵所検査等手数料 その他の危険物施設許可等手数料 特定防災施設等検査手数料	12,555,000 18,769,200 748,000
16		国庫支出金	3,965,719,000	1,350,157,000	365,212,678	5,681,088,678			5,552,718,270	5,377,186,270	0	175,532,000								
	1	国庫負担金	3,487,502,000	83,835,000	0	3,571,337,000			3,540,783,117	3,540,783,117	0	0								

(単位：円)

款	項	目	予 算				現 額		調 定 額	収入済額	不納欠損額	収入未済額	備 考
			当初予算額	補正予算額	繰越及 繰入 費 等 財 源 額	計	節						
							区 分	金 額					
		1	民生費国庫負担金	3,369,261,000	△26,621,000	0	3,342,640,000		3,312,086,759	3,312,086,759	0	0	
			1 社会福祉費負担金	963,753,000				927,472,416	927,472,416	0	0	特別障害者手当給付費負担金 障害児福祉手当給付費負担金 介護給付費等負担金 訓練等給付費等負担金 サービス利用計画作成費等負担金 自立支援医療費(更生医療)等負担金 補装具費負担金 自立支援医療費(育成医療)等負担金 自立支援医療費(療養介護医療)等負担金 障害児通園事業負担金 障害児通園事業 サービス利用計画作成費負担金 自立相談支援事業負担金 住居確保給付事業負担金	13,939,365 3,890,545 408,780,432 249,100,755 9,487,196 35,377,773 4,031,000 309,537 3,514,271 180,466,448 5,063,094 9,912,000 3,600,000
			2 児童福祉費負担金	1,000,373,000				1,009,753,186	1,009,753,186	0	0	保育所運営費負担金 児童入所施設措置費等国庫負担金 児童扶養手当給付費国庫負担金 未熟児養育医療費等国庫負担金 施設型給付費国庫負担金 地域型保育給付費国庫負担金 施設等利用給付国庫負担金	513,175,119 1,928,125 62,305,480 1,595,580 123,724,837 201,157,637 105,866,408
			3 生活保護費等負担金	550,935,000				550,935,471	550,935,471	0	0	生活保護費負担金	550,935,471
			4 国民健康保険基金安定負担金(保険者支援分)	48,989,000				48,989,125	48,989,125	0	0	国民健康保険基金安定負担金(保険者支援分)	48,989,125
			5 児童手当負担金	753,745,000				750,090,332	750,090,332	0	0	児童手当交付金	750,090,332
			6 介護保険低所得者保険料軽減負担金	23,800,000				23,800,920	23,800,920	0	0	介護保険低所得者保険料軽減負担金	23,800,920
			7 未就学児均等割保険税負担金	1,045,000				1,045,309	1,045,309	0	0	未就学児均等割保険税負担金	1,045,309
		2	衛生費国庫負担金	118,241,000	110,456,000	0	228,697,000		228,696,358	228,696,358	0	0	
			1 保健衛生費負担金	228,697,000				228,696,358	228,696,358	0	0	新型コロナウイルスワクチン接種対策費国庫負担金	228,696,358
		2	国庫補助金	420,806,000	1,269,149,000	365,212,678	2,055,167,678		1,957,257,143	1,781,725,143	0	175,532,000	
		1	総務費国庫補助金	34,541,000	335,499,000	12,400,000	382,440,000		382,963,030	365,963,030	0	17,000,000	
			1 総務管理費補助金	382,440,000				382,963,030	365,963,030	0	17,000,000	個人番号カード交付事務費補助金 社会保障・番号制度関係補助金(戸籍システム改修) 地方創生推進交付金 洪水ハザードマップ交付金 土砂ハザードマップ交付金 新型コロナウイルス感染症対応地方創生臨時交付	18,769,000 8,085,000 9,700,030 1,750,000 815,000

(単位：円)

款	項	目	予 算				現 額		調 定 額	収入済額	不納欠損額	収入未済額	備 考
			当初予算額	補正予算額	継続費及 繰越事業 費当財源 額	計	節						
							区 分	金 額					
												金	322,444,000
												社会保障・税番号制度関係補助金(住基関係)	4,400,000
	2	民生費国庫補助金	127,352,000	739,130,000	35,711,678	902,193,678		808,637,113	777,837,113	0	30,800,000		
												1 社会福祉費補助金	708,761,000
												地域生活支援事業補助金	14,000,000
												生活困窮者就労準備支援事業費等補助金	6,614,000
												非課税世帯臨時特別給付金事業補助金	294,236,000
												新型コロナウイルス感染症セーフティネット強化交付金	2,468,000
												障害者自立支援法事務等補助金	633,000
												電力・ガス・食料品等価格高騰緊急支援給付金事業補助金	259,505,000
												2 児童福祉費補助金	193,432,678
												0 保育体制強化事業補助金	1,700,000
												母子家庭等対策総合支援事業費補助金	10,141,000
												地域子ども・子育て支援事業費国庫補助金	88,029,000
												児童虐待・DV対策等総合支援事業費国庫補助金	1,982,000
												保育士等処遇改善等臨時特例交付金	29,441,113
												子育て世帯への臨時特別給付金事業補助金	12,378,000
												新型コロナウイルス感染症セーフティネット強化交付金	52,684,000
												保育対策総合支援事業補助金	4,026,000
	3	土木費国庫補助金	127,187,000	15,146,000	272,738,000	415,071,000		413,510,000	369,070,000	0	44,440,000		
												1 道路橋梁費補助金	380,717,000
												道路舗装修繕事業補助金	108,339,000
												市道三箇横田線建設事業交付金	50,834,000
												交通安全施設等整備事業補助金	14,234,000
												橋梁長寿命化修繕事業交付金	77,000,000
												高須箕和田線建設事業(南袖延伸)交付金	29,845,000
												道路メンテナンス事業補助金	54,464,000
												2 住宅費補助金	33,361,000
												0 社会資本整備総合交付金(安全ストック形成事業(防災・安全))	14,879,000
												地域防災拠点建築物整備緊急促進事業補助金	18,482,000
												3 都市計画費補助金	993,000
												0 宅地耐震化推進事業交付金	993,000
	4	教育費国庫補助金	28,477,000	△12,598,000	44,363,000	60,242,000		56,862,000	51,227,000	0	5,635,000		
												1 小学校費補助金	32,234,000
												要保護児童援助費補助金	34,000
												特別支援教育就学奨励費補助金	1,244,000
												理科教育設備整備費等補助金	924,000
												長浦小学校大規模改造補助金	1,589,000
												奈良輪小学校大規模改造補助金	1,334,000
												根形小学校大規模改造補助金	7,145,000
												教育支援体制整備事業費補助金	1,282,000
												昭和小学校防災機能強化補助金	7,553,000
												中川小学校防災機能強化補助金	6,778,000
												2 中学校費補助金	14,774,000
												0 要保護生徒援助費補助金	144,000
												特別支援教育就学奨励費補助金	916,000
												理科教育設備整備費等補助金	894,000
												平川中学校防災機能強化補助金	8,361,000

(単位：円)

款	項	目	予 算		現 額	額		調 定 額	収入済額	不納欠損額	収入未済額	備 考		
			当初予算額	補正予算額		継続費及 繰越費 繰越財 源額	計						節	
													区 分	金 額
						3 社会教育費補助金	4,909,000	4,706,000	4,706,000	0	0	市内遺跡発掘調査補助金 無形民俗文化財等助成事業補助金	3,706,000 1,000,000	
						4 教育総務費補助金	8,325,000	8,323,000	8,323,000	0	0	学校保健特別対策事業費補助金	8,323,000	
	5	衛生費国庫補助金	103,249,000	191,972,000	0	295,221,000		295,285,000	217,628,000	0	77,657,000			
						1 保健衛生費補助金	293,629,000	293,693,000	216,036,000	0	77,657,000	がん検診推進事業費補助金 緊急風しん抗体検査等補助金 妊娠・出産包括支援事業 新型コロナウイルスワクチン接種体制確保事業費 補助金 出産・子育て応援事業交付金	516,000 1,440,000 275,000 211,345,000 2,460,000	
						2 清掃費補助金	1,592,000	1,592,000	1,592,000	0	0	循環型社会形成推進交付金（浄化槽分）	1,592,000	
	3	国庫委託金	57,411,000	△2,827,000	0	54,584,000		54,678,010	54,678,010	0	0			
	1	総務費国庫委託金	42,447,000	△2,838,000	0	39,609,000		39,617,251	39,617,251	0	0			
						1 総務管理費委託金	31,000	31,000	31,000	0	0	自衛官募集事務委託金	31,000	
						2 戸籍住民基本台帳費委託金	450,000	458,000	458,000	0	0	中長期在留者住居地届出等事務委託費	458,000	
						3 選挙費委託金	39,128,000	39,128,251	39,128,251	0	0	参議院議員選挙委託金	39,128,251	
	2	民生費国庫委託金	14,964,000	11,000	0	14,975,000		15,060,759	15,060,759	0	0			
						1 社会福祉費委託金	14,975,000	15,060,759	15,060,759	0	0	年金事務費交付金 年金生活者支援給付金支給業務市町村事務取扱交付金 特別児童扶養手当事務取扱交付金	14,412,315 430,615 217,829	
17		県支出金	2,142,518,000	△18,423,000	0	2,124,095,000		2,062,309,689	1,897,019,689	0	165,290,000			
	1	県負担金	1,294,361,000	△8,276,000	0	1,286,085,000		1,276,007,055	1,276,007,055	0	0			
	1	総務費県負担金	3,958,000	601,000	0	4,559,000		4,559,000	4,559,000	0	0			
						1 総務費負担金	4,559,000	4,559,000	4,559,000	0	0	条例による事務処理の特例に係る交付金	4,559,000	
	2	民生費県負担金	1,289,608,000	△9,787,000	0	1,279,821,000		1,269,497,355	1,269,497,355	0	0			
						1 社会福祉費負担金	466,076,000	450,232,868	450,232,868	0	0	介護給付費等負担金 訓練等給付費等負担金 サービス利用計画作成費等負担金 自立支援医療費（更生医療）等負担金 補装具費負担金 自立支援医療費（育成医療）等負担金 自立支援医療費（療養介護医療）等負担金 障害児通園事業負担金 障害児通園事業 サービス利用計画作成費負担金	206,207,717 125,660,079 4,883,854 16,169,505 2,991,669 145,061 1,598,780 90,035,740 2,540,463	



(単位：円)

款 項 目		予 算				現 額		調 定 額	収入済額	不納欠損額	収入未済額	備 考	
		当初予算額	補正予算額	繰越費及 継続事業 繰越財源 繰越額	計	節							
						区 分	金 額						
						2 児童福祉費負担金	408,367,000	413,890,664	413,890,664	0	0	保育所運営費負担金 214,655,865 児童入所施設措置費等県費負担金 964,062 未熟児養育医療費負担金 608,687 施設型給付費県負担金 72,372,970 地域型保育給付費県負担金 72,355,876 施設等利用給付費県負担金 52,933,204	
						3 国民健康保険保険基盤安定負担金	115,609,000	115,609,200	115,609,200	0	0	国民健康保険基盤安定事業負担金 115,609,200	
						4 国民健康保険基盤安定負担金(保険者支援分)	24,494,000		24,494,562	24,494,562	0	0	国民健康保険基盤安定負担金(保険者支援分) 24,494,562
						5 後期高齢者医療保険基盤安定制度負担金	91,241,000		91,240,527	91,240,527	0	0	後期高齢者医療保険基盤安定制度負担金 91,240,527
						6 児童手当負担金	161,192,000		161,186,000	161,186,000	0	0	児童手当県負担金 161,186,000
						7 介護保険低所得者保険料軽減負担金	12,320,000		12,320,880	12,320,880	0	0	介護保険低所得者保険料軽減負担金 12,320,880
						8 未就学児均等割保険税負担金	522,000		522,654	522,654	0	0	未就学児均等割保険税負担金 522,654
						3 農林水産業費県負担金	305,000	0	0	305,000		305,700	305,700
												1 農業費負担金 305,000 305,700 305,700 0 0 田園空間施設管理事業負担金 305,700	
4 消防費県負担金	490,000	910,000	0	1,400,000			1,645,000	1,645,000	0	0			
												1 消防費負担金 1,400,000 1,645,000 1,645,000 0 0 新型コロナウイルス感染症患者等移送負担金 1,645,000	
2 県補助金	720,200,000	△4,003,000	0	716,197,000			669,173,898	503,883,898	0	165,290,000			
1 総務費県補助金	5,862,000	△974,000	0	4,888,000			5,748,424	5,748,424	0	0			
												1 総務管理費補助金 4,888,000 5,748,424 5,748,424 0 0 防犯活動事業補助金 35,310 防犯設備設置事業補助金 713,114 千葉県地域防災力向上総合支援補助金 5,000,000	
2 民生費県補助金	474,162,000	△3,728,000	0	470,434,000			442,770,082	277,480,082	0	165,290,000			
												1 社会福祉費補助金 241,628,000 236,645,542 71,355,542 0 165,290,000 民生委員協議会交付金 550,500 重度心身障害者児医療給付改善事業補助金 46,031,000 在宅重度知的障害者及びねたきり身体障害者福祉手当給付費補助金 3,191,850 在宅重度身体障害者日常生活用具取付費助成事業補助金 30,000 地域福祉推進事業補助金 764,000 地域生活支援事業補助金 6,980,000 強度行動障害加算事業補助金 5,428,085 障害者グループホーム等入居者家賃補助事業補助	

(単位：円)

款	項	目	予 算				現 額		調 定 額	収入済額	不納欠損額	収入未済額	備 考			
			当初予算額	補正予算額	繰越継続充	費事当	及業財	び資源額						計	節	
															区 分	金 額
												金	4,468,950			
												グループホーム等運営費補助金	2,846,090			
												重度訪問介護等の利用促進に係る市町村支援事業補助金	507,913			
												軽度・中等度難聴児補聴器購入費助成事業費補助金	213,000			
												介護人材確保対策事業費補助金	36,000			
												千葉県市民後見推進事業費補助金	258,000			
												全国在宅障害児・者等実態調査	50,154			
												2 児童福祉費補助金	228,806,000			
												ひとり親家庭等医療費等助成事業補助金	12,036,540			
												保育士配置改善事業補助金	18,200,000			
												保育体制強化事業補助金	850,000			
												子ども医療費助成事業補助金	72,360,000			
												地域子ども・子育て支援事業費県補助金	77,695,000			
												保育士処遇改善事業補助金	24,960,000			
												幼児教育・保育無償化円滑化事業補助金	23,000			
		3	衛生費県補助金	19,897,000	14,979,000	0	34,876,000		15,595,751	15,595,751	0	0				
													1 保健衛生費補助金	32,840,000		
													市町村併任職員等立入検査業務交付金	578,071		
													産業廃棄物不法投棄防止事業総合補助金	300,000		
													風しんワクチン接種助成事業補助金	65,000		
													健康増進事業費補助金	4,219,000		
													千葉県住宅用省エネルギー設備導入促進事業補助金	7,933,000		
													骨髄提供者等支援事業費補助金	25,000		
													千葉県飼い主のいない猫の不妊・去勢手術推進事業補助金	64,680		
													地域自殺対策強化事業費補助金	275,000		
													出産・子育て応援事業交付金	100,000		
													2 清掃費補助金	2,036,000		
													生活排水対策浄化槽推進事業補助金	2,036,000		
		4	農林水産業費県補助金	113,956,000	△11,605,000	0	102,351,000		101,524,591	101,524,591	0	0				
													1 農業費補助金	97,844,000		
													農業委員会交付金	2,474,000		
													国有農地等管理処分事業事務取扱交付金	57,000		
													農業経営基盤強化資金利子補給事業補助金	2,306		
													有害鳥獣駆除事業補助金	7,365,500		
													飼料用米等拡大支援事業補助金	15,579,000		
													経営所得安定対策等推進事業費補助金	5,256,000		
													「輝け！ちばの園芸」次世代産地整備支援事業補助金	4,379,000		
													農地集積・集約化対策推進交付金	374,396		
													青年就農者確保・育成給付金事業補助金	1,500,000		
													多面的機能支払交付金	59,809,963		
													農地利用最適化交付金	250,000		
													2 林業費補助金	4,507,000		
													サンブスギ林総合対策事業補助金	1,894,418		
													災害に強い森づくり事業	2,583,008		
		5	商工費県補助金	2,005,000	△69,000	0	1,936,000		1,706,550	1,706,550	0	0				
													1 商工費補助金	1,936,000		
													千葉県消費者行政推進事業補助金	1,706,550		

(単位：円)

款	項	目	予 算				現 額		調 定 額	収入済額	不納欠損額	収入未済額	備 考												
			当初予算額	補正予算額	継続費 繰越 費事 財当 及 業 財 源 額	計	節																		
							区 分	金 額																	
6	土木費	県補助金	3,780,000	△455,000	0	3,325,000			3,325,500	3,325,500	0	0													
							1	住宅費補助金					768,000	768,000	768,000	0	0	住宅・建築物の耐震化サポート 事業補助金	768,000						
							2	地籍調査費補助金					2,557,000	2,557,500	2,557,500	0	0	地籍調査事業費補助金	2,557,500						
	7	消防費	県補助金	99,120,000	△4,617,000	0	94,503,000			94,475,000	94,475,000	0	0												
								1	消防費補助金					94,503,000	94,475,000	94,475,000	0	0	消防防災施設強化事業補助金 石油貯蔵施設立地対策等交付金	2,018,000 92,457,000					
	8	教育費	県補助金	1,418,000	2,466,000	0	3,884,000			4,028,000	4,028,000	0	0												
								1	社会教育費補助金					1,254,000	1,254,000	1,254,000	0	0	青少年相談員活動費補助金 千葉県教育委員会権限委譲事務交付金 市内遺跡発掘調査補助金 心のバリアフリー教育推進事業補助金	320,000 123,000 741,000 70,000					
								2	学校給食費補助金					2,380,000	2,548,000	2,548,000	0	0	千葉県公立学校給食費無償化支援事業補助金	2,548,000					
								51	幼稚園費補助金					250,000	226,000	226,000	0	0	千葉県教育支援体制整備事業費補助金（新型コロナ感染症対策）	226,000					
	3	1	総務費	県委託金	127,957,000	△6,144,000	0	121,813,000			117,128,736	117,128,736	0	0											
									1	総務管理費委託金					433,000	448,717	448,717	0	0	千葉県収入証紙売捌手数料	448,717				
									2	徴税費委託金					107,394,000	109,040,755	109,040,755	0	0	県民税徴税取納事務委託金	109,040,755				
3									戸籍住民基本台帳費委託金	57,000					57,708	57,708	0	0	人口動態市町村交付金	57,708					
4									統計調査費委託金	1,005,000					1,000,756	1,000,756	0	0	統計調査員確保対策委託金 教育統計（学校基本）調査委託金 千葉県市町村別町丁字別人口調査委託金 住宅・土地統計調査委託金 就業構造基本調査委託金	20,000 1,314 25,200 428,269 525,973					
5									選挙費委託金	11,698,000					5,844,217	5,844,217	0	0	在外選挙人名簿登録事務費交付金 千葉県議会議員選挙委託金	5,683 5,838,534					
2									土木費	県委託金					92,000	△40,000	0	52,000			52,000	52,000	0	0	
																			1	都市計画費委託金					52,000
3	教育費	県委託金	0	1,174,000	0	1,174,000			684,583	684,583	0	0													
							1	保健体育費委託金					1,174,000	684,583	684,583	0	0	地域運動部活動推進事業委託金	684,583						

(単位：円)

款	項	目	予 算				現 額		調 定 額	収入済額	不納欠損額	収入未済額	備 考	
			当初予算額	補正予算額	繰越継続充	費及業源額	計	節						
								区 分						金 額
18		財産収入	27,328,000	△5,945,000	0	21,383,000			21,989,065	21,989,065	0	0		
	1	財産運用収入	20,828,000	△1,214,000	0	19,614,000			20,009,751	20,009,751	0	0		
		1 財産貸付収入	20,166,000	△1,249,000	0	18,917,000			19,311,920	19,311,920	0	0		
							1 土地建物その他貸付収入	18,917,000	19,311,920	19,311,920	0	0	市有建物貸付収入 市有土地貸付収入 消防用地貸付収入	4,473,515 14,808,705 29,700
		2 利子及び配当金	662,000	35,000	0	697,000			697,831	697,831	0	0		
							1 利子及び配当金	697,000	697,831	697,831	0	0	財政調整基金利子 市債管理基金利子 災害救助基金利子 土地開発基金利子 社会福祉基金利子 生涯学習基金利子 民家保存管理基金利子 ペイオフエム配当金 庁舎整備基金利子	578,100 7,162 1,140 8,144 6,300 8,245 450 8,250 80,040
	2	財産売払収入	6,500,000	△4,731,000	0	1,769,000			1,979,314	1,979,314	0	0		
		1 不動産売払収入	6,000,000	△4,731,000	0	1,269,000			1,303,283	1,303,283	0	0		
							1 土地売払収入	1,269,000	1,303,283	1,303,283	0	0	市有土地売払収入	1,303,283
		2 物品売払収入	500,000	0	0	500,000			676,031	676,031	0	0		
							1 物品売払収入	500,000	676,031	676,031	0	0	公用車等売払収入	676,031
19		寄附金	60,000,000	21,815,000	0	81,815,000			99,369,122	99,369,122	0	0		
	1	寄附金	60,000,000	21,815,000	0	81,815,000			99,369,122	99,369,122	0	0		
		1 総務費寄附金	60,000,000	20,003,000	0	80,003,000			97,556,622	97,556,622	0	0		
							1 一般寄附金	80,003,000	97,556,622	97,556,622	0	0	寄附金（ふるさと納税） 寄附金（企業版ふるさと納税） 寄附金	87,073,000 10,400,000 83,622
		2 教育費寄附金	0	1,300,000	0	1,300,000			1,300,000	1,300,000	0	0		
							1 教育総務費寄附金	1,300,000	1,300,000	1,300,000	0	0	教育総務費寄附金	1,300,000
		3 民生費寄附金	0	512,000	0	512,000			512,500	512,500	0	0		
							1 老人福祉費寄附金	512,000	512,500	512,500	0	0	老人福祉費寄附金	512,500
20		繰入金	1,300,100,000	△173,376,000	0	1,126,724,000			1,126,724,291	1,126,724,291	0	0		
	1	基金繰入金	1,300,100,000	△173,376,000	0	1,126,724,000			1,126,724,291	1,126,724,291	0	0		

(単位：円)

款項目	款項目	予 算				現 額		調 定 額	収入済額	不納欠損額	収入未済額	備 考			
		当初予算額	補正予算額	繰越継続額	費事業当	及業財源額	計						節		
													区 分	金 額	
	1	財政調整基金繰入金	900,000,000	△474,649,000	0	425,351,000		425,351,000	425,351,000	0	0				
							1	財政調整基金繰入金	425,351,000	425,351,000	425,351,000	0	0	財政調整基金繰入金	425,351,000
	2	市債管理基金繰入金	100,000,000	0	0	100,000,000		100,000,000	100,000,000	0	0				
							1	市債管理基金繰入金	100,000,000	100,000,000	100,000,000	0	0	市債管理基金繰入金	100,000,000
	3	庁舎整備基金繰入金	300,100,000	301,273,000	0	601,373,000		601,373,291	601,373,291	0	0				
							1	庁舎整備基金繰入金	601,373,000	601,373,291	601,373,291	0	0	庁舎整備基金繰入金	601,373,291
21		繰越金	300,000,000	539,940,000	298,159,660	1,138,099,660		1,138,100,205	1,138,100,205	0	0				
	1	繰越金	300,000,000	539,940,000	298,159,660	1,138,099,660		1,138,100,205	1,138,100,205	0	0				
							1	前年度繰越金	1,138,099,660	1,138,100,205	1,138,100,205	0	0	前年度繰越金	1,138,100,205
22		諸収入	541,052,000	92,280,000	0	633,332,000		666,444,340	656,081,463	0	10,362,877				
	1	延滞金加算金及び過料	20,000,000	0	0	20,000,000		22,514,018	22,514,018	0	0				
							1	延滞金	20,000,000	22,514,018	22,514,018	0	0	市税延滞金	22,514,018
	2	市預金利子	5,000	2,000	0	7,000		7,017	7,017	0	0				
							1	預金利子	7,000	7,017	7,017	0	0	歳計現金預金利子	7,017
	3	貸付金元利収入	226,844,000	2,815,000	0	229,659,000		233,340,496	233,230,496	0	110,000				
							1	民生費貸付金元利収入	756,000	756,600	756,600	0	0		
									756,000	756,600	756,600	0	0	高齢者等住宅整備資金貸付金返還金	756,600
	2	商工費貸付金元利収入	200,000,000	0	0	200,000,000		200,000,000	200,000,000	0	0				
							1	商工費貸付金元利収入	200,000,000	200,000,000	200,000,000	0	0	中小企業融資預託金元金収入	200,000,000
	3	教育費貸付金元利収入	26,088,000	2,815,000	0	28,903,000		32,583,896	32,473,896	0	110,000				
							1	教育費貸付金元利収入	28,903,000	32,583,896	32,473,896	0	110,000	奨学資金貸付金返還金	32,473,896
	4	受託事業収入	61,163,000	△1,918,000	0	59,245,000		57,125,101	57,125,101	0	0				

(単位：円)

款	項	目	予 算				現 額		調 定 額	収入済額	不納欠損額	収入未済額	備 考											
			当初予算額	補正予算額	繰越継続充	費及業源 事財 業当 額	計	節																
								区 分						金 額										
1	民生費受託事業収入		57,444,000	△1,258,000	0	56,186,000			53,770,156	53,770,156	0	0												
							1 後期高齢者健康 診査等受託料	48,779,000					46,125,396	46,125,396	0	0	後期高齢者健康診査等受託料	46,125,396						
							2 児童福祉費受託 事業収入	7,407,000					7,644,760	7,644,760	0	0	保育所管外受託事業収入 家庭の保育事業管外受託事業収入	6,611,930 1,032,830						
	2	農林水産業費受託事業収入		2,221,000	△308,000	0	1,913,000			2,143,313	2,143,313	0	0											
								1 農業費受託事業 収入	1,913,000					2,143,313	2,143,313	0	0	農業者年金業務受託事業収入 農地中間管理事業業務受託事業収入 経営体育成基盤整備受託事業収入	658,000 795,613 689,700					
	3	土木費受託事業収入		1,059,000	0	0	1,059,000			1,055,992	1,055,992	0	0											
								1 土木費受託事業 収入	1,059,000					1,055,992	1,055,992	0	0	木更津海岸水門管理受託事業収入 袖ヶ浦立体排水施設管理受託事業収入	841,127 214,865					
	4	教育費受託事業収入		439,000	△352,000	0	87,000			155,640	155,640	0	0											
								1 教育費受託事業 収入	87,000					155,640	155,640	0	0	市立幼稚園管外受託事業収入	155,640					
	5	雑入		233,040,000	91,381,000	0	324,421,000			353,457,708	343,204,831	0	10,252,877											
								1 雑入						176,468,000	77,157,000	0	253,625,000			282,630,035	272,377,158	0	10,252,877	
																		1 雑入	253,229,000					282,234,035
2 滞納処分費		396,000	396,000	396,000	0	0	滞納処分費	396,000																
2	過年度収入		10,002,000	15,840,000	0	25,842,000			25,865,104	25,865,104	0	0												

(単位：円)

款 項 目			予 算				現 額		調 定 額	収入済額	不納欠損額	収入未済額	備 考	
			当初予算額	補正予算額	継続費及 繰越事 業財 源額	計	区 分	金 額						
款	項	目												
							1 県支出金過年度 収入	18,658,000	18,661,048	18,661,048	0	0	73 条生活保護費県負担金 過年度保育所運営費県負担金 過年度施設等利用給付費県負担金 過年度児童措置費県負担金 前年度児童手当県負担金	15,491,747 1,242,464 541,192 9,980 1,375,665
							2 国庫支出金過年 度収入	7,184,000	7,204,056	7,204,056	0	0	過年度保育所運営費国庫負担金 過年度施設等利用給付費国庫負担金 過年度介護保険低所得者保険料軽減負担金 過年度児童措置費国庫負担金 前年度児童手当国庫負担金 過年度生活保護費国庫負担金 障害者福祉費国庫支出金 過年度特別障害者手当等給付費国庫負担金	1,240,343 1,082,383 358,800 19,960 3,297,333 1,188,102 158 16,977
		3 弁償金	46,570,000	△1,616,000	0	44,954,000			44,962,569	44,962,569	0	0		
							1 弁償金	44,954,000	44,962,569	44,962,569	0	0	東京電力原子力発電所事故賠償金 弁償金	11,707,208 33,255,361
23		市債	2,635,900,000	△619,100,000	752,400,000	2,769,200,000			2,654,000,000	2,654,000,000	0	0		
	1	市債	2,635,900,000	△619,100,000	752,400,000	2,769,200,000			2,654,000,000	2,654,000,000	0	0		
		1 総務債	1,758,800,000	△50,300,000	430,400,000	2,138,900,000			2,135,300,000	2,135,300,000	0	0		
							1 総務管理債	2,138,900,000	2,135,300,000	2,135,300,000	0	0	庁舎整備事業債	2,135,300,000
		2 衛生債	564,500,000	△468,600,000	0	95,900,000			95,700,000	95,700,000	0	0		
							1 保健衛生債	95,900,000	95,700,000	95,700,000	0	0	一般会計出資債（上水道）	95,700,000
		3 農林水産業債	36,600,000	△18,300,000	0	18,300,000			13,500,000	13,500,000	0	0		
							1 農業債	18,300,000	13,500,000	13,500,000	0	0	農道・農業用排水路整備事業債	13,500,000
		4 土木債	200,300,000	△55,000,000	210,800,000	356,100,000			278,800,000	278,800,000	0	0		
							1 道路橋梁債	335,600,000	272,600,000	272,600,000	0	0	交通安全施設等整備事業債 橋梁補修補強事業債 道路改築事業債 道路修繕事業債 高須箕和田線建設事業（南袖延伸） 債西内河根場線建設事業債 道路橋梁長寿命化事業債	11,100,000 41,000,000 41,300,000 107,900,000 26,800,000 25,200,000 19,300,000
							2 港湾債	16,500,000	2,300,000	2,300,000	0	0	千葉港整備事業債	2,300,000
							4 河川債	4,000,000	3,900,000	3,900,000	0	0	水防事業債	3,900,000
		5 教育債	75,700,000	△26,900,000	104,900,000	153,700,000			124,400,000	124,400,000	0	0		
							1 小学校債	66,200,000	53,900,000	53,900,000	0	0	根形小学校大規模改造事業債 昭和小学校防災機能強化事業債 中川小学校防災機能強化事業債	28,600,000 13,300,000 12,000,000

(単位：円)

款 項 目			予 算		現 額	節		調 定 額	収入済額	不納欠損額	収入未済額	備 考	
			当初予算額	補正予算額		計	区 分						金 額
款	項	目											
						2 社会教育債	59,600,000	55,700,000	55,700,000	0	0	平岡公民館改修事業債 長浦公民館改修事業債	32,300,000 23,400,000
						54 中学校債	27,900,000	14,800,000	14,800,000	0	0	平川中学校防災機能強化事業債	14,800,000
	6	災害復旧債	0	0	6,300,000			6,300,000	6,300,000	0	0		
						1 土木災害復旧債	6,300,000	6,300,000	6,300,000	0	0	道路災害復旧事業債	6,300,000
歳 入 合 計			28,230,000,000	1,849,924,000	1,417,598,338	31,497,522,338		31,861,137,895	31,300,270,723	11,555,496	549,311,676		



歳出

款項目	款項目	算				現	額		支出額	翌年度繰越額			不用額	備	考	
		当初予算額	補正予算額	継続費及び繰越事業費繰越額	予備費支出及び流用増減		計	節		継続費繰越	繰越明許費	事故繰越し				
								区分								金額
1	議会費	272,866,000	△6,887,000	0	0	265,979,000			262,494,075	0	0	0	3,484,925			
1	議会費	272,866,000	△6,887,000	0	0	265,979,000			262,494,075	0	0	0	3,484,925			
1	議会費	272,866,000	△6,887,000	0	0	265,979,000			262,494,075	0	0	0	3,484,925	議員人件費	180,441,067	
							1 報酬	104,163,000	104,162,667	0	0	0	333	一般職人件費	53,626,177	
							2 給料	25,178,000	25,177,869	0	0	0	131	議会議員活動費	10,742,759	
							3 職員手当等	61,465,000	61,427,093	0	0	0	37,907	議会議長関係費	5,992,475	
							4 共済費	43,346,000	43,299,615	0	0	0	46,385	議会事務局関係費	10,963,217	
							7 報償費	91,000	90,319	0	0	0	681	車両維持管理費	728,380	
							8 旅費	2,129,000	2,095,406	0	0	0	33,594			
							9 交際費	700,000	219,789	0	0	0	480,211			
							10 需用費	4,183,000	3,960,367	0	0	0	222,633			
							11 役務費	1,563,000	1,297,385	0	0	0	265,615			
							12 委託料	11,943,000	10,519,721	0	0	0	1,423,279			
							13 使用料及び賃借料	3,999,000	3,817,600	0	0	0	181,400			
							17 備品購入費	1,132,000	1,119,628	0	0	0	12,372			
							18 負担金、補助及び交付金	6,087,000	5,306,616	0	0	0	780,384			
2	総務費	5,106,473,000	437,138,000	489,030,000	1,495,240	6,034,136,240			5,988,586,703	0	0	0	45,549,537			
1	総務管理費	4,481,210,000	446,282,000	484,630,000	1,495,240	5,413,617,240			5,387,924,701	0	0	0	25,692,539			
1	一般管理費	1,170,525,000	9,179,000	0	539,000	1,180,243,000			1,174,630,691	0	0	0	5,612,309	予備費充用額	539,000	
							1 報酬	17,286,000	16,010,791	0	0	0	1,275,209	特別職2人分人件費	36,242,478	
							2 給料	390,192,000	389,821,832	0	0	0	370,168	一般職人件費	1,041,531,211	
							3 職員手当等	569,052,000	567,302,520	0	0	0	1,749,480	人事管理費	74,739,761	
							4 共済費	163,026,000	161,366,606	0	0	0	1,659,394	職員研修事業	4,959,782	
							7 報償費	543,000	517,442	0	0	0	25,558	議会関係調整費	164,730	
							8 旅費	1,748,000	1,605,728	0	0	0	142,272	顧問弁護士委託	1,309,000	
							9 交際費	800,000	608,773	0	0	0	191,227	行政関係事務費	4,682,498	
							10 需用費	2,787,000	2,737,653	0	0	0	49,347	議会関係調整費	164,730	
														顧問弁護士委託	1,309,000	
														行政関係事務費	4,682,498	
														情報公開事業	4,334,855	
														災害見舞金等	1,260,611	
														市長交際費	608,773	
														市長会等負担金	862,000	
														秘書事務費	3,892,600	
														平和都市宣言関連事業	42,392	

(単位：円)

款項目	款項目	予 算				現 額	支 出 済 額		翌 年 度 繰 越 額			不 用 額	備 考	
		当初予算額	補正予算額	継続費及び繰越事業費繰越額	予備費支出及び流用増減		計	区 分		継続費繰越	繰越明許費			事故繰越し
								区 分	金 額					
						11 役 務 費	1,411,000	1,403,061	0	0	0	7,939		
						12 委 託 料	12,433,000	12,379,998	0	0	0	53,002		
						13 使用料及び貸借料	17,188,000	17,182,440	0	0	0	5,560		
						17 備品購入費	18,000	15,939	0	0	0	2,061		
						18 負担金、補助及び交付金	3,759,000	3,677,908	0	0	0	81,092		
	2 文書管理費	43,898,000	0	0	0	43,898,000		41,103,104	0	0	0	2,794,896	文書管理費	41,103,104
						10 需 用 費	5,779,000	5,667,047	0	0	0	111,953		
						11 役 務 費	28,909,000	26,226,857	0	0	0	2,682,143		
						12 委 託 料	1,356,000	1,355,200	0	0	0	800		
						13 使用料及び貸借料	7,854,000	7,854,000	0	0	0	0		
	3 事務管理費	251,000	△14,000	0	0	237,000		206,316	0	0	0	30,684	行政改革推進事業	206,316
						1 報 酬	198,000	172,000	0	0	0	26,000		
						8 旅 費	9,000	6,510	0	0	0	2,490		
						10 需 用 費	30,000	27,806	0	0	0	2,194		
	4 自治振興費	127,947,000	△3,297,000	0	0	124,650,000		123,317,872	0	0	0	1,332,128	同款・同項・同目・需用費へ	14,831
						1 報 酬	1,575,000	1,545,316	0	0	0	29,684	同款・同項・同目・委託料から	30,831
						2 給 料	1,781,000	1,766,076	0	0	0	14,924	同款・同項・同目・使用料及び貸借料へ	16,000
						3 職員手当等	628,000	625,318	0	0	0	2,682	シティプロモーション推進事業	4,676,293
						4 共 済 費	398,000	396,276	0	0	0	1,724	広報紙発行事業	18,084,767
						7 報 償 費	27,696,000	27,573,000	0	0	0	123,000	ホームページ等管理事業	8,459,440
						8 旅 費	146,000	139,924	0	0	0	6,076	人権擁護事業	839,157
						10 需 用 費	12,454,831	12,446,683	0	0	0	8,148	結婚相談事業	1,585,297
						11 役 務 費	5,000	0	0	0	0	5,000	各種相談事業	1,802,000
						12 委 託 料	17,477,169	17,360,037	0	0	0	117,132	自治振興対策事業	1,181,600
						13 使用料及び貸借料	1,178,000	1,174,190	0	0	0	3,810	地域まちづくり協議会支援事業	849,605
						17 備品購入費	472,000	471,900	0	0	0	100	区等集会施設補助金等	28,071,000
													市民協働推進事業	673,800
													地域人材活用事業	990,600
													市政協力員報償金	27,435,000
													市政協力員運営費	62,811
													行政協力交付金	28,343,850
													国際交流推進事業	262,652

(単位：円)

款項目	款項目	算 現 額				計	節		支出済額	翌年度繰越額			不用額	備 考	
		当初予算額	補正予算額	継続費及び繰越事業費繰越額	予備費支出及び流用増減		区 分	金 額		継続費繰越	繰越明許費	事 故繰越し			
							18 負担金、補助及び交付金	60,839,000	59,819,152	0	0	0	1,019,848		
	5 電子計算情報管理費	328,021,000	△53,108,000	0	0	274,913,000			273,912,470	0	0	0	1,000,530	同款・同項・同目・需用費へ 同款・同項・同目・使用料及び賃借料か ら 基幹情報システム管理事業費 行政情報化推進事業 情報セキュリティ対策事業	308,000 308,000 117,566,864 146,585,135 9,760,471
							8 旅 費	39,000	15,190	0	0	0	23,810		
							10 需 用 費	3,337,000	3,315,367	0	0	0	21,633		
							11 役 務 費	11,787,000	11,713,120	0	0	0	73,880		
							12 委 託 料	122,288,000	122,215,327	0	0	0	72,673		
							13 使用料及び賃借料	132,249,000	131,441,366	0	0	0	807,634		
							17 備品購入費	2,013,000	2,013,000	0	0	0	0		
							18 負担金、補助及び交付金	3,200,000	3,199,100	0	0	0	900		
	6 検査費	5,417,000	0	0	0	5,417,000			5,411,100	0	0	0	5,900	検査事務費	5,411,100
							8 旅 費	4,000	0	0	0	0	4,000		
							10 需 用 費	129,000	127,360	0	0	0	1,640		
							13 使用料及び賃借料	5,284,000	5,283,740	0	0	0	260		
	7 財政管理費	195,617,000	278,014,000	0	0	473,631,000			472,276,465	0	0	0	1,354,535	財政管理事務費 ふるさと納税推進事業 財務会計電算処理事務費 財政調整基金積立金 財政調整基金積立金 市債管理基金積立金 土地開発基金繰出金	2,928,752 38,715,227 10,068,080 578,100 419,971,000 7,162 8,144
							8 旅 費	6,000	3,123	0	0	0	2,877		
							10 需 用 費	1,272,000	1,258,534	0	0	0	13,466		
							11 役 務 費	40,129,000	38,804,922	0	0	0	1,324,078		
							12 委 託 料	1,507,000	1,507,000	0	0	0	0		
							13 使用料及び賃借料	10,069,000	10,068,080	0	0	0	920		
							17 備品購入費	70,000	59,400	0	0	0	10,600		
							18 負担金、補助及び交付金	11,000	11,000	0	0	0	0		
							24 積 立 金	420,558,000	420,556,262	0	0	0	1,738		
							27 繰 出 金	9,000	8,144	0	0	0	856		
	8 会計管理費	2,746,000	480,000	0	0	3,226,000			3,194,126	0	0	0	31,874	会計管理事務費	3,194,126
							1 報 酬	453,000	452,240	0	0	0	760		

(単位：円)

款項目	款項目	算 現 額				計	支出済額	翌年度繰越額			不用額	備 考		
		当初予算額	補正予算額	継続費及び繰越事業費繰越額	予備費支出及び流用増減			節		継続費繰越			繰越明許費	事故繰越し
								区 分	金 額					
							4 共 済 費	71,000	64,330	0	0	0	6,670	
							8 旅 費	0	0	0	0	0	0	
							10 需 用 費	110,000	109,916	0	0	0	84	
							11 役 務 費	2,592,000	2,567,640	0	0	0	24,360	
	9 財産管理費	2,387,401,000	220,074,000	484,630,000	108,240	3,092,213,240			3,081,367,749	0	0	0	10,845,491	予備費充用額 108,240 同款・同項・同目・需用費から 27,747 同款・同項・同目・役務費へ 51,086 同款・同項・同目・使用料及び賃借料か ら 23,339 庁舎管理費 180,265,345 庁舎維持補修事業 5,302,110 庁舎整備事業【継続費】 2,826,030,000 庁舎整備事業 188,880 普通財産管理費 968,242 一括消耗品購入費 621,968 契約事務費 4,780,377 資産管理事業 1,081,520 ファシリティマネジメント推進事業 26,929 車両運行管理費 57,633,675 車両維持管理費 4,468,703
							7 報 償 費	0	0	0	0	0	0	
							8 旅 費	17,000	7,356	0	0	0	9,644	
							10 需 用 費	66,086,253	57,171,503	0	0	0	8,914,750	
							11 役 務 費	6,102,086	6,093,078	0	0	0	9,008	
							12 委 託 料	161,381,240	160,575,689	0	0	0	805,551	
							13 使用料及び賃借料	5,820,661	5,715,271	0	0	0	105,390	
							14 工事請負費	2,803,330,000	2,802,792,830	0	0	0	537,170	
							17 備品購入費	48,346,000	47,961,182	0	0	0	384,818	
							18 負担金、補助及び交付金	668,000	649,800	0	0	0	18,200	
							24 積 立 金	81,000	80,040	0	0	0	960	
							26 公 課 費	381,000	321,000	0	0	0	60,000	
	10 企画費	97,277,000	1,520,000	0	0	98,797,000			98,440,910	0	0	0	356,090	総合計画審議会運営費 310,240 企画推進事務費 314,816 計画策定事業費 217,712 君津郡市広域市町村圏事務組合負担金 18,792,000 鉄道整備促進事業 171,312 各種協議会研修等経費 202,632 男女共同参画推進事業 385,527 ちばアクアラインマラソン協賛事業 4,355,451 地域公共交通づくり事業 73,691,220
							1 報 酬	455,000	402,500	0	0	0	52,500	
							7 報 償 費	252,000	251,754	0	0	0	246	
							8 旅 費	152,000	64,328	0	0	0	87,672	
							10 需 用 費	257,000	243,053	0	0	0	13,947	
							11 役 務 費	3,000	2,500	0	0	0	500	
							12 委 託 料	186,000	115,213	0	0	0	70,787	
							18 負担金、補助及び交付金	97,492,000	97,361,562	0	0	0	130,438	
	11 行政センター費	7,992,000	1,363,000	0	0	9,355,000			9,309,699	0	0	0	45,301	平川行政センター管理費 3,584,384 長浦行政センター管理費 5,725,315
							1 報 酬	2,879,000	2,854,368	0	0	0	24,632	
							2 給 料	2,712,000	2,710,800	0	0	0	1,200	

(単位：円)

款項目	款項目	算				現	額		支出済額	翌年度繰越額			不用額	備	考	
		当初予算額	補正予算額	継続費及び繰越事業費繰越額	予備費支出及び流用増減		計	節		継続費繰越	繰越明許費	事故繰越し				
								区分								金額
							3 職員手当等	987,000	983,490	0	0	0	3,510			
							4 共済費	641,000	637,459	0	0	0	3,541			
							8 旅費	117,000	116,720	0	0	0	280			
							10 需用費	39,000	38,908	0	0	0	92			
							11 役務費	257,000	245,103	0	0	0	11,897			
							12 委託料	1,723,000	1,722,851	0	0	0	149			
12	福利厚生費	9,015,000	△1,566,000	0	0	7,449,000			7,066,078	0	0	0	382,922	職員健康管理費	5,891,211	
							1 報酬	720,000	720,000	0	0	0	0	福利厚生事務費	5,248	
							8 旅費	8,000	6,508	0	0	0	1,492	被服等購入費	1,169,619	
							10 需用費	1,285,000	1,179,461	0	0	0	105,539			
							11 役務費	2,000	0	0	0	0	2,000			
							12 委託料	5,431,000	5,160,109	0	0	0	270,891			
							18 負担金、補助及び交付金	3,000	0	0	0	0	3,000			
13	交通防犯対策費	54,850,000	204,000	0	848,000	55,902,000			54,983,737	0	0	0	918,263	予備費充用額	848,000	
							2 給料	10,264,000	10,263,600	0	0	0	400	同款・同項・同目・需用費へ	165,880	
							3 職員手当等	6,565,000	6,556,381	0	0	0	8,619	同款・同項・同目・工事請負費から	165,880	
							4 共済費	3,578,000	3,560,110	0	0	0	17,890	一般職人件費	20,380,091	
							8 旅費	9,000	5,708	0	0	0	3,292	交通安全対策事業	1,088,148	
							10 需用費	13,128,880	12,263,607	0	0	0	865,273	防犯対策推進事業	1,988,932	
							11 役務費	272,000	269,370	0	0	0	2,630	地域防犯体制強化事業	3,216,007	
							12 委託料	275,000	274,450	0	0	0	550	防犯灯設置管理事業	27,579,563	
							13 使用料及び賃借料	15,323,000	15,322,368	0	0	0	632	車両維持管理費	730,996	
							14 工事請負費	2,377,120	2,376,440	0	0	0	680			
							17 備品購入費	218,000	217,030	0	0	0	970			
							18 負担金、補助及び交付金	3,868,000	3,850,973	0	0	0	17,027			
							26 公課費	24,000	23,700	0	0	0	300			
14	災害対策費	50,250,000	△6,564,000	0	0	43,686,000			42,704,384	0	0	0	981,616	一般職人件費	871,709	

(単位：円)

款項目	款項目	予 算				現 計	額		支出済額	翌 年 度 繰 越 額			不 用 額	備 考	
		当初予算額	補正予算額	継続費及び繰越事業費繰越額	予備費支出及び流用増減		節			継続費繰越	繰越明許費	事故繰越し			
							区 分	金 額							
							1 報 酬	65,000	0	0	0	0	65,000	災害情報等伝達手段確保事業	22,453,062
							3 職員手当等	1,183,000	871,709	0	0	0	311,291	震災対策備蓄倉庫管理費	4,550,212
							7 報 償 費	60,000	60,000	0	0	0	0	災害対策事務費	797,382
							8 旅 費	26,000	15,275	0	0	0	10,725	災害用井戸管理費	177,878
							10 需 用 費	12,537,000	12,332,476	0	0	0	204,524	自主防災組織支援事業	777,060
							11 役 務 費	2,666,000	2,415,001	0	0	0	250,999	災害対策コーディネーター養成事業	320,000
							12 委 託 料	7,538,000	7,447,003	0	0	0	90,997	防災訓練事業	149,228
							13 使用料及び賃借料	2,000	1,730	0	0	0	270	災害対策費	12,607,853
							14 工事請負費	15,370,000	15,369,310	0	0	0	690		
							17 備品購入費	4,239,000	4,191,880	0	0	0	47,120		
							18 負担金、補助及び交付金	0	0	0	0	0	0		
15	諸費	3,000	△3,000	0	0	0			0	0	0	0	0		
							8 旅 費	0	0	0	0	0	0		
2	徴税費	349,381,000	1,821,000	0	0	351,202,000			337,032,282	0	0	0	14,169,718		
1	税務総務費	238,067,000	△12,839,000	0	0	225,228,000			223,352,712	0	0	0	1,875,288	一般職人件費	213,892,436
							1 報 酬	5,146,000	4,913,632	0	0	0	232,368	市民税事務費	4,553,314
							2 給 料	100,166,000	100,158,160	0	0	0	7,840	資産税事務費	2,281,106
							3 職員手当等	80,071,000	78,774,684	0	0	0	1,296,316	各種団体・協議会等経費	36,400
							4 共 済 費	35,677,000	35,560,953	0	0	0	116,047	車両購入費	2,067,900
							7 報 償 費	9,000	9,000	0	0	0	0	車両維持管理費	521,556
							8 旅 費	354,000	280,599	0	0	0	73,401		
							10 需 用 費	1,478,000	1,332,561	0	0	0	145,439		
							11 役 務 費	72,000	70,980	0	0	0	1,020		
							12 委 託 料	51,000	50,243	0	0	0	757		
							17 備品購入費	2,069,000	2,067,900	0	0	0	1,100		
							18 負担金、補助及び交付金	126,000	125,800	0	0	0	200		
							26 公 課 費	9,000	8,200	0	0	0	800		

(単位：円)

款項目	款項目	算				現	額		支出済額	翌年度繰越額			不用額	備	考	
		当初予算額	補正予算額	継続費及び繰越事業費繰越額	予備費支出及び流用増減		計	節		継続費繰越	繰越明許費	事故繰越し				
								区分								金額
	2 賦課徴収費	111,314,000	14,660,000	0	0	125,974,000			113,679,570	0	0	0	12,294,430	市民税賦課事務費 資産税賦課事務費 徴収事務費 固定資産調査委託事業 固定資産評価替え土地評価資料作成委託事業(継続費) 過誤納還付金・加算金	7,297,580 6,501,642 16,718,767 20,886,800 3,564,000 58,710,781	
							1 報酬	2,362,000	2,316,978	0	0	0	45,022			
							3 職員手当等	149,000	148,044	0	0	0	956			
							4 共済費	287,000	266,073	0	0	0	20,927			
							8 旅費	155,000	141,495	0	0	0	13,505			
							10 需用費	1,339,000	1,294,231	0	0	0	44,769			
							11 役務費	9,094,000	7,373,388	0	0	0	1,720,612			
							12 委託料	34,215,000	33,914,314	0	0	0	300,686			
							13 使用料及び賃借料	6,336,000	6,277,521	0	0	0	58,479			
							18 負担金、補助及び交付金	3,737,000	3,236,745	0	0	0	500,255			
							22 償還金、利子及び割引料	68,300,000	58,710,781	0	0	0	9,589,219			
	3 戸籍住民基本台帳費	152,526,000	1,000	4,400,000	0	156,927,000			154,821,432	0	0	0	2,105,568			
	1 戸籍住民基本台帳費	152,526,000	1,000	4,400,000	0	156,927,000			154,821,432	0	0	0	2,105,568	同款・同項・同目・需用費から 同款・同項・同目・役務費へ 一般職人件費 戸籍・住民基本台帳事務費 住民記録等システム改修事業費	843,433 843,433 91,226,383 51,110,049 12,485,000	
							1 報酬	18,664,000	18,122,857	0	0	0	541,143			
							2 給料	45,422,000	44,896,164	0	0	0	525,836			
							3 職員手当等	33,254,000	32,935,617	0	0	0	318,383			
							4 共済費	17,707,000	17,376,047	0	0	0	330,953			
							8 旅費	651,000	606,202	0	0	0	44,798			
							10 需用費	5,554,567	5,410,872	0	0	0	143,695			
							11 役務費	3,583,433	3,451,789	0	0	0	131,644			
							12 委託料	15,232,000	15,229,940	0	0	0	2,060			
							13 使用料及び賃借料	13,663,000	13,658,964	0	0	0	4,036			
							17 備品購入費	458,000	395,780	0	0	0	62,220			
							18 負担金、補助及び交付金	2,738,000	2,737,200	0	0	0	800			
	4 選挙費	97,159,000	△12,414,000	0	0	84,745,000			81,420,423	0	0	0	3,324,577			
	1 選挙管理委員会費	30,004,000	△893,000	0	0	29,111,000			29,036,227	0	0	0	74,773	一般職人件費	26,862,964	

款項目	款項目	予 算				現 額	支 出 済 額		翌 年 度 繰 越 額			不 用 額	備 考	
		当初予算額	補正予算額	継続費及び繰越事業費繰越額	予備費支出及び流用増減		区 分		継続費繰越	繰越明許費	事故繰越し			
							金 額	金 額						
						1 報 酬	1,080,000	1,080,000	0	0	0	0	選挙管理委員会運営費	2,173,263
						2 給 料	12,378,000	12,377,762	0	0	0	238		
						3 職員手当等	9,553,000	9,548,704	0	0	0	4,296		
						4 共 済 費	4,984,000	4,936,498	0	0	0	47,502		
						8 旅 費	41,000	29,100	0	0	0	11,900		
						10 需 用 費	261,000	260,482	0	0	0	518		
						11 役 務 費	1,000	311	0	0	0	689		
						12 委 託 料	770,000	770,000	0	0	0	0		
						18 負担金、補助及び交付金	43,000	33,370	0	0	0	9,630		
2	常時啓発費	857,000	△88,000	0	0	769,000		740,978	0	0	0	28,022	明るい選挙推進協議会運営費	740,978
						7 報 償 費	402,000	386,360	0	0	0	15,640		
						8 旅 費	2,000	0	0	0	0	2,000		
						10 需 用 費	234,000	224,496	0	0	0	9,504		
						12 委 託 料	131,000	130,122	0	0	0	878		
3	参議院議員選挙費	46,457,000	△3,289,000	0	0	43,168,000		43,161,586	0	0	0	6,414	同款・同項・同目・需用費へ	102,300
						1 報 酬	2,227,000	2,225,916	0	0	0	1,084	同款・同項・同目・委託料から	102,300
						3 職員手当等	12,117,000	12,116,484	0	0	0	516	参議院議員選挙執行費	31,045,102
						7 報 償 費	719,000	718,350	0	0	0	650	参議院議員選挙執行費(人件費)	12,116,484
						8 旅 費	55,000	54,422	0	0	0	578		
						10 需 用 費	2,297,300	2,296,090	0	0	0	1,210		
						11 役 務 費	2,227,000	2,226,094	0	0	0	906		
						12 委 託 料	14,416,700	14,415,730	0	0	0	970		
						13 使用料及び賃借料	34,000	33,500	0	0	0	500		
						17 備品購入費	9,075,000	9,075,000	0	0	0	0		
4	千葉県議会議員選挙費	19,841,000	△8,144,000	0	0	11,697,000		8,481,632	0	0	0	3,215,368	千葉県議会議員選挙執行費	7,424,473
						1 報 酬	0	0	0	0	0	0	千葉県議会議員選挙執行費(人件費)	1,057,159
						3 職員手当等	1,564,000	1,057,159	0	0	0	506,841		





(単位：円)

款項目	款項目	予 算					現 額		支出済額	翌 年 度 繰 越 額			不用額	備 考	
		当初予算額	補正予算額	継続費及び繰越事業費繰越額	予備費支出及び流用増減	計	区 分			継続費繰越	繰越明許費	事故繰越し			
							区 分	金 額							
							12 委託料	124,000	123,340	0	0	0	660		
							18 負担金、補助及び交付金	49,000	48,200	0	0	0	800		
3	民生費	10,510,731,000	743,386,000	123,514,038	0	11,377,631,038			10,750,664,869	400	199,490,000	0	427,475,769		
	1 社会福祉費	5,042,753,000	606,877,000	92,994,360	0	5,742,624,360			5,279,390,722	400	196,090,000	0	267,143,238		
	1 社会福祉総務費	969,497,000	590,404,000	91,738,690	0	1,651,639,690			1,509,560,469	0	0	0	142,079,221	不用額のうち繰越明許分 同款・同項・同目・使用料及び賃借料へ 同款・同項・同目・扶助費から	40,767,180 88,000 88,000
							1 報酬	10,583,000	10,444,947	0	0	0	138,053	一般職人件費	385,150,889
							2 給料	192,551,000	192,420,437	0	0	0	130,563	民生委員活動事業	6,826,208
							3 職員手当等	139,787,000	139,576,668	0	0	0	210,332	低所得者扶助事業	3,030
							4 共 済 費	63,439,000	63,051,412	0	0	0	387,588	行旅病人及び行旅死亡人取扱事業	667,718
							7 報 償 費	66,000	0	0	0	0	66,000	社会福祉協議会補助金	70,558,566
							8 旅 費	544,000	513,448	0	0	0	30,552	社会福祉事務費	3,470,747
							10 需 用 費	3,506,000	1,964,480	0	0	0	1,541,520	社会福祉基金	6,300
							11 役 務 費	4,507,690	2,388,099	0	0	0	2,119,591	保護司活動事業	395,170
							12 委 託 料	20,233,000	18,811,320	0	0	0	1,421,680	戦傷病者・戦没者遺族等援護事業	64,160
							13 使用料及び賃借料	3,590,000	2,628,175	0	0	0	961,825	戦没者追悼式事業	320,139
							18 負担金、補助及び交付金	80,947,000	80,168,616	0	0	0	778,384	災害救助基金	1,001,140
							19 扶 助 費	491,070,000	367,053,048	0	0	0	124,016,952	国民健康保険特別会計繰出金	448,942,586
							20 貸 付 金	3,000,000	0	0	0	0	3,000,000	ながうら健康福祉支援室管理運営事業	1,148,239
							22 償還金、利子及び割引料	180,542,000	180,539,693	0	0	0	2,307	ひらかわ健康福祉支援室管理運営事業	1,187,256
							24 積 立 金	1,009,000	1,007,440	0	0	0	1,560	自立相談支援事業	13,052,088
							26 公 課 費	52,000	50,100	0	0	0	1,900	住居確保給付金事業	1,911,825
							27 繰 出 金	456,213,000	448,942,586	0	0	0	7,270,414	学習支援事業	6,751,329
														就労準備支援事業	4,540,897
														成年後見制度利用促進体制整備推進事業	1,936,000
														子ども食堂運営費補助事業	120,000
														新型コロナウイルス感染症生活困窮者自立支援金支給事業	7,356,080
														非課税世帯臨時特別給付金事業	294,907,475
														電力・ガス・食料品等価格高騰緊急支援給付金事業	258,370,145
														車両維持管理費	872,482
	2 障害者福祉費	2,249,937,000	1,606,000	0	0	2,251,543,000			2,195,093,629	400	0	0	56,448,971	障害者福祉事務費	14,297,749
							1 報酬	6,809,000	6,590,314	0	0	0	218,686	重度心身障害者医療費支給事業	109,029,250
							3 職員手当等	867,000	865,761	0	0	0	1,239	難病患者療養見舞金支給事業	6,034,000
							4 共 済 費	974,000	903,160	0	0	0	70,840	福祉カー管理運営事業	172,153
														障害者地域在宅福祉推進事業	25,486,251
														児童発達支援センター等運営費助成事業	24,339,000
														心身障害者(児)手当支給事業	39,626,800



(単位：円)

款項目	款項目	予 算				現 額		支出済額	翌 年 度 繰 越 額			不用額	備 考		
		当初予算額	補正予算額	継続費及び繰越事業費繰越額	予備費支出及び流用増減	計	節		継続費繰越	繰越明許費	事故繰越し				
							区 分							金 額	
							22 償還金、利子及び割引料	187,000	186,596	0	0	0	404	険施設) 国庫支出金等返還金 車両維持管理費	9,440,000 186,596 126,406
	4 社会福祉施設費	187,363,000	43,427,000	0	0	230,790,000			18,755,909	0	196,090,000	0	15,944,091	福祉作業所管理運営事業 老人福祉会館管理運営事業 社会福祉センター管理運営事業	6,598,906 8,156,242 4,000,761
							26 公 課 費	16,000	14,800	0	0	0	1,200		
							27 繰 出 金	895,385,000	869,465,873	0	0	0	25,919,127		
							8 旅 費	0	0	0	0	0	0		
							10 需 用 費	1,100,000	341,000	0	0	0	759,000		
							11 役 務 費	128,000	125,723	0	0	0	2,277		
							12 委 託 料	11,352,000	11,164,222	0	0	0	187,778		
							13 使用料及び賃借料	57,000	56,364	0	0	0	636		
							14 工事請負費	7,069,000	7,068,600	0	0	0	400		
							18 負担金、補助及び交付金	211,084,000	0	0	196,090,000	0	14,994,000		
	5 国民年金事務費	29,935,000	△3,253,000	0	0	26,682,000			26,363,713	0	0	0	318,287	一般職人件費 基礎年金等事務費	24,712,187 1,651,526
							1 報 酬	1,117,000	1,116,024	0	0	0	976		
							2 給 料	11,460,000	11,445,971	0	0	0	14,029		
							3 職員手当等	9,259,000	9,115,317	0	0	0	143,683		
							4 共 済 費	4,745,000	4,605,357	0	0	0	139,643		
							8 旅 費	89,000	69,730	0	0	0	19,270		
							10 需 用 費	5,000	4,555	0	0	0	445		
							11 役 務 費	3,000	2,940	0	0	0	60		
							12 委 託 料	4,000	3,819	0	0	0	181		
2	児童福祉費	4,697,962,000	150,149,000	30,519,678	0	4,878,630,678			4,754,496,557	0	3,400,000	0	120,734,121		
	1 児童福祉総務費	249,818,000	137,097,000	6,008,000	0	392,923,000			380,668,572	0	0	0	12,254,428	不用額のうち繰越明許分 同款・同項・同目・需用費から 同款・同項・同目・委託料へ	3,104,191 4,500 4,500
							1 報 酬	3,883,000	3,797,660	0	0	0	85,340	交通遺児手当支給事業 子ども・子育て支援会議 私立保育施設等整備助成事業	150,000 337,970 828,890
							2 給 料	1,689,000	531,000	0	0	0	1,158,000	家庭児童相談室運営事業 児童福祉事務費	4,316,546 45,378
							3 職員手当等	1,082,000	872,796	0	0	0	209,204	児童福祉支援対策事業 子ども医療費助成事業	1,198,844 237,194,392
							4 共 済 費	834,000	612,801	0	0	0	221,199	養育医療支給事業	4,264,077
							7 報 償 費	47,000	39,000	0	0	0	8,000		

(単位：円)

款項目	款項目	算 現 額				計	支出済額	翌年度繰越額			不用額	備 考			
		当初予算額	補正予算額	継続費及び繰越事業費繰越額	予備費支出及び流用増減			節		継続費繰越			繰越明許費	事故繰越し	
								区 分	金 額						
							8 旅 費	389,000	355,967	0	0	0	33,033	子育て世帯への臨時特別給付金事業	20,045,130
							10 需用費	454,500	381,124	0	0	0	73,376	子育て世代包括支援事業	170,563
							11 役 務 費	7,964,000	7,795,066	0	0	0	168,934	産前産後ヘルパー派遣事業	1,128,500
							12 委 託 料	1,638,500	1,637,682	0	0	0	818	福祉施設等臨時支援金給付事業(児童福祉施設)	1,950,000
							17 備品購入費	240,000	239,360	0	0	0	640	福祉施設等臨時支援金給付事業(私立保育所等)	15,870,000
							18 負担金、補助及び交付金	74,570,000	69,270,000	0	0	0	5,300,000	子育て世帯生活支援特別給付金事業	93,168,282
							19 扶 助 費	237,479,000	232,490,527	0	0	0	4,988,473		
							22 償還金、利子及び割引料	62,653,000	62,645,589	0	0	0	7,411		
2	児童措置費	1,076,130,000	1,961,000	0	0	1,078,091,000			1,066,296,000	0	0	0	11,795,000	児童手当支給事業	1,066,296,000
							19 扶 助 費	1,076,130,000	1,064,335,000	0	0	0	11,795,000		
							22 償還金、利子及び割引料	1,961,000	1,961,000	0	0	0	0		
3	母子福祉費	243,411,000	△11,273,000	0	0	232,138,000			225,720,227	0	0	0	6,417,773	ひとり親家庭等医療費等助成事業	24,076,273
							1 報 酬	2,174,000	2,128,520	0	0	0	45,480	母子・父子自立支援員活動事業	1,874,497
							3 職員手当等	186,000	185,666	0	0	0	334	母子家庭等自立支援教育訓練費助成事業	11,920,495
							4 共 済 費	271,000	234,325	0	0	0	36,675	母子生活支援事業	3,896,930
							8 旅 費	167,000	159,954	0	0	0	7,046	児童扶養手当支給事業	183,952,032
							11 役 務 費	497,000	482,606	0	0	0	14,394		
							13 使用料及び賃借料	48,000	0	0	0	0	48,000		
							18 負担金、補助及び交付金	5,000	5,000	0	0	0	0		
							19 扶 助 費	227,850,000	221,584,502	0	0	0	6,265,498		
							22 償還金、利子及び割引料	940,000	939,654	0	0	0	346		
4	保育所費	749,362,000	12,735,000	0	0	762,097,000			747,480,815	0	1,000,000	0	13,616,185	同款・同項・同目・需用費から	45,886
							1 報 酬	80,214,000	77,808,046	0	0	0	2,405,954	同款・同項・同目・役務費へ	45,886
							2 給 料	267,491,000	265,091,934	0	0	0	2,399,066	一般職人件費	312,159,065
							3 職員手当等	153,420,000	152,590,915	0	0	0	829,085	公立保育所一般管理事業	385,540,889
														公立保育所施設等管理事業	48,621,867
														公立保育所運営事務費	334,194
														保育所入所待ち児童支援事業	824,800

款項目	款項目	予 算				現 計	額		支出済額	翌 年 度 繰 越 額			不用額	備 考	
		当初予算額	補正予算額	継続費及び繰越事業費繰越額	予備費支出及び流用増減		節			継続費繰越	繰越明許費	事故繰越し			
							区 分	金 額							
							4 共 済 費	88,365,000	87,356,403	0	0	0	1,008,597		
							7 報 償 費	26,000	21,618	0	0	0	4,382		
							8 旅 費	4,112,000	3,950,250	0	0	0	161,750		
							10 需 用 費	70,504,114	68,770,125	0	1,000,000	0	733,989		
							11 役 務 費	1,373,886	1,373,886	0	0	0	0		
							12 委 託 料	78,567,000	73,671,056	0	0	0	4,895,944		
							13 使用料及び賃借料	1,938,000	1,931,857	0	0	0	6,143		
							14 工事請負費	10,136,000	9,880,200	0	0	0	255,800		
							15 原 材 料 費	349,000	348,193	0	0	0	807		
							17 備品購入費	3,419,000	3,410,092	0	0	0	8,908		
							18 負担金、補助及び交付金	2,039,000	1,134,040	0	0	0	904,960		
							26 公 課 費	143,000	142,200	0	0	0	800		
	5 児童福祉施設費	3,574,000	△200,000	0	0	3,374,000			3,372,429	0	0	0	1,571	児童館施設管理事業 子どもの遊び場施設管理事業	3,017,329 355,100
							10 需 用 費	0	0	0	0	0	0	0	
							11 役 務 費	11,000	10,329	0	0	0	671		
							12 委 託 料	3,363,000	3,362,100	0	0	0	900		
	6 子ども・子育て支援費	2,375,667,000	9,829,000	24,511,678	0	2,410,007,678			2,330,958,514	0	2,400,000	0	76,649,164	不用額のうち繰越明許分 同款・同項・同目・負担金、補助及び交付金から	29,840 1,138,000
							1 報 酬	6,320,000	6,234,183	0	0	0	85,817	同款・同項・同目・償還金、利子及び割引料へ	1,138,000
							3 職員手当等	844,000	843,610	0	0	0	390	私立保育所児童委託事業	1,069,154,214
							4 共 済 費	668,000	644,972	0	0	0	23,028	管外私立保育所児童委託事業	41,956,320
							7 報 償 費	35,000	35,000	0	0	0	0	管外公立保育所施設型給付事業	1,452,130
							8 旅 費	334,000	332,340	0	0	0	1,660	認定こども園施設型給付事業	271,021,005
							10 需 用 費	1,447,000	1,267,391	0	0	0	179,609	私立幼稚園施設型給付事業	2,360,002
							11 役 務 費	348,000	322,215	0	0	0	25,785	地域型保育給付事業	332,491,598
							12 委 託 料	43,305,000	43,265,715	0	0	0	39,285	子育て支援拠点施設管理運営事業	5,145,173
							13 使用料及び賃借料	61,000	60,060	0	0	0	940	私立保育所等運営費等助成事業	253,525,978
							17 備品購入費	64,000	63,800	0	0	0	200	放課後児童クラブ支援事業	131,486,780
														子育て短期支援事業	492,900
														ファミリーサポートセンター事業	4,551,552
														未移行私立幼稚園実費徴収補足給付事業	1,991,556
														認可外保育施設等利用給付事業	6,868,548
														未移行私立幼稚園等利用給付事業	208,442,018
														保育所保育料還付金	18,740

(単位：円)

款項目	款項目	予 算					現 額		支出済額	翌 年 度 繰 越 額			不用額	備 考
		当初予算額	補正予算額	継続費及び繰越事業費繰越額	予備費支出及び流用増減	計	節			継続費繰越	繰越明許費	事故繰越し		
							区 分	金 額						
							18 負担金、補助及び交付金	2,349,253,678	2,270,562,454	0	2,400,000	0	76,291,224	
							22 償還金、利子及び割引料	7,328,000	7,326,774	0	0	0	1,226	
3	生活保護費	769,350,000	△13,640,000	0	0	755,710,000			716,614,455	0	0	0	39,095,545	
	1 生活保護総務費	5,303,000	34,000	0	0	5,337,000			5,265,712	0	0	0	71,288	生活保護運営事業 5,265,712
							1 報 酬	552,000	552,000	0	0	0	0	
							8 旅 費	30,000	15,852	0	0	0	14,148	
							10 需 用 費	175,000	171,864	0	0	0	3,136	
							11 役 務 費	414,000	392,199	0	0	0	21,801	
							12 委 託 料	1,620,000	1,588,497	0	0	0	31,503	
							13 使用料及び賃借料	2,494,000	2,493,300	0	0	0	700	
							22 償還金、利子及び割引料	52,000	52,000	0	0	0	0	
	2 扶助費	764,047,000	△13,674,000	0	0	750,373,000			711,348,743	0	0	0	39,024,257	生活保護費 711,348,743
							19 扶 助 費	740,733,000	701,709,061	0	0	0	39,023,939	
							22 償還金、利子及び割引料	9,640,000	9,639,682	0	0	0	318	
4	災害救助費	666,000	0	0	0	666,000			163,135	0	0	0	502,865	
	1 災害救助費	666,000	0	0	0	666,000			163,135	0	0	0	502,865	災害弔慰金支給事務費 163,135
							7 報 償 費	500,000	0	0	0	0	500,000	
							8 旅 費	2,000	0	0	0	0	2,000	
							18 負担金、補助及び交付金	164,000	163,135	0	0	0	865	
4	衛生費	3,615,409,000	390,621,000	32,307,000	14,230,880	4,052,567,880			3,828,075,341	0	122,283,458	0	102,209,081	
	1 保健衛生費	2,154,596,000	438,267,000	27,500,000	169,880	2,620,532,880			2,433,343,908	0	116,343,458	0	70,845,514	
	1 保健衛生総務費	959,715,000	466,423,000	0	169,880	1,426,307,880			1,259,200,311	0	116,343,458	0	50,764,111	予備費充用額 169,880
							1 報 酬	13,554,000	11,965,385	0	511,000	0	1,077,615	同款・同項・同目・需用費から 376,288
							2 給 料	107,436,000	104,436,399	0	1,200,000	0	1,799,601	同款・同項・同目・委託料から 957,000
							3 職員手当等	77,807,000	74,127,308	0	467,000	0	3,212,692	同款・同項・同目・使用料及び賃借料へ 957,000
														同款・同項・同目・備品購入費へ 376,288
														一般職人件費 197,111,647
														健康づくり推進協議会事務費 121,180

(単位：円)

款項目	款項目	予 算				現 計	額		支出済額	翌 年 度 繰 越 額			不 用 額	備 考	
		当初予算額	補正予算額	継続費及び繰越事業費繰越額	予備費支出及び流用増減		節			継続費繰越	繰越明許費	事故繰越し			
							区 分	金 額							
							4 共 済 費	37,290,000	36,512,013	0	248,000	0	529,987	在宅当番医事業 献血推進事業 食品衛生事業 保健衛生関係機関負担金等事務費 保健センター管理事業 保健衛生総務事務費 夜間急病診療所等運営事業 子育て世代包括支援事業・母子保健型 骨髄提供者等助成事業 がん患者等医療用補整具購入費支援事業 ガウラババママ応援ギフト 事業 健康づくり支援センター管理事業 新型コロナウイルス感染症対策費 新型コロナウイルスワクチン接種体制確保事業 新型コロナウイルスワクチン接種事業 医療機関等臨時支援金給付事業 車両維持管理費	2,062,500 97,966 400,000 281,988,620 6,409,458 23,527,238 39,698,000 4,827,613 50,000 461,000 2,699,342 184,252,417 18,351,171 223,098,433 254,484,889 19,040,000 518,837
							8 旅 費	544,000	416,097	0	38,000	0	89,903		
							10 需 用 費	9,096,712	7,591,935	0	94,000	0	1,410,777		
							11 役 務 費	17,579,000	15,853,968	0	201,458	0	1,523,574		
							12 委 託 料	607,465,880	566,810,202	0	1,684,000	0	38,971,678		
							13 使用料及び賃借料	18,310,000	18,192,583	0	0	0	117,417		
							14 工事請負費	2,035,000	2,035,000	0	0	0	0		
							17 備品購入費	700,288	620,158	0	0	0	80,130		
							18 負担金、補助及び交付金	456,220,000	342,415,237	0	111,900,000	0	1,904,763		
							22 償還金、利子及び割引料	78,251,000	78,205,826	0	0	0	45,174		
							26 公 課 費	19,000	18,200	0	0	0	800		
	2 保健事業活動費	68,240,000	5,530,000	0	0	73,770,000			69,247,577	0	0	0	4,522,423	総合健康相談事業 母親学級事業 保健指導等事務費 妊婦乳児保健指導等事業 幼児・児童生徒歯科指導事業 乳幼児健康診査事業 幼児歯科健康診査事業 特定不妊治療費等助成事業 母子保健・食生活改善推進員活動事業	923,461 19,993 129,748 60,959,043 68,816 756,570 1,003,468 4,816,554 569,924
							1 報 酬	1,500,000	1,500,000	0	0	0	0	0	
							7 報 償 費	421,000	420,020	0	0	0	980		
							8 旅 費	44,000	23,034	0	0	0	20,966		
							10 需 用 費	786,000	730,586	0	0	0	55,414		
							11 役 務 費	74,000	7,040	0	0	0	66,960		
							12 委 託 料	62,086,000	60,927,043	0	0	0	1,158,957		
							13 使用料及び賃借料	4,000	0	0	0	0	4,000		
							17 備品購入費	29,000	28,600	0	0	0	400		
							18 負担金、補助及び交付金	53,000	52,400	0	0	0	600		
							19 扶 助 費	8,773,000	5,558,854	0	0	0	3,214,146		
	3 予防費	305,749,000	△19,401,000	0	0	286,348,000			282,183,551	0	0	0	4,164,449	同款・同項・同目・役務費へ 同款・同項・同目・委託料から 予防接種事業 結核検診事業 成人保健事業事務費 成人保健事業事務費【継続費】 成人健康診査事業	31,628 31,628 194,062,388 6,025,800 303,590 1,650,000 5,273,990
							7 報 償 費	25,000	0	0	0	0	25,000		
							8 旅 費	0	0	0	0	0	0		
							10 需 用 費	1,502,000	1,345,617	0	0	0	156,383		



(単位：円)

款項目	款項目	予 算				現 額	支 出 額		翌 年 度 繰 越 額			不 用 額	備 考	
		当初予算額	補正予算額	継続費及び繰越事業費繰越額	予備費支出及び流用増減		節 目		継続費繰越	繰越明許費	事故繰越し			
							区 分	金 額						
						11 役 務 費	2,268,628	2,144,708	0	0	0	123,920	がん検診事業 成人・高齢者歯科保健事業	72,872,650 1,995,133
						12 委 託 料	280,942,372	277,180,964	0	0	0	3,761,408		
						18 負担金、補助及び交付金	419,000	391,262	0	0	0	27,738		
						19 扶 助 費	249,000	179,000	0	0	0	70,000		
						22 償還金、利子及び割引料	942,000	942,000	0	0	0	0		
4	環境衛生費	655,537,000	△341,000	27,500,000	0	682,696,000		674,961,601	0	0	0	7,734,399	不用額のうち繰越明許分 畜犬登録及び狂犬病予防注射済票交付事業 火葬費助成事業 公衆用トイレ管理事業 火葬場整備事業 地域猫活動団体等推進事業	562,925 380,751 25,906,000 313,068 648,297,102 64,680
						7 報 償 費	20,000	0	0	0	0	20,000		
						8 旅 費	1,000	0	0	0	0	1,000		
						10 需 用 費	279,000	252,762	0	0	0	26,238		
						11 役 務 費	196,000	195,060	0	0	0	940		
						12 委 託 料	284,000	245,997	0	0	0	38,003		
						17 備品購入費	65,000	64,680	0	0	0	320		
						18 負担金、補助及び交付金	681,851,000	674,203,102	0	0	0	7,647,898		
5	美化推進費	3,311,000	126,000	0	0	3,437,000		3,361,247	0	0	0	75,753	まちの美化推進事業	3,361,247
						1 報 酬	1,058,000	1,001,912	0	0	0	56,088		
						7 報 償 費	1,503,000	1,499,500	0	0	0	3,500		
						8 旅 費	5,000	0	0	0	0	5,000		
						10 需 用 費	645,000	643,837	0	0	0	1,163		
						12 委 託 料	154,000	154,000	0	0	0	0		
						13 使用料及び賃借料	40,000	34,800	0	0	0	5,200		
						15 原 材 料 費	32,000	27,198	0	0	0	4,802		
6	環境保全対策費	149,152,000	△13,769,000	0	0	135,383,000		132,099,640	0	0	0	3,283,360	一般職人件費 環境審議会運営費 不法投棄監視員運営費 環境保全対策事業事務費 廃棄物・土砂対策事業 大気保全対策事業 水質保全対策事業 騒音振動悪臭防止対策事業 地球温暖化対策事業	74,543,729 166,122 668,120 508,395 7,354,567 20,299,307 8,370,684 1,442,144 12,976,931
						1 報 酬	4,984,000	4,924,978	0	0	0	59,022		
						2 給 料	35,371,000	35,224,860	0	0	0	146,140		
						3 職員手当等	28,419,000	28,141,173	0	0	0	277,827		
						4 共 済 費	13,031,000	12,821,817	0	0	0	209,183		

款項目	款項目	予 算					現 計	額		支出済額	翌 年 度 繰 越 額			不 用 額	備 考
		当初予算額	補正予算額	継続費及び繰越事業費繰越額	予備費支出及び流用増減	節		継続費繰越	繰越明許費		事故繰越し				
						区 分						金 額			
							7 報 償 費	59,000	58,236	0	0	0	764	自然環境保全事業 車両維持管理費	5,353,525
							8 旅 費	403,000	380,620	0	0	0	22,380		416,116
							10 需 用 費	3,727,000	3,271,913	0	0	0	455,087		
							11 役 務 費	1,215,000	1,103,516	0	0	0	111,484		
							12 委 託 料	37,302,000	35,663,560	0	0	0	1,638,440		
							13 使用料及び賃借料	1,316,000	1,315,020	0	0	0	980		
							15 原 材 料 費	70,000	69,190	0	0	0	810		
							17 備品購入費	149,000	147,994	0	0	0	1,006		
							18 負担金、補助及び交付金	9,332,000	8,971,763	0	0	0	360,237		
							26 公 課 費	5,000	5,000	0	0	0	0		
	7 墓地公園管理費	12,892,000	△301,000	0	0	12,591,000			12,289,981	0	0	0	301,019	同款・同項・同目・需用費へ 同款・同項・同目・償還金、利子及び割引料から	96,800
							10 需 用 費	502,800	474,317	0	0	0	28,483	墓地公園管理事業	96,800
							11 役 務 費	76,000	72,915	0	0	0	3,085	12,289,981	
							12 委 託 料	10,390,000	10,389,075	0	0	0	925		
							15 原 材 料 費	15,000	11,274	0	0	0	3,726		
							22 償還金、利子及び割引料	1,607,200	1,342,400	0	0	0	264,800		
	2 清掃費	1,347,318,000	△31,452,000	4,807,000	14,061,000	1,334,734,000			1,298,254,433	0	5,940,000	0	30,539,567		
	1 清掃総務費	217,176,000	△15,258,000	4,807,000	0	206,725,000			202,115,875	0	0	0	4,609,125	不用額のうち繰越明許分	242,000
							1 報 酬	8,192,000	8,160,258	0	0	0	31,742	一般職人件費	55,741,678
							2 給 料	27,014,000	26,755,031	0	0	0	258,969	一般廃棄物処理対策事業	102,962
							3 職員手当等	20,398,000	20,194,267	0	0	0	203,733	ごみ資源化推進事業	67,238,692
							4 共 済 費	10,013,000	9,993,593	0	0	0	19,407	ごみ減量化推進事業	44,855,286
							8 旅 費	121,000	112,694	0	0	0	8,306	クリーンセンター運営事業	26,606,206
							10 需 用 費	4,236,000	4,017,368	0	0	0	218,632	合併処理浄化槽設置補助事業	6,032,272
							11 役 務 費	16,404,000	14,184,026	0	0	0	2,219,974	車両維持管理費	1,538,779
							12 委 託 料	100,206,000	99,926,687	0	0	0	279,313		
							13 使用料及び	15,000	14,205	0	0	0	795		



(単位：円)

款項目	款項目	予 算				現 額		支出済額	翌 年 度 繰 越 額			不用額	備 考	
		当初予算額	補正予算額	継続費及び繰越事業費繰越額	予備費支出及び流用増減	計	区 分		継続費繰越	繰越明許費	事故繰越し			
							区 分							金 額
1	農業委員会費	17,381,000	△570,000	0	0	16,811,000		16,643,041	0	0	0	167,959	同款・同項・同目・報償費へ 13,500 同款・同項・同目・旅費から 13,500 同款・同項・同目・委託料から 18,788 同款・同項・同目・使用料及び賃借料へ 18,788 農業委員関係費 13,102,992 農業委員会事務局関係費 3,385,660 農業者年金業務受託事業 2,624 国有農地等管理事業 45,589 車両維持管理費 106,176	
							1 報 酬	13,285,000	13,274,428	0	0	0	10,572	
							7 報 償 費	65,500	65,230	0	0	0	270	
							8 旅 費	464,500	400,784	0	0	0	63,716	
							9 交 際 費	10,000	5,000	0	0	0	5,000	
							10 需 用 費	354,000	317,729	0	0	0	36,271	
							11 役 務 費	48,000	26,610	0	0	0	21,390	
							12 委 託 料	1,525,212	1,495,230	0	0	0	29,982	
							13 使用料及び賃借料	695,788	695,288	0	0	0	500	
							17 備品購入費	124,000	123,992	0	0	0	8	
							18 負担金、補助及び交付金	239,000	238,750	0	0	0	250	
2	農業総務費	142,031,000	△9,054,000	0	0	132,977,000		132,779,812	0	0	0	197,188	一般職人件費 132,681,651 農政関係事務費 98,161	
							2 給 料	66,017,000	66,016,062	0	0	0	938	
							3 職員手当等	45,693,000	45,617,895	0	0	0	75,105	
							4 共 済 費	21,161,000	21,047,694	0	0	0	113,306	
							8 旅 費	20,000	12,222	0	0	0	7,778	
							10 需 用 費	86,000	85,939	0	0	0	61	
3	農業振興費	85,988,000	55,352,000	0	0	141,340,000		130,451,553	0	0	0	10,888,447	農林業振興審議会運営事業 111,500 燃油・物価高騰にかかると農業者支援事業 16,161,826 物価高騰対策農業者支援金事業 22,536,252 認定農業者農地集積事業 1,093,700 農業近代化資金利子補給事業 482,356 農業経営基盤強化資金等利子補給事業 4,613 農畜産物の魅力向上事業 21,147,135 園芸用廃プラスチック処理対策推進事業 461,000 有害鳥獣駆除事業 18,479,998 農業後継者育成対策事業 1,946,000 農業センター運営事業 14,622,611 農業生産団体等育成事業 1,576,000 各種団体・協議会等経費 250,900 「輝け！ちばの園芸」次世代産地整備支 援事業 7,005,000 強い農業・担い手づくり 総合支援事業 495,216 観光・直売型農業推進費 606,677 経営所得安定対策等推進事業 5,256,000 飼料用米等拡大支援事業 15,579,000 農地環境保全対策事業 597,541	
							1 報 酬	8,925,000	8,590,573	0	0	0	334,427	
							3 職員手当等	541,000	538,867	0	0	0	2,133	
							4 共 済 費	359,000	345,143	0	0	0	13,857	
							7 報 償 費	92,000	58,500	0	0	0	33,500	
							8 旅 費	352,000	318,890	0	0	0	33,110	
							10 需 用 費	4,423,000	4,121,415	0	0	0	301,585	
							11 役 務 費	1,396,000	1,362,718	0	0	0	33,282	
							12 委 託 料	34,680,000	33,559,232	0	0	0	1,120,768	
							13 使用料及び賃借料	120,000	110,273	0	0	0	9,727	



(単位：円)

款項目	款項目	予 算					現 額		支出済額	翌 年 度 繰 越 額			不用額	備 考
		当初予算額	補正予算額	継続費及び繰越事業費繰越額	予備費支出及び流用増減	計	節			継続費繰越	繰越明許費	事故繰越し		
							区 分	金 額						
							13 使用料及び賃借料	83,000	82,500	0	0	0	500	
							18 負担金、補助及び交付金	6,045,000	6,013,423	0	0	0	31,577	
							24 積立金	3,780,000	3,779,428	0	0	0	572	
7	商工費	571,692,000	89,530,000	0	0	661,222,000			617,044,672	0	6,104,000	0	38,073,328	
	1 商工費	571,692,000	89,530,000	0	0	661,222,000			617,044,672	0	6,104,000	0	38,073,328	
	1 商工総務費	56,147,000	1,231,000	0	0	57,378,000			56,900,604	0	0	0	477,396	一般職人件費 56,621,435 商工関係事務費 15,865 車両維持管理費 263,304
							2 給料	27,416,000	27,415,769	0	0	0	231	
							3 職員手当等	20,677,000	20,325,902	0	0	0	351,098	
							4 共済費	8,918,000	8,879,764	0	0	0	38,236	
							8 旅費	11,000	1,912	0	0	0	9,088	
							10 需用費	334,000	256,167	0	0	0	77,833	
							11 役務費	22,000	21,090	0	0	0	910	
	2 商工振興費	494,333,000	87,934,000	0	0	582,267,000			541,621,073	0	6,104,000	0	34,541,927	商工業振興経営改善普及事業 11,471,000 商工業総合振興事業 2,864,000 商店街魅力向上事業 1,398,408 創業支援事業 295,000 各種団体・協議会等経費 273,000 袖ヶ浦椎の森工業団地維持管理事業 4,950,000 企業等振興支援事業 246,462,447 中小企業支援事業 264,582,682 産業振興ビジョン推進費 70,694 地域資源活用支援事業 9,253,842
							1 報酬	100,000	0	0	0	0	100,000	
							7 報償費	99,000	68,000	0	0	0	31,000	
							8 旅費	19,000	13,407	0	0	0	5,593	
							10 需用費	145,000	28,446	0	0	0	116,554	
							12 委託料	42,100,000	34,940,978	0	0	0	7,159,022	
							13 使用料及び賃借料	0	0	0	0	0	0	
							18 負担金、補助及び交付金	339,804,000	306,570,242	0	6,104,000	0	27,129,758	
							20 貸付金	200,000,000	200,000,000	0	0	0	0	
	3 観光費	14,415,000	2,679,000	0	0	17,094,000			14,353,262	0	0	0	2,740,738	観光協会活動支援事業 4,088,327 地域回遊促進事業 1,758,165 観光情報発信事業 4,233,910 各種団体・協議会等経費 4,272,860
							1 報酬	1,589,000	1,497,454	0	0	0	91,546	
							3 職員手当等	207,000	193,730	0	0	0	13,270	
							4 共済費	282,000	255,043	0	0	0	26,957	
							8 旅費	139,000	134,560	0	0	0	4,440	

(単位：円)

款項目	款項目	算				現	額		支出済額	翌年度繰越額			不用額	備	考	
		当初予算額	補正予算額	継続費及び繰越事業費繰越額	予備費支出及び流用増減		計	節		継続費繰越	繰越明許費	事故繰越し				
								区分								金額
							18 負担金、補助及び交付金	14,877,000	12,272,475	0	0	0	2,604,525			
	4 消費者対策費	6,797,000	△2,314,000	0	0	4,483,000			4,169,733	0	0	0	313,267	消費生活相談・消費者意識啓発事業	4,169,733	
							1 報酬	3,565,000	3,390,716	0	0	0	174,284			
							3 職員手当等	0	0	0	0	0	0			
							4 共済費	0	0	0	0	0	0			
							7 報償費	60,000	0	0	0	0	60,000			
							8 旅費	607,000	556,102	0	0	0	50,898			
							10 需用費	181,000	158,322	0	0	0	22,678			
							11 役務費	58,000	57,093	0	0	0	907			
							12 委託料	0	0	0	0	0	0			
							18 負担金、補助及び交付金	12,000	7,500	0	0	0	4,500			
8	土木費	1,713,164,000	112,699,000	578,728,300	0	2,404,591,300			2,228,759,492	0	112,847,800	0	62,984,008			
	1 土木管理費	197,345,000	△4,596,000	0	0	192,749,000			191,575,461	0	0	0	1,173,539			
	1 土木総務費	197,345,000	△4,596,000	0	0	192,749,000			191,575,461	0	0	0	1,173,539	一般職人件費	188,863,182	
							2 給料	93,592,000	93,556,072	0	0	0	35,928	土木総務事務費	823,018	
							3 職員手当等	64,643,000	64,080,726	0	0	0	562,274	車両維持管理費	1,889,261	
							4 共済費	31,383,000	31,226,384	0	0	0	156,616			
							8 旅費	54,000	26,162	0	0	0	27,838			
							10 需用費	1,880,000	1,582,054	0	0	0	297,946			
							11 役務費	951,000	946,963	0	0	0	4,037			
							12 委託料	132,000	44,000	0	0	0	88,000			
							26 公課費	114,000	113,100	0	0	0	900			
	2 道路橋梁費	596,700,000	117,714,000	482,139,300	0	1,196,553,300			1,058,199,191	0	97,210,300	0	41,143,809			
	1 道路橋梁総務費	32,484,000	△2,701,000	0	0	29,783,000			29,092,879	0	0	0	690,121	道路台帳費	11,173,800	
							7 報償費	30,000	14,000	0	0	0	16,000	境界確定事務費	10,925,501	
							8 旅費	73,000	42,866	0	0	0	30,134	地籍調査事業	3,621,224	
							10 需用費	1,324,000	1,177,723	0	0	0	146,277	各種団体・協議会等経費	312,794	
														道路橋梁事務費	3,059,560	

(単位：円)

款項目	款項目	予 算				現 計	額		支出済額	翌 年 度 繰 越 額			不 用 額	備 考
		当初予算額	補正予算額	継続費及び繰越事業費繰越額	予備費支出及び流用増減		節			継続費繰越	繰越明許費	事故繰越し		
							区 分	金 額						
							12 委託料	27,896,000	27,399,924	0	0	0	496,076	
							13 使用料及び賃借料	144,000	143,866	0	0	0	134	
							18 負担金、補助及び交付金	316,000	314,500	0	0	0	1,500	
	2 道路維持費	247,935,000	64,441,000	239,286,000	0	551,662,000			464,958,093	0	67,243,000	0	19,460,907	不用額のうち繰越明許分 18,624,100
							10 需用費	43,008,450	42,601,479	0	0	0	406,971	同款・同項・同目・需用費から 55,550
							11 役員費	42,000	41,184	0	0	0	816	同款・同項・同目・使用料及び賃借料へ 596,272
							12 委託料	189,200,000	185,948,844	0	649,000	0	2,602,156	同款・同項・同目・原材料費から 596,272
							13 使用料及び賃借料	1,096,272	1,096,272	0	0	0	0	同款・同項・同目・備品購入費へ 55,550
							14 工事請負費	316,506,000	233,503,300	0	66,594,000	0	16,408,700	道路管理経費 43,404,060
							15 原材料費	1,753,728	1,711,464	0	0	0	42,264	緑地・街路樹維持管理事業 104,467,000
							17 備品購入費	55,550	55,550	0	0	0	0	舗装修繕事業 216,819,900
													道路維持管理事業 95,145,533	
													道路改築事業 5,121,600	
	3 道路新設改良費	113,273,000	3,371,000	44,178,000	0	160,822,000			146,539,227	0	8,437,000	0	5,845,773	不用額のうち繰越明許分 2,829,921
							7 報償費	46,420	46,260	0	0	0	160	同款・同項・同目・報償費へ 15,420
							8 旅費	6,000	5,188	0	0	0	812	同款・同項・同目・需用費へ 1,500
							10 需用費	5,500	3,900	0	0	0	1,600	同款・同項・同目・委託料から 16,920
							11 役員費	282,000	281,979	0	0	0	21	三箇横田線建設事業( I 期1 工区) 99,841,500
							12 委託料	29,125,080	26,426,400	0	0	0	2,698,680	三箇横田線建設事業( I 期2 工区) 37,864,379
							14 工事請負費	121,957,000	110,376,200	0	8,437,000	0	3,143,800	自転車利活用推進事業 8,833,348
							16 公有財産購入費	9,400,000	9,399,300	0	0	0	700	
	4 交通安全施設費	89,275,000	5,696,000	19,580,000	0	114,551,000			111,765,701	0	0	0	2,785,299	不用額のうち繰越明許分 877,800
							10 需用費	38,515,000	37,637,641	0	0	0	877,359	同款・同項・同目・工事請負費から 20,900
							12 委託料	1,980,000	1,980,000	0	0	0	0	同款・同項・同目・負担金、補助及び交付金へ 20,900
							13 使用料及び賃借料	2,000	1,260	0	0	0	740	交通安全施設維持管理事業 111,765,701
							14 工事請負費	74,033,100	72,146,800	0	0	0	1,886,300	
							18 負担金、補助及び交付金	20,900	0	0	0	0	20,900	



款項目	款項目	算				現	額		支出済額	翌年度繰越額			不用額	備	考	
		当初予算額	補正予算額	継続費及び繰越事業費繰越額	予備費支出及び流用増減		計	節		継続費繰越	繰越明許費	事故繰越し				
								区								金
						分	額									
5	橋梁維持費	113,733,000	46,907,000	179,095,300	0	339,735,300			305,843,291	0	21,530,300	0	12,361,709	不用額のうち繰越明許分 橋梁長寿命化修繕事業	838,100	
							12	委託料	28,051,000	27,527,891	0	0	0		523,109	305,843,291
							14	工事請負費	308,340,300	274,971,400	0	21,530,300	0		11,838,600	
							21	補償、補填及び賠償金	3,344,000	3,344,000	0	0	0		0	
3	河川費	46,431,000	3,075,000	0	0	49,506,000		48,480,603	0	0	0	1,025,397				
1	河川総務費	13,032,000	115,000	0	0	13,147,000			12,397,745	0	0	0	749,255	水防事業 水門維持管理事業	4,270,745	
							3	職員手当等	335,000	119,072	0	0	0		215,928	8,127,000
							8	旅費	2,000	1,312	0	0	0		688	
							10	需用費	2,622,000	2,237,170	0	0	0		384,830	
							11	役務費	27,000	26,400	0	0	0		600	
							12	委託料	1,533,000	1,532,391	0	0	0		609	
							14	工事請負費	8,434,000	8,331,400	0	0	0		102,600	
							15	原材料費	44,000	0	0	0	0		44,000	
							18	負担金、補助及び交付金	150,000	150,000	0	0	0		0	
2	河川維持費	22,885,000	△416,000	0	0	22,469,000			22,406,180	0	0	0	62,820	河川維持管理費	22,406,180	
							10	需用費	5,552,000	5,496,463	0	0	0		55,537	
							11	役務費	139,000	132,957	0	0	0		6,043	
							12	委託料	10,247,000	10,246,060	0	0	0		940	
							14	工事請負費	6,531,000	6,530,700	0	0	0		300	
3	水路費	10,514,000	3,376,000	0	0	13,890,000			13,676,678	0	0	0	213,322	水路維持管理費	13,676,678	
							10	需用費	968,000	968,000	0	0	0		0	
							12	委託料	7,945,000	7,831,120	0	0	0		113,880	
							13	使用料及び賃借料	203,000	202,558	0	0	0		442	
							14	工事請負費	4,774,000	4,675,000	0	0	0		99,000	
4	港湾費	45,300,000	△24,029,000	0	0	21,271,000		5,459,963	0	15,637,500	0	173,537				
1	港湾管理費	45,300,000	△24,029,000	0	0	21,271,000			5,459,963	0	15,637,500	0	173,537	各種団体・協議会等経費 千葉港整備事業地元負担金	825,000	
							18	負担金、補助	21,271,000	5,459,963	0	15,637,500	0		173,537	4,634,963

(単位：円)

款項目	款項目	予 算				現 額		支出済額	翌 年 度 繰 越 額			不用額	備 考	
		当初予算額	補正予算額	継続費及び繰越事業費繰越額	予備費支出及び流用増減	計	節		継続費繰越	繰越明許費	事故繰越し			
							区 分							金 額
							及び交付金							
5	都市計画費	482,588,000	△15,708,000	96,589,000	0	563,469,000		544,736,592	0	0	0	18,732,408		
	1 都市計画総務費	123,649,000	7,793,000	1,987,000	0	133,429,000		132,716,024	0	0	0	712,976	一般職人件費	124,245,431
							1 報 酬	160,000	106,000	0	0	54,000	都市計画審議会運営費	40,120
							2 給 料	59,677,000	59,593,249	0	0	83,751	都市計画事務事業	63,022
							3 職員手当等	43,969,000	43,623,581	0	0	345,419	建築確認申請事務費	7,918
							4 共 済 費	21,134,000	21,028,601	0	0	105,399	開発行為許可事務費	13,867
							7 報 償 費	44,000	20,000	0	0	24,000	景観まちづくり推進事業	95,338
							8 旅 費	59,000	22,832	0	0	36,168	空家等対策事務費	5,830,758
							10 需用費	491,000	429,917	0	0	61,083	宅地耐震化推進事業【継続費】	1,987,000
							11 役 務 費	88,000	86,670	0	0	1,330	車両維持管理費	432,570
							12 委 託 料	1,987,000	1,987,000	0	0	0		
							13 使用料及び賃借料	1,134,000	1,133,274	0	0	726		
							14 工事請負費	0	0	0	0	0		
							18 負担金、補助及び交付金	9,000	8,300	0	0	700		
							22 償還金、利子及び割引料	4,665,000	4,665,000	0	0	0		
							26 公 課 費	12,000	11,600	0	0	400		
	2 街路事業費	102,390,000	△24,080,000	94,602,000	0	172,912,000		155,370,185	0	0	0	17,541,815	不用額のうち繰越明許分	1,074,100
							7 報 償 費	64,000	63,500	0	0	500	高須箕和田線建設事業(南袖延伸)	123,668,331
							10 需用費	120,000	69,394	0	0	50,606	西内河根場線建設事業	31,701,854
							12 委 託 料	3,015,000	3,013,700	0	0	1,300		
							13 使用料及び賃借料	1,000	937	0	0	63		
							14 工事請負費	126,106,000	120,520,800	0	0	5,585,200		
							18 負担金、補助及び交付金	43,606,000	31,701,854	0	0	11,904,146		
	3 公園費	182,079,000	750,000	0	0	182,829,000		182,537,312	0	0	0	291,688	公園緑地管理事業	182,537,312
							8 旅 費	7,000	2,536	0	0	4,464		

款	項目	予 算					現 額		支出済額	翌 年 度 繰 越 額			不用額	備 考
		当初予算額	補正予算額	継続費及び繰越事業費繰越額	予備費支出及び流用増減	計	節			継続費繰越	繰越明許費	事故繰越し		
							区 分	金 額						
							10 需用費	63,000	55,818	0	0	0	7,182	
							11 役務費	86,000	85,326	0	0	0	674	
							12 委託料	174,746,000	174,745,432	0	0	0	568	
							14 工事請負費	7,921,000	7,642,800	0	0	0	278,200	
							18 負担金、補助及び交付金	6,000	5,400	0	0	0	600	
	4 土地区画整理費	59,000	△18,000	0	0	41,000			40,126	0	0	0	874	土地区画整理事務費 40,126
							8 旅費	0	0	0	0	0	0	
							10 需用費	33,000	32,816	0	0	0	184	
							18 負担金、補助及び交付金	8,000	7,310	0	0	0	690	
	5 駐車場管理費	74,411,000	△153,000	0	0	74,258,000			74,072,945	0	0	0	185,055	民間自転車駐車場助成事業 284,240 駐車場維持管理費 73,788,705
							8 旅費	2,000	600	0	0	0	1,400	
							11 役務費	473,000	471,422	0	0	0	1,578	
							12 委託料	64,118,000	64,117,209	0	0	0	791	
							13 使用料及び賃借料	7,591,000	7,560,474	0	0	0	30,526	
							14 工事請負費	1,724,000	1,639,000	0	0	0	85,000	
							18 負担金、補助及び交付金	320,000	284,240	0	0	0	35,760	
							22 償還金、利子及び割引料	30,000	0	0	0	0	30,000	
	6 下水道費	327,586,000	43,361,000	0	0	370,947,000			370,294,816	0	0	0	652,184	
	1 下水道整備費	36,439,000	348,000	0	0	36,787,000			36,134,816	0	0	0	652,184	下水道維持管理費 13,471,844 奈良輪雨水ポンプ場維持管理事業 18,142,642 受益者負担金賦課徴収事務事業 26,478 雨水幹線管渠建設改良事業 4,493,852
							7 報償費	27,000	26,478	0	0	0	522	
							10 需用費	7,849,000	7,481,707	0	0	0	367,293	
							11 役務費	47,000	46,287	0	0	0	713	
							12 委託料	28,864,000	28,580,344	0	0	0	283,656	
	2 公共下水道費	291,147,000	43,013,000	0	0	334,160,000			334,160,000	0	0	0	0	下水道事業会計繰出金 334,160,000
							27 繰出金	334,160,000	334,160,000	0	0	0	0	
	7 住宅費	17,214,000	△7,118,000	0	0	10,096,000			10,012,866	0	0	0	83,134	

款項目	款項目	予 算				現 額	額 節		支出済額	翌 年 度 繰 越 額			不 用 額	備 考	
		当初予算額	補正予算額	継続費及び繰越事業費繰越額	予備費支出及び流用増減		計	区 分		金 額	継続費繰越	繰越明許費			事 故 繰 越 し
	1 住宅管理費	17,214,000	△7,118,000	0	0	10,096,000			10,012,866	0	0	0	83,134	市営住宅維持管理事業 木造住宅耐震化促進事業	2,463,190 7,549,676
							7 報 償 費	23,000	23,000	0	0	0	0		
							8 旅 費	10,000	7,872	0	0	0	2,128		
							10 需 用 費	1,936,000	1,915,829	0	0	0	20,171		
							11 役 務 費	86,000	83,654	0	0	0	2,346		
							12 委 託 料	1,781,000	1,722,511	0	0	0	58,489		
							18 負担金、補助及び交付金	6,260,000	6,260,000	0	0	0	0		
9	消防費	1,332,240,000	△17,442,000	4,378,000	0	1,319,176,000			1,299,441,101	0	0	0	19,734,899		
	1 消防費	1,332,240,000	△17,442,000	4,378,000	0	1,319,176,000			1,299,441,101	0	0	0	19,734,899		
	1 常備消防費	1,173,365,000	28,127,000	4,378,000	0	1,205,870,000			1,192,463,163	0	0	0	13,406,837	同款・同項・同目・需用費へ 同款・同項・同目・委託料から 同款・同項・同目・委託料へ 同款・同項・同目・工事請負費から 同款・同項・同目・公課費へ 一般職人件費 消防委員運営事業 職員研修事業 福利厚生費 出初式等運営事業 総務運営事務費 火災予防啓発事業 危険物規制事業 指令業務運営事業 消防署警防活動運営事業 無線県域及び共同指令センター運営事業 警防運営事業 維持管理費 車両維持管理費	69,627,629 68,665,835 52,450 1,116,444 102,200 931,773,218 82,787 4,387,360 2,306,677 94,137 10,572,633 1,234,323 12,105,222 15,871,249 26,319,105 22,605,073 77,966,488 66,766,286 20,378,605
							1 報 酬	98,000	85,200	0	0	0	12,800		
							2 給 料	419,792,000	419,791,195	0	0	0	805		
							3 職員手当等	376,633,000	367,334,499	0	0	0	9,298,501		
							4 共 済 費	145,070,000	144,647,524	0	0	0	422,476		
							7 報 償 費	355,000	321,325	0	0	0	33,675		
							8 旅 費	904,000	807,670	0	0	0	96,330		
							10 需 用 費	117,839,629	116,625,812	0	0	0	1,213,817		
							11 役 務 費	10,721,000	10,443,410	0	0	0	277,590		
							12 委 託 料	35,643,615	35,641,582	0	0	0	2,033		
							13 使用料及び賃借料	10,083,000	9,985,385	0	0	0	97,615		
							14 工事請負費	45,110,556	44,031,900	0	0	0	1,078,656		
							15 原 材 料 費	46,000	25,080	0	0	0	20,920		
							17 備品購入費	14,601,000	14,598,694	0	0	0	2,306		
							18 負担金、補助及び交付金	27,806,000	26,956,687	0	0	0	849,313		
							26 公 課 費	1,167,200	1,167,200	0	0	0	0		
	2 非常備消防費	69,660,000	△3,624,000	0	0	66,036,000			61,475,225	0	0	0	4,560,775	消防団活動運営事業 撤法大会運営事業 消防団維持管理事業	51,971,955 375,530 9,127,740
							1 報 酬	20,591,000	16,625,000	0	0	0	3,966,000		

款項目	款項目	算				現	額		支出済額	翌年度繰越額			不用額	備	考	
		当初予算額	補正予算額	継続費及び繰越事業費繰越額	予備費支出及び流用増減		計	節		継続費繰越	繰越明許費	事故繰越し				
								区								金
						分	額									
							7 報 償 費	0	0	0	0	0	0			
							8 旅 費	1,000	900	0	0	0	100			
							10 需 用 費	8,006,000	7,617,273	0	0	0	388,727			
							11 役 務 費	1,800,000	1,795,707	0	0	0	4,293			
							12 委 託 料	106,000	105,734	0	0	0	266			
							17 備 品 購 入 費	587,000	586,300	0	0	0	700			
							18 負 担 金、補 助 及 び 交 付 金	34,576,000	34,375,711	0	0	0	200,289			
							26 公 課 費	369,000	368,600	0	0	0	400			
	3 消防施設費	89,215,000	△41,945,000	0	0	47,270,000			45,502,713	0	0	0	1,767,287	消防水利整備管理事業	19,563,326	
							8 旅 費	81,000	78,080	0	0	0	2,920	非常備車両購入事業	25,932,622	
							10 需 用 費	11,000	10,615	0	0	0	385	消防用車両購入事業	6,765	
							11 役 務 費	42,000	39,492	0	0	0	2,508			
							14 工 事 請 負 費	29,480,000	29,474,500	0	0	0	5,500			
							17 備 品 購 入 費	566,000	565,950	0	0	0	50			
							18 負 担 金、補 助 及 び 交 付 金	17,024,000	15,284,876	0	0	0	1,739,124			
							26 公 課 費	66,000	49,200	0	0	0	16,800			
10	教育費	2,764,243,000	83,839,000	183,311,000	6,302,115	3,037,695,115			2,897,882,979	0	30,341,000	542,300	108,928,836			
	1 教育総務費	456,312,000	△12,404,000	16,650,000	0	460,558,000			457,697,467	0	200,000	0	2,660,533			
	1 教育委員会費	2,181,000	△137,000	0	0	2,044,000			1,991,640	0	0	0	52,360	教育長交際費	15,000	
							1 報 酬	1,680,000	1,680,000	0	0	0	0	教育委員活動事業	1,833,680	
							7 報 償 費	79,000	67,760	0	0	0	11,240	教育委員会奨励事業	142,960	
							8 旅 費	41,000	40,680	0	0	0	320			
							9 交 際 費	55,000	15,000	0	0	0	40,000			
							10 需 用 費	11,000	10,276	0	0	0	724			
							11 役 務 費	40,000	39,924	0	0	0	76			
							18 負 担 金、補 助 及 び 交 付 金	138,000	138,000	0	0	0	0			
	2 事務局費	307,881,000	△12,826,000	16,650,000	0	311,705,000			310,335,286	0	200,000	0	1,169,714	不用額のうち繰越明許分	3,743	



(単位：円)

款項目	款項目	算 現 額				計	額 節		支出済額	翌年度繰越額			不用額	備 考
		当初予算額	補正予算額	継続費及び繰越事業費繰越額	予備費支出及び流用増減		区 分	金 額		継続費繰越	繰越明許費	事 故繰越し		
							18 負担金、補助及び交付金	4,000	4,000	0	0	0	0	
							26 公 課 費	5,000	5,000	0	0	0	0	
2	小学校費	402,056,000	△18,512,000	111,683,000	0	495,227,000			453,440,928	0	8,311,000	0	33,475,072	
	1 学校管理費	237,399,000	△7,969,000	111,683,000	0	341,113,000			302,027,133	0	8,311,000	0	30,774,867	不用額のうち繰越明許分 11,333,410 同款・同項・同目・需用費から 661,430 同款・同項・同目・工事請負費へ 661,430 小学校運営事業 23,365,764 小学校施設管理事業 130,402,387 小学校管理工事費 69,960,220 小学校環境整備事業 35,868,800 小学校教育環境整備事業 2,502,408 蔵波小学校校舎増築事業【継続費】 25,936,900 小学校保健運営事業 13,990,654
							1 報 酬	5,882,000	5,830,200	0	0	0	51,800	
							8 旅 費	28,000	0	0	0	0	28,000	
							10 需 用 費	96,335,570	79,785,364	0	0	0	16,550,206	
							11 役 務 費	4,900,000	4,777,448	0	0	0	122,552	
							12 委 託 料	51,404,000	49,709,800	0	0	0	1,694,200	
							13 使用料及び賃借料	45,101,000	44,701,912	0	0	0	399,088	
							14 工事請負費	125,473,430	105,829,020	0	8,311,000	0	11,333,410	
							15 原 材 料 費	3,240,000	2,954,542	0	0	0	285,458	
							17 備品購入費	7,692,000	7,390,647	0	0	0	301,353	
							18 負担金、補助及び交付金	1,057,000	1,048,200	0	0	0	8,800	
2	教育振興費	164,657,000	△10,543,000	0	0	154,114,000			151,413,795	0	0	0	2,700,205	小学校教科書及び補助教材購入事業 2,391,524 小学校教育課程振興事業 11,162,583 小学校教育研究研修事業 224,999 小学校要保護及び準要保護児童援助費 16,606,836 小学校特別支援教育就学奨励費事業 2,488,541 小学校情報教育推進事業 16,065,501 小学校読書教育推進事業 16,725,370 小学校体験活動推進事業 3,565,116 小学校スクールカウンセラー活用事業 8,058,299 小学校校務支援システム管理事業 10,380,099 小学校基礎学力向上支援教員配置事業 17,047,915 小学校特別支援教員活用事業 46,697,012
							1 報 酬	61,617,000	61,099,123	0	0	0	517,877	
							3 職員手当等	6,441,000	6,440,184	0	0	0	816	
							4 共 済 費	6,465,000	6,440,619	0	0	0	24,381	
							7 報 償 費	824,000	764,682	0	0	0	59,318	
							8 旅 費	3,155,000	3,065,409	0	0	0	89,591	
							10 需 用 費	12,632,000	11,924,751	0	0	0	707,249	
							12 委 託 料	6,691,000	5,953,158	0	0	0	737,842	
							13 使用料及び賃借料	22,740,000	22,738,083	0	0	0	1,917	
							17 備品購入費	9,130,000	9,114,433	0	0	0	15,567	
							18 負担金、補助及び交付金	4,828,000	4,777,976	0	0	0	50,024	
							19 扶 助 費	19,591,000	19,095,377	0	0	0	495,623	

(単位：円)

款項目	款項目	予 算					現 額		支出済額	翌 年 度 繰 越 額			不用額	備 考
		当初予算額	補正予算額	継続費及び繰越事業費繰越額	予備費支出及び流用増減	計	節			継続費繰越	繰越明許費	事故繰越し		
							区 分	金 額						
3	中学校費	213,860,000	52,362,000	27,632,000	5,588,000	299,442,000			266,524,991	0	15,191,000	0	17,726,009	
1	学校管理費	94,919,000	60,069,000	27,632,000	5,588,000	188,208,000			157,584,111	0	15,191,000	0	15,432,889	不用額のうち繰越明許分 1,672,000 予備費充用額 5,588,000
							1 報 酬	3,779,000	3,739,800	0	0	0	39,200	同款・同項・同目・需用費から 11,445
							10 需 用 費	63,378,555	52,750,319	0	0	0	10,628,236	同款・同項・同目・役務費へ 73,963 同款・同項・同目・委託料から 62,518
							11 役 務 費	2,808,963	2,765,559	0	0	0	43,404	中学校運営事業 13,010,770
							12 委 託 料	18,405,482	17,320,167	0	0	0	1,085,315	中学校施設管理事業 80,926,347 中学校管理工事費 47,806,000
							13 使用料及び賃借料	25,369,000	25,092,667	0	0	0	276,333	中学校教育環境整備事業 5,681,220 中学校保健運営事業 10,159,774
							14 工事請負費	65,703,000	47,806,000	0	15,191,000	0	2,706,000	
							15 原 材 料 費	6,288,000	5,651,422	0	0	0	636,578	
							17 備品購入費	2,345,000	2,334,887	0	0	0	10,113	
							18 負担金、補助及び交付金	131,000	123,290	0	0	0	7,710	
2	教育振興費	118,941,000	△7,707,000	0	0	111,234,000			108,940,880	0	0	0	2,293,120	同款・同項・同目・報酬から 1,209,440 同款・同項・同目・共済費から 241,000
							1 報 酬	27,500,560	26,799,271	0	0	0	701,289	同款・同項・同目・需用費へ 425,618
							3 職員手当等	2,215,000	2,214,322	0	0	0	678	同款・同項・同目・備品購入費へ 1,209,440
							4 共 済 費	2,105,000	2,097,924	0	0	0	7,076	同款・同項・同目・負担金、補助及び交付金から 184,618
							7 報 償 費	404,000	370,404	0	0	0	33,596	中学校教科書及び補助教材購入事業 1,144,162 中学校教育課程振興事業 12,638,449
							8 旅 費	1,917,000	1,764,465	0	0	0	152,535	中学校教育研究研修事業 103,631 中学校要保護及び必要保護生徒援助費 17,712,683
							10 需 用 費	9,680,618	9,268,643	0	0	0	411,975	中学校特別支援教育就学奨励費事業 1,831,782 中学校情報教育推進事業 20,722,106
							12 委 託 料	1,393,000	1,116,394	0	0	0	276,606	中学校読書教育推進事業 10,757,070 中学校心の相談事業 2,560,020
							13 使用料及び賃借料	24,848,000	24,847,201	0	0	0	799	中学校体験活動推進事業 10,365,887 中学校スクールカウンセラー活用事業 1,063,000
							17 備品購入費	7,260,440	7,256,872	0	0	0	3,568	中学校校務支援システム管理事業 6,521,073 中学校基礎学力向上支援教員配置事業 7,918,858
							18 負担金、補助及び交付金	14,090,382	13,660,919	0	0	0	429,463	中学校特別支援教員活用事業 15,602,159
							19 扶 助 費	19,820,000	19,544,465	0	0	0	275,535	
4	幼稚園費	71,092,000	△1,343,000	0	0	69,749,000			67,821,604	0	600,000	0	1,327,396	
1	幼稚園費	71,092,000	△1,343,000	0	0	69,749,000			67,821,604	0	600,000	0	1,327,396	同款・同項・同目・需用費へ 153,194
							1 報 酬	11,507,000	11,388,189	0	0	0	118,811	同款・同項・同目・委託料から 153,194 一般職人件費 45,742,074



(単位：円)

款項目	款項目	予 算				現 計	額 節		支出済額	翌 年 度 繰 越 額			不 用 額	備 考
		当初予算額	補正予算額	継続費及び繰越事業費繰越額	予備費支出及び流用増減		区 分	金 額		継続費繰越	繰越明許費	事 故 繰 越 額		
						2 給 料	22,463,000	22,462,740	0	0	0	260	幼稚園運営事業	14,387,399
						3 職員手当等	16,603,000	16,601,776	0	0	0	1,224	保育管理事業	294,152
						4 共 済 費	8,409,000	8,314,150	0	0	0	94,850	職員研修事業	24,832
						7 報 償 費	44,000	36,360	0	0	0	7,640	保健運営事業	355,880
						8 旅 費	708,000	674,465	0	0	0	33,535	幼稚園施設管理事業	4,554,993
						10 需 用 費	6,575,194	5,349,440	0	600,000	0	625,754	車両維持管理費	2,462,274
						11 役 務 費	330,000	299,531	0	0	0	30,469		
						12 委 託 料	2,079,806	1,732,545	0	0	0	347,261		
						13 使用料及び賃借料	232,000	220,125	0	0	0	11,875		
						15 原 材 料 費	144,000	139,934	0	0	0	4,066		
						17 備品購入費	510,000	458,969	0	0	0	51,031		
						18 負担金、補助及び交付金	36,000	35,380	0	0	0	620		
						26 公 課 費	108,000	108,000	0	0	0	0		
5	社会教育費	857,743,000	14,033,000	27,346,000	714,115	899,836,115		866,366,146	0	3,971,000	542,300	28,956,669		
	1 社会教育総務費	87,402,000	△5,128,000	0	0	82,274,000		82,067,416	0	0	0	206,584	一般職人件費	80,796,125
							1 報 酬	1,171,000	1,170,298	0	0	702	社会教育委員関係費	1,230,092
							2 給 料	38,691,000	38,690,097	0	0	903	社会教育運営事務費	41,199
							3 職員手当等	28,622,000	28,618,114	0	0	3,886		
							4 共 済 費	13,645,000	13,487,914	0	0	157,086		
							7 報 償 費	9,000	6,000	0	0	3,000		
							8 旅 費	73,000	39,868	0	0	33,132		
							10 需 用 費	41,000	33,725	0	0	7,275		
							18 負担金、補助及び交付金	22,000	21,400	0	0	600		
	2 社会教育振興費	17,997,000	△927,000	0	0	17,070,000		16,547,781	0	0	0	522,219	生涯学習のまちづくり推進事業	187,061
							7 報 償 費	2,258,000	2,187,576	0	0	70,424	市民三学大学講座経費	1,120,587
							8 旅 費	12,000	3,712	0	0	8,288	社会教育関係団体振興事業	9,777,311
							10 需 用 費	293,000	233,451	0	0	59,549	家庭教育総合推進事業	5,065
													生涯学習ボランティア促進事業	1,911,530
													ちば施設予約システム管理事業	3,279,133
													生涯学習奨励事業	267,094

(単位：円)

款項目	款項目	予 算				現 計	額		支出済額	翌 年 度 繰 越 額			不 用 額	備 考
		当初予算額	補正予算額	継続費及び繰越事業費繰越額	予備費支出及び流用増減		節			継続費繰越	繰越明許費	事故繰越し		
							区 分	金 額						
							11 役 務 費	1,929,000	1,889,580	0	0	0	39,420	
							12 委 託 料	120,000	120,000	0	0	0	0	
							13 使用料及び貸借料	2,353,000	2,327,551	0	0	0	25,449	
							18 負担金、補助及び交付金	10,105,000	9,785,911	0	0	0	319,089	
3	公民館費	351,712,000	24,775,000	0	714,115	377,201,115			365,336,806	0	0	542,300	11,322,009	予備費充用額 714,115 同款・同項・同目・報償費から 66,194 同款・同項・同目・需用費へ 46,194 同款・同項・同目・役務費へ 20,000 一般職人件費 120,452,796 公民館運営審議会関係費 350,972 公民館顧問報酬等経費 8,814,048 公民館運営事務費 4,010,136 青少年教育推進事業 167,312 成人教育推進事業 445,153 高齢者いきがい促進事業 151,695 各種行事推進事業 1,220,183 家庭教育総合推進事業 204,580 成人式実施事業 1,028,425 地域人材育成講座 153,589 施設管理事業 175,558,817 社会教育施設吊天井等耐震対策事業 32,395,000 富岡分館施設管理事業 19,873,211 車両維持管理費 510,889
							1 報 酬	14,855,000	14,638,011	0	0	0	216,989	
							2 給 料	57,716,000	57,715,476	0	0	0	524	
							3 職員手当等	43,863,000	43,847,568	0	0	0	15,432	
							4 共 済 費	21,409,000	21,297,373	0	0	0	111,627	
							7 報 償 費	1,747,806	1,722,070	0	0	0	25,736	
							8 旅 費	656,000	617,807	0	0	0	38,193	
							10 需 用 費	76,973,309	66,778,274	0	0	542,300	9,652,735	
							11 役 務 費	2,141,000	1,990,294	0	0	0	150,706	
							12 委 託 料	74,975,000	73,881,281	0	0	0	1,093,719	
							13 使用料及び貸借料	1,458,000	1,450,445	0	0	0	7,555	
							14 工事請負費	81,308,000	81,301,000	0	0	0	7,000	
							17 備品購入費	39,000	38,500	0	0	0	500	
							18 負担金、補助及び交付金	47,000	47,000	0	0	0	0	
							22 償還金、利子及び割引料	1,000	107	0	0	0	893	
							26 公 課 費	12,000	11,600	0	0	0	400	
4	地区会館等管理費	1,005,000	△55,000	0	0	950,000			948,736	0	0	0	1,264	施設管理事業 948,736
							10 需 用 費	368,000	367,320	0	0	0	680	
							11 役 務 費	21,000	20,416	0	0	0	584	
							12 委 託 料	561,000	561,000	0	0	0	0	
5	青少年健全育成費	9,248,000	△2,129,000	0	0	7,119,000			6,816,067	0	0	0	302,933	青少年問題協議会関係費 28,992 青少年育成関係事業 990,312 そでがうらわんぱくクエスト事業 956,664
							1 報 酬	1,113,000	1,112,696	0	0	0	304	

(単位：円)

款項目	款項目	算				現	額		支出済額	翌年度繰越額			不用額	備	考	
		当初予算額	補正予算額	継続費及び繰越事業費繰越額	予備費支出及び流用増減		計	節		継続費繰越	繰越明許費	事故繰越し				
								区分								金額
							7 報償費	2,804,000	2,620,420	0	0	0	183,580	放課後子供教室推進事業	1,372,658	
							8 旅費	83,000	66,924	0	0	0	16,076	青少年相談員活動事業	3,467,441	
							10 需用費	198,000	152,400	0	0	0	45,600			
							11 役務費	56,000	49,340	0	0	0	6,660			
							18 負担金、補助及び交付金	2,865,000	2,814,287	0	0	0	50,713			
6	図書館費	243,243,000	14,256,000	0	0	257,499,000			252,383,409	0	0	0	5,115,591	一般職人件費	99,986,575	
							1 報酬	5,997,000	5,801,256	0	0	0	195,744	図書館協議会関係費	197,094	
							2 給料	51,639,000	50,990,792	0	0	0	648,208	図書館運営事務費	63,399,376	
							3 職員手当等	33,060,000	32,978,968	0	0	0	81,032	図書館資料購入費	26,343,362	
							4 共済費	17,301,000	17,120,205	0	0	0	180,795	電算処理事業	14,293,604	
							7 報償費	89,000	86,000	0	0	0	3,000	読書普及事業	664,824	
							8 旅費	599,000	585,900	0	0	0	13,100	長浦おかのうえ図書館運営事業	26,150,687	
							10 需用費	31,429,000	27,542,880	0	0	0	3,886,120	施設管理事業	21,039,215	
							11 役務費	1,308,000	1,252,371	0	0	0	55,629	車両維持管理費	308,672	
							12 委託料	79,658,000	79,625,072	0	0	0	32,928			
							13 使用料及び賃借料	16,482,000	16,464,634	0	0	0	17,366			
							17 備品購入費	19,848,000	19,847,931	0	0	0	69			
							18 負担金、補助及び交付金	71,000	70,100	0	0	0	900			
							26 公課費	18,000	17,300	0	0	0	700			
7	郷土博物館費	91,265,000	4,827,000	0	0	96,092,000			90,844,836	0	0	0	5,247,164	一般職人件費	45,586,531	
							1 報酬	10,605,000	10,581,854	0	0	0	23,146	博物館顧問報酬等経費	2,218,991	
							2 給料	22,680,000	22,678,737	0	0	0	1,263	博物館協議会関係費	166,050	
							3 職員手当等	16,446,000	16,398,227	0	0	0	47,773	博物館運営費	6,074,673	
							4 共済費	8,315,000	8,269,547	0	0	0	45,453	調査研究事業	82,703	
							7 報償費	269,000	255,471	0	0	0	13,529	教育普及事業	5,462,178	
							8 旅費	998,000	952,605	0	0	0	45,395	地域資料管理活用事業	3,254,053	
							10 需用費	16,958,000	13,027,492	0	0	0	3,930,508	博学連携事業	15,010	
														展示更新推進事業	1,939,818	
														市民学芸員協働事業	761,960	
														施設管理事業	24,973,107	
														車両維持管理費	309,762	

(単位：円)

款項目	款項目	予 算				現 額	支 出 済 額		翌 年 度 繰 越 額			不 用 額	備 考	
		当初予算額	補正予算額	継続費及び繰越事業費繰越額	予備費支出及び流用増減		計	区 分		継続費繰越	繰越明許費			事故繰越し
								区 分	金 額					
						11 役 務 費	1,329,000	1,297,449	0	0	0	31,551		
						12 委 託 料	17,882,000	16,966,967	0	0	0	915,033		
						13 使用料及び賃借料	114,000	112,945	0	0	0	1,055		
						17 備品購入費	402,000	210,142	0	0	0	191,858		
						18 負担金、補助及び交付金	72,000	72,000	0	0	0	0		
						26 公 課 費	22,000	21,400	0	0	0	600		
	8 文化振興費	55,871,000	△21,586,000	0	0	34,285,000		27,969,095	0	3,971,000	0	2,344,905	学校音楽鑑賞事業 997,940 芸術鑑賞助成事業 852,023 芸術活動普及事業 1,590,816 文化財審議会関係費 185,990 総合的な文化財の保存・活用事業 1,892,429 埋蔵文化財整理棟施設管理事業 661,466 埋蔵文化財調査事業 10,857,191 山野具塚保存活用事業 10,800,293 車両維持管理費 130,947	
						1 報 酬	7,096,000	6,859,319	0	0	0	236,681		
						3 職員手当等	311,000	310,887	0	0	0	113		
						4 共 済 費	121,000	116,580	0	0	0	4,420		
						7 報 償 費	597,000	555,040	0	0	0	41,960		
						8 旅 費	628,000	586,598	0	0	0	41,402		
						10 需 用 費	2,312,000	1,881,143	0	0	0	430,857		
						11 役 務 費	173,000	163,407	0	0	0	9,593		
						12 委 託 料	16,382,000	11,709,308	0	3,971,000	0	701,692		
						13 使用料及び賃借料	3,687,000	2,893,194	0	0	0	793,806		
						15 原 材 料 費	15,000	14,630	0	0	0	370		
						16 公 有 財 産 購 入 費	0	0	0	0	0	0		
						18 負担金、補助及び交付金	2,958,000	2,873,989	0	0	0	84,011		
						21 補償、補填及び賠償金	0	0	0	0	0	0		
						26 公 課 費	5,000	5,000	0	0	0	0		
	9 社会教育施設建設費	0	0	27,346,000	0	27,346,000		23,452,000	0	0	0	3,894,000	不用額のうち繰越明許分 3,894,000 社会教育施設吊天井等耐震対策事業 23,452,000	
						14 工事請負費	27,346,000	23,452,000	0	0	0	3,894,000		
	6 保健体育費	763,180,000	49,703,000	0	0	812,883,000		786,031,843	0	2,068,000	0	24,783,157		
	1 保健体育総務費	43,322,000	4,999,000	0	0	48,321,000		48,073,549	0	0	0	247,451	一般職人件費 44,539,810	

(単位：円)

款項目	款項目	予 算				現 額	支 出 済 額		翌 年 度 繰 越 額			不 用 額	備 考		
		当初予算額	補正予算額	継続費及び繰越事業費繰越額	予備費支出及び流用増減		計	区 分		継続費繰越	繰越明許費			事故繰越し	
								区 分	金 額						
						1 報 酬	1,690,000	1,670,196	0	0	0	19,804	スポーツ推進委員関係費 社会体育運営事業 社会教育指導員関係費	820,400 1,602,643 1,110,696	
						2 給 料	21,197,000	21,196,230	0	0	0	770			
						3 職員手当等	15,963,000	15,958,944	0	0	0	4,056			
						4 共 済 費	7,422,000	7,384,636	0	0	0	37,364			
						7 報 償 費	15,000	7,920	0	0	0	7,080			
						8 旅 費	308,000	234,458	0	0	0	73,542			
						10 需 用 費	31,000	28,914	0	0	0	2,086			
						11 役 務 費	13,000	11,660	0	0	0	1,340			
						13 使用料及び賃借料	169,000	168,300	0	0	0	700			
						18 負担金、補助及び交付金	1,513,000	1,412,291	0	0	0	100,709			
2	保健体育振興費	13,433,000	125,000	0	0	13,558,000		11,799,346	0	0	0	1,758,654	スポーツ大会推進事業 学校体育施設開放事業 スポーツツーリズム推進事業 社会体育指導者養成事業 総合型地域スポーツクラブ活性化事業 学校体育推進事業 スポーツ・レクリエーション祭事業	1,408,609 1,007,710 763,173 110,965 3,217,973 4,989,704 301,212	
							7 報 償 費	3,117,000	2,663,976	0	0	0	453,024		
							8 旅 費	153,000	42,968	0	0	0	110,032		
							10 需 用 費	1,015,000	947,763	0	0	0	67,237		
							11 役 務 費	459,000	357,020	0	0	0	101,980		
							12 委 託 料	2,693,000	2,601,784	0	0	0	91,216		
							13 使用料及び賃借料	148,000	147,840	0	0	0	160		
							17 備品購入費	273,000	272,800	0	0	0	200		
							18 負担金、補助及び交付金	5,700,000	4,765,195	0	0	0	934,805		
3	体育施設費	171,439,000	△188,000	0	0	171,251,000		159,922,119	0	2,068,000	0	9,260,881	臨海スポーツセンター管理事業 総合運動場等管理事業 運動広場管理事業(長浦運動広場) 運動広場管理事業(根形運動広場) 運動広場管理事業(平岡運動広場)	77,271,436 72,259,032 4,192,241 3,093,048 3,106,362	
							10 需 用 費	5,258,000	4,348,410	0	0	0	909,590		
							11 役 務 費	164,000	162,916	0	0	0	1,084		
							12 委 託 料	158,255,000	149,983,895	0	0	0	8,271,105		
							13 使用料及び賃借料	3,606,000	3,605,916	0	0	0	84		
							14 工事請負費	2,068,000	0	0	2,068,000	0	0		
							17 備品購入費	1,485,000	1,485,000	0	0	0	0		

(単位：円)

款項目	款項目	予 算				現 額	額 節		支出済額	翌 年 度 繰 越 額			不 用 額	備 考	
		当初予算額	補正予算額	継続費及び繰越事業費繰越額	予備費支出及び流用増減		計	区 分		金 額	継 続 費 次 繰 越	繰 越 明 許 費			事 故 繰 越 額
						22 償還金、利子及び割引料	415,000	335,982	0	0	0	79,018			
	4 学校給食費	534,986,000	44,767,000	0	0	579,753,000		566,236,829	0	0	0	13,516,171	一般職人件費 33,954,696 学校給食センター運営委員会関係費 190,040 給食センター運営費 136,629,137 共同調理事業 364,767,245 厨房機器類管理事業 11,201,069 施設管理事業 16,154,964 車両維持管理費 3,339,678		
						1 報 酬	1,189,000	1,181,450	0	0	0	7,550			
						2 給 料	19,949,000	19,947,798	0	0	0	1,202			
						3 職員手当等	13,804,000	13,796,129	0	0	0	7,871			
						4 共 済 費	7,041,000	7,010,435	0	0	0	30,565			
						7 報 償 費	50,000	25,000	0	0	0	25,000			
						8 旅 費	63,000	56,560	0	0	0	6,440			
						10 需 用 費	386,059,000	373,108,374	0	0	0	12,950,626			
						11 役 務 費	1,729,000	1,504,070	0	0	0	224,930			
						12 委 託 料	148,429,000	148,168,110	0	0	0	260,890			
						13 使用料及び賃借料	983,000	982,003	0	0	0	997			
						17 備品購入費	132,000	132,000	0	0	0	0			
						18 負担金、補助及び交付金	25,000	25,000	0	0	0	0			
						26 公 課 費	300,000	299,900	0	0	0	100			
11	災害復旧費	5,350,000	△6,000	6,330,000	0	11,674,000		11,247,000	0	0	0	427,000			
	1 農林水産施設災害復旧費	100,000	0	0	0	100,000		0	0	0	0	100,000			
	1 農地災害復旧費	100,000	0	0	0	100,000		0	0	0	0	100,000			
						10 需 用 費	100,000	0	0	0	0	100,000			
	2 公共土木施設災害復旧費	5,250,000	△6,000	6,330,000	0	11,574,000		11,247,000	0	0	0	327,000			
	1 道路橋梁災害復旧費	5,150,000	△6,000	6,330,000	0	11,474,000		11,247,000	0	0	0	227,000	不用額のうち繰越明許分 26,400 道路橋梁災害復旧事業 11,247,000		
						10 需 用 費	200,000	0	0	0	0	200,000			
						14 工事請負費	11,274,000	11,247,000	0	0	0	27,000			
	2 河川災害復旧費	100,000	0	0	0	100,000		0	0	0	0	100,000			
						10 需 用 費	100,000	0	0	0	0	100,000			
12	公債費	1,650,406,000	△8,483,000	0	0	1,641,923,000		1,641,921,853	0	0	0	1,147			
	1 公債費	1,650,406,000	△8,483,000	0	0	1,641,923,000		1,641,921,853	0	0	0	1,147			

(単位：円)

款項目	款項目	予 算					現 額		支出済額	翌 年 度 繰 越 額			不用額	備 考		
		当初予算額	補正予算額	継続費及び繰越事業費繰越額	予備費支出及び流用増減	計	節			継続費繰越	繰越明許費	事故繰越し				
							区 分	金 額								
	1	元金	1,556,995,000	△5,829,000	0	0	1,551,166,000			1,551,165,075	0	0	0	925	償還金元金	1,551,165,075
								22 償還金、利子及び割引料	1,551,166,000	1,551,165,075	0	0	0	925		
	2	利子	93,411,000	△2,654,000	0	0	90,757,000			90,756,778	0	0	0	222	償還金利子	90,756,778
								22 償還金、利子及び割引料	90,757,000	90,756,778	0	0	0	222		
13		予備費	100,000,000	0	0	△22,028,235	77,971,765			0	0	0	0	77,971,765		
	1	予備費	100,000,000	0	0	△22,028,235	77,971,765			0	0	0	0	77,971,765		
		1 予備費	100,000,000	0	0	△22,028,235	77,971,765			0	0	0	0	77,971,765	総務費・総務管理費・一般管理費・委託料へ	539,000
															総務費・総務管理費・財産管理費・委託料へ	108,240
															総務費・総務管理費・交通防犯対策費・需用費へ	848,000
															衛生費・保健衛生費・保健衛生総務費・委託料へ	169,880
															衛生費・清掃費・一般廃棄物処理費・工事請負費へ	14,061,000
															教育費・中学校費・学校管理費・工事請負費へ	5,588,000
															教育費・社会教育費・公民館費・需用費へ	714,115
		歳 出 合 計	28,230,000,000	1,849,924,000	1,417,598,338	0	31,497,522,338			30,119,106,435	400	471,066,258	542,300	906,806,945		

実質収支に関する調書

区 分		金 額	
1	歳 入 総 額	31,300,270 千円	
2	歳 出 総 額	30,119,106	
3	歳 入 歳 出 差 引 額	1,181,164	
4	翌年度へ 繰り越す べき財源	(1) 継続費通次繰越額	1
		(2) 繰越明許費繰越額	64,539
		(3) 事故繰越し繰越額	542
		計	65,082
5	実 質 収 支 額	1,116,082	
6	実質収支額のうち地方自治法第233条の2の規定による基金繰入額	0	



令和4年度

袖ヶ浦市国民健康保険  
特別会計歳入歳出決算書





令和 4 年度 国民健康保険特別会計歳入歳出決算書

歳 入

(単位：円)

款	項	予 算 現 額	調 定 額	収 入 済 額	不 納 欠 損 額	収 入 未 済 額	予 算 現 額 と 収 入 済 額 と の 比 較
1 国 民 健 康 保 険 税		1,232,872,000	1,418,002,528	1,259,662,982	24,752,484	133,587,062	26,790,982
	1 国 民 健 康 保 険 税	1,232,872,000	1,418,002,528	1,259,662,982	24,752,484	133,587,062	26,790,982
2 使 用 料 及 び 手 数 料		0	0	0	0	0	0
	1 手 数 料	0	0	0	0	0	0
3 国 庫 支 出 金		0	0	0	0	0	0
	1 国 庫 補 助 金	0	0	0	0	0	0
4 県 支 出 金		4,391,967,000	4,259,814,640	4,259,814,640	0	0	△132,152,360
	1 県 負 担 金 ・ 補 助 金	4,391,967,000	4,259,814,640	4,259,814,640	0	0	△132,152,360
5 財 産 収 入		3,000	3,950	3,950	0	0	950
	1 財 産 運 用 収 入	3,000	3,950	3,950	0	0	950
6 繰 入 金		533,755,000	526,484,586	526,484,586	0	0	△7,270,414
	1 他 会 計 繰 入 金	456,213,000	448,942,586	448,942,586	0	0	△7,270,414
	2 基 金 繰 入 金	77,542,000	77,542,000	77,542,000	0	0	0
7 繰 越 金		54,721,000	54,721,134	54,721,134	0	0	134
	1 繰 越 金	54,721,000	54,721,134	54,721,134	0	0	134
8 諸 収 入		35,468,000	35,649,940	35,593,840	0	56,100	125,840
	1 延 滞 金 加 算 金 及 び 過 料	28,706,000	28,105,189	28,105,189	0	0	△600,811
	2 雑 入	6,762,000	7,544,751	7,488,651	0	56,100	726,651
歳 入 合 計		6,248,786,000	6,294,676,778	6,136,281,132	24,752,484	133,643,162	△112,504,868

## 歳出

(単位：円)

款	項	予算現額	支出済額	翌年度繰越額	不用額	予算現額と支出済額の比
1 総務費		130,243,000	128,292,558	0	1,950,442	1,950,442
	1 総務管理費	124,430,000	123,209,086	0	1,220,914	1,220,914
	2 徴税費	5,594,000	4,892,692	0	701,308	701,308
	3 運営協議会費	219,000	190,780	0	28,220	28,220
2 保険給付費		4,314,249,000	4,182,591,876	0	131,657,124	131,657,124
	1 療養諸費	3,765,771,000	3,651,491,825	0	114,279,175	114,279,175
	2 高額療養費	526,230,000	513,515,018	0	12,714,982	12,714,982
	3 移送費	100,000	0	0	100,000	100,000
	4 出産育児諸費	15,548,000	12,199,796	0	3,348,204	3,348,204
	5 葬祭諸費	4,797,183	4,200,000	0	597,183	597,183
	6 傷病諸費	1,802,817	1,185,237	0	617,580	617,580
3 国民健康保険事業費納付金		1,707,158,000	1,707,155,835	0	2,165	2,165
	1 医療給付費分	1,148,442,000	1,148,441,465	0	535	535
	2 後期高齢者支援金等分	558,716,000	558,714,370	0	1,630	1,630
4 共同事業拠出金		3,000	145	0	2,855	2,855
	1 共同事業拠出金	3,000	145	0	2,855	2,855
5 財政安定化基金拠出金		0	0	0	0	0
	1 財政安定化基金拠出金	0	0	0	0	0
6 保健事業費		75,107,000	70,445,920	0	4,661,080	4,661,080
	1 特定健康診査等事業費	55,494,000	52,498,195	0	2,995,805	2,995,805
	2 保健事業費	19,613,000	17,947,725	0	1,665,275	1,665,275
7 基金積立金		5,477,000	5,476,950	0	50	50
	1 基金積立金	5,477,000	5,476,950	0	50	50
8 公債費		0	0	0	0	0
	1 公債費	0	0	0	0	0
9 諸支出金		6,549,000	5,137,225	0	1,411,775	1,411,775
	1 償還金及び還付加算金	6,549,000	5,137,225	0	1,411,775	1,411,775
10 予備費		10,000,000	0	0	10,000,000	10,000,000
	1 予備費	10,000,000	0	0	10,000,000	10,000,000
歳出合計		6,248,786,000	6,099,100,509	0	149,685,491	149,685,491

歳入歳出差引残額

37,180,623 円

歳入歳出差引残額	37,180,623円
うち基金繰入額	0円
翌年度へ繰り越すべき額	0円

令和5年 9月 1日 提出

袖ヶ浦市長 粕谷 智浩





令和4年度

袖ヶ浦市国民健康保険特別会計  
歳入歳出決算事項別明細書





款 項 目		予 算				現 額		調 定 額	収入済額	不納欠損額	収入未済額	備 考	
		当初予算額	補正予算額	繰越金	繰越金	計	節						
							区 分						金 額
4		県支出金	4,387,634,000	4,333,000	0	4,391,967,000		4,259,814,640	4,259,814,640	0	0		
	1	県負担金・補助金	4,387,634,000	4,333,000	0	4,391,967,000		4,259,814,640	4,259,814,640	0	0		
		1 保険給付費等交付金	4,387,634,000	4,333,000	0	4,391,967,000		4,259,814,640	4,259,814,640	0	0		
							1 保険給付費等交付金(普通交付金)	4,285,356,000	4,151,205,640	4,151,205,640	0	0	保険給付費等交付金(普通交付金) 4,151,205,640
							2 保険給付費等交付金(特別交付金)	106,611,000	108,609,000	108,609,000	0	0	保険給付費等交付金(特別交付金) 108,609,000
5		財産収入	1,000	2,000	0	3,000		3,950	3,950	0	0		
	1	財産運用収入	1,000	2,000	0	3,000		3,950	3,950	0	0		
		1 利子及び配当金	1,000	2,000	0	3,000		3,950	3,950	0	0		
							1 利子及び配当金	3,000	3,950	3,950	0	0	国保財政調整基金利子 3,950
6		繰入金	638,423,000	△104,668,000	0	533,755,000		526,484,586	526,484,586	0	0		
	1	他会計繰入金	461,441,000	△5,228,000	0	456,213,000		448,942,586	448,942,586	0	0		
		1 一般会計繰入金	461,441,000	△5,228,000	0	456,213,000		448,942,586	448,942,586	0	0		
							1 保険基盤安定繰入金(保険税軽減分)	154,147,000	154,145,600	154,145,600	0	0	保険基盤安定繰入金(保険税軽減分) 154,145,600
							2 保険基盤安定繰入金(保険者支援分)	97,978,000	97,978,250	97,978,250	0	0	保険基盤安定繰入金(保険者支援分) 97,978,250
							3 職員給与等繰入金	116,833,000	115,060,569	115,060,569	0	0	職員給与等繰入金 115,060,569
							4 出産育児一時金等繰入金	10,360,000	8,129,557	8,129,557	0	0	出産育児一時金等繰入金 8,129,557
							5 財政安定化支援事業繰入金	20,899,000	20,899,086	20,899,086	0	0	財政安定化支援事業繰入金 20,899,086
							6 その他一般会計繰入金	25,000,000	25,000,000	25,000,000	0	0	その他一般会計繰入金 25,000,000
							7 保健事業費繰入金	28,905,000	25,638,905	25,638,905	0	0	保健事業費繰入金 25,638,905
							8 未就学児均等割保険税繰入金	2,091,000	2,090,619	2,090,619	0	0	未就学児均等割保険税繰入金 2,090,619
2		基金繰入金	176,982,000	△99,440,000	0	77,542,000		77,542,000	77,542,000	0	0		

款 項 目		予 算					現 額		調 定 額	収入済額	不納欠損額	収入未済額	備 考		
		当初予算額	補正予算額	繰越金	費事当	及業財	び資源額	計						節	
														区 分	金 額
	1 国民健康保険財政調整基金繰入金	176,982,000	△99,440,000	0	77,542,000			77,542,000	77,542,000	0	0				
						1 国民健康保険財政調整基金繰入金	77,542,000	77,542,000	77,542,000	0	0	国保財政調整基金繰入金	77,542,000		
7	繰越金	15,000,000	39,721,000	0	54,721,000			54,721,134	54,721,134	0	0				
1	繰越金	15,000,000	39,721,000	0	54,721,000			54,721,134	54,721,134	0	0				
	1 その他繰越金	15,000,000	39,721,000	0	54,721,000			54,721,134	54,721,134	0	0				
						1 その他繰越金	54,721,000	54,721,134	54,721,134	0	0	前年度繰越金	54,721,134		
8	諸収入	36,129,000	△661,000	0	35,468,000			35,649,940	35,593,840	0	56,100				
1	延滞金加算金及び過料	32,006,000	△3,300,000	0	28,706,000			28,105,189	28,105,189	0	0				
	1 一般被保険者延滞金	32,000,000	△3,300,000	0	28,700,000			28,105,189	28,105,189	0	0				
						1 一般被保険者延滞金	28,700,000	28,105,189	28,105,189	0	0	一般被保険者保険税延滞金	28,105,189		
2	退職被保険者等延滞金	5,000	0	0	5,000			0	0	0	0				
	1 退職被保険者等延滞金					1 退職被保険者等延滞金	5,000	0	0	0	0				
3	過料	1,000	0	0	1,000			0	0	0	0				
	1 過料					1 過料	1,000	0	0	0	0				
2	雑入	4,123,000	2,639,000	0	6,762,000			7,544,751	7,488,651	0	56,100				
1	一般被保険者第三者納付金	3,000,000	2,630,000	0	5,630,000			5,642,550	5,642,550	0	0				
	1 一般被保険者第三者納付金					1 一般被保険者第三者納付金	5,630,000	5,642,550	5,642,550	0	0	一般被保険者第三者行為による損害賠償金	5,642,550		
2	退職被保険者等第三者納付金	1,000	△1,000	0	0			0	0	0	0				
	1 退職被保険者等第三者納付金					1 退職被保険者等第三者納付金	0	0	0	0	0				
3	一般被保険者返納金	1,100,000	13,000	0	1,113,000			1,879,914	1,823,814	0	56,100				
	1 一般被保険者返納金					1 一般被保険者返納金	1,113,000	1,879,914	1,823,814	0	56,100	一般被保険者保険給付返納金 一般被保険者保険給付返納金滞納繰越分	1,811,347 12,467		
4	退職被保険者等返納金	2,000	0	0	2,000			2,408	2,408	0	0				
	1 退職被保険者等返納金					1 退職被保険者等返納金	2,000	2,408	2,408	0	0	退職被保険者等保険給付返納金	2,408		
5	雑入	20,000	△3,000	0	17,000			19,879	19,879	0	0				

(単位：円)

款 項 目			予 算		現 額	調 定 額	収入済額	不納欠損額	収入未済額	備 考			
			当初予算額	補正予算額							計	節	
款	項	目		継続 繰越 繰充	及 費 事 業 財 源 額								
						区 分	金 額						
						1 雑入	17,000	19,879	19,879	0	0	会計年度任用職員等雇用保険料	19,879
歳 入 合 計			6,248,000,000	786,000	0	6,248,786,000		6,294,676,778	6,136,281,132	24,752,484	133,643,162		

歳 出

款項目	款項目	算				現 計	額 節		支出済額	翌 年 度 繰 越 額			不用額	備 考	
		当初予算額	補正予算額	継続費及び繰越事業費繰越額	予備費支出及び流用増減		区 分	金 額		継続費繰越	繰 越 明 許 費	事 故 繰 越 し			
1	総務費	119,040,000	11,203,000	0	0	130,243,000			128,292,558	0	0	0	1,950,442		
	1 総務管理費	112,977,000	11,453,000	0	0	124,430,000			123,209,086	0	0	0	1,220,914		
	1 一般管理費	111,026,000	11,492,000	0	0	122,518,000			121,297,686	0	0	0	1,220,314	一般職人件費 国保事務費	82,108,701 39,188,985
							1 報 酬	3,618,000	3,598,976	0	0	0	19,024		
							2 給 料	42,926,000	42,647,466	0	0	0	278,534		
							3 職員手当等	33,120,000	32,851,235	0	0	0	268,765		
							4 共 済 費	14,623,000	14,557,698	0	0	0	65,302		
							8 旅 費	461,000	441,884	0	0	0	19,116		
							10 需 用 費	472,000	469,328	0	0	0	2,672		
							11 役 務 費	5,479,000	5,213,515	0	0	0	265,485		
							12 委 託 料	7,585,000	7,283,884	0	0	0	301,116		
							13 使用料及び賃借料	1,020,000	1,019,700	0	0	0	300		
							18 負担金、補助及び交付金	13,214,000	13,214,000	0	0	0	0		
	2 連合会負担金	1,951,000	△39,000	0	0	1,912,000			1,911,400	0	0	0	600	千葉県国保団体連合会負担金	1,911,400
							18 負担金、補助及び交付金	1,912,000	1,911,400	0	0	0	600		
2	徴税费	5,702,000	△108,000	0	0	5,594,000			4,892,692	0	0	0	701,308		
	1 賦課徴収費	5,702,000	△108,000	0	0	5,594,000			4,892,692	0	0	0	701,308	賦課事務費 徴収事務費	2,315,635 2,577,057
							10 需 用 費	311,000	308,081	0	0	0	2,919		
							11 役 務 費	4,147,000	3,464,614	0	0	0	682,386		
							12 委 託 料	1,136,000	1,119,997	0	0	0	16,003		
3	運営協議会費	361,000	△142,000	0	0	219,000			190,780	0	0	0	28,220		
	1 運営協議会費	361,000	△142,000	0	0	219,000			190,780	0	0	0	28,220	国保運営協議会運営費	190,780
							1 報 酬	211,000	185,000	0	0	0	26,000		
							8 旅 費	5,000	3,780	0	0	0	1,220		
							10 需 用 費	3,000	2,000	0	0	0	1,000		
							18 負担金、補助及び交付金	0	0	0	0	0	0		

(単位：円)

款項目	款項目	予 算				現 額		支出済額	翌 年 度 繰 越 額			不用額	備 考	
		当初予算額	補正予算額	継続費及び繰越事業費繰越額	予備費支出及び流用増減	計	区 分		継続費繰越	繰越明許費	事故繰越し			
							金額							金額
2	保険給付費	4,317,085,000	△2,836,000	0	0	4,314,249,000			4,182,591,876	0	0	0	131,657,124	
1	療養諸費	3,768,646,000	△2,875,000	0	0	3,765,771,000			3,651,491,825	0	0	0	114,279,175	
1	一般被保険者療養給付費	3,733,337,000	0	0	0	3,733,337,000			3,622,600,196	0	0	0	110,736,804	一般被保険者療養給付費 3,622,600,196
							18 負担金、補助及び交付金	3,733,337,000	3,622,600,196	0	0	0	110,736,804	
2	退職被保険者等療養給付費	50,000	0	0	0	50,000			0	0	0	0	50,000	
							18 負担金、補助及び交付金	50,000	0	0	0	0	50,000	
3	一般被保険者療養費	25,935,000	△2,875,000	0	0	23,060,000			20,067,847	0	0	0	2,992,153	一般被保険者療養費 20,067,847
							18 負担金、補助及び交付金	23,060,000	20,067,847	0	0	0	2,992,153	
4	退職被保険者等療養費	1,000	0	0	0	1,000			0	0	0	0	1,000	
							18 負担金、補助及び交付金	1,000	0	0	0	0	1,000	
5	審査支払手数料	9,323,000	0	0	0	9,323,000			8,823,782	0	0	0	499,218	診療報酬審査支払い手数料 8,823,782
							11 役 務 費	9,323,000	8,823,782	0	0	0	499,218	
2	高額療養費	526,230,000	0	0	0	526,230,000			513,515,018	0	0	0	12,714,982	
1	一般被保険者高額療養費	525,529,000	0	0	0	525,529,000			512,979,140	0	0	0	12,549,860	一般被保険者高額療養費 512,979,140
							18 負担金、補助及び交付金	525,529,000	512,979,140	0	0	0	12,549,860	
2	退職被保険者等高額療養費	1,000	0	0	0	1,000			0	0	0	0	1,000	
							18 負担金、補助及び交付金	1,000	0	0	0	0	1,000	
3	一般被保険者高額介護合算療養費	700,000	0	0	0	700,000			535,878	0	0	0	164,122	一般被保険者高額介護合算療養費 535,878
							18 負担金、補助及び交付金	700,000	535,878	0	0	0	164,122	
3	移送費	100,000	0	0	0	100,000			0	0	0	0	100,000	
1	一般被保険者移送費	100,000	0	0	0	100,000			0	0	0	0	100,000	
							18 負担金、補助及び交付金	100,000	0	0	0	0	100,000	
4	出産育児諸費	16,809,000	△1,261,000	0	0	15,548,000			12,199,796	0	0	0	3,348,204	
1	出産育児一時金	16,809,000	△1,261,000	0	0	15,548,000			12,199,796	0	0	0	3,348,204	出産育児一時金 12,199,796



(単位：円)

款	項目	予 算					現 額		支出済額	翌 年 度 繰 越 額			不用額	備 考
		当初予算額	補正予算額	継続費及び繰越事業費繰越額	予備費支出及び流用増減	計	節			継続費繰越	繰越明許費	事故繰越し		
							区 分	金 額						
							11 役 務 費	8,000	5,460	0	0	0	2,540	
							18 負担金、補助及び交付金	15,540,000	12,194,336	0	0	0	3,345,664	
5	葬祭諸費	4,800,000	0	0	△2,817	4,797,183			4,200,000	0	0	0	597,183	
	1 葬祭費	4,800,000	0	0	△2,817	4,797,183			4,200,000	0	0	0	597,183	同款・傷病諸費・傷病手当金・負担金、補助及び交付金へ
							18 負担金、補助及び交付金	4,797,183	4,200,000	0	0	0	597,183	葬祭費
6	傷病諸費	500,000	1,300,000	0	2,817	1,802,817			1,185,237	0	0	0	617,580	
	1 傷病手当金	500,000	1,300,000	0	2,817	1,802,817			1,185,237	0	0	0	617,580	同款・葬祭諸費・葬祭費・負担金、補助及び交付金から
							18 負担金、補助及び交付金	1,802,817	1,185,237	0	0	0	617,580	傷病手当金
3	国民健康保険事業費納付金	1,707,158,000	0	0	0	1,707,158,000			1,707,155,835	0	0	0	2,165	
	1 医療給付費分	1,148,442,000	0	0	0	1,148,442,000			1,148,441,465	0	0	0	535	
	1 一般被保険者医療給付費分	1,148,442,000	0	0	0	1,148,442,000			1,148,441,465	0	0	0	535	一般被保険者医療給付費分
							18 負担金、補助及び交付金	1,148,442,000	1,148,441,465	0	0	0	535	
	2 後期高齢者支援金等分	558,716,000	0	0	0	558,716,000			558,714,370	0	0	0	1,630	
	1 一般被保険者後期高齢者支援金等分	405,799,000	0	0	0	405,799,000			405,798,140	0	0	0	860	一般被保険者後期高齢者支援金等分
							18 負担金、補助及び交付金	405,799,000	405,798,140	0	0	0	860	
	2 介護納付金分	152,917,000	0	0	0	152,917,000			152,916,230	0	0	0	770	介護納付金分
							18 負担金、補助及び交付金	152,917,000	152,916,230	0	0	0	770	
4	共同事業拠出金	3,000	0	0	0	3,000			145	0	0	0	2,855	
	1 共同事業拠出金	3,000	0	0	0	3,000			145	0	0	0	2,855	
	1 その他共同事業拠出金	3,000	0	0	0	3,000			145	0	0	0	2,855	年金受給者リスト経費
							18 負担金、補助及び交付金	3,000	145	0	0	0	2,855	
5	財政安定化基金拠出金	1,000	△1,000	0	0	0			0	0	0	0	0	
	1 財政安定化基金拠出金	1,000	△1,000	0	0	0			0	0	0	0	0	
	1 財政安定化基金拠出金	1,000	△1,000	0	0	0			0	0	0	0	0	
							18 負担金、補助	0	0	0	0	0	0	

(単位：円)

款項目	款項目	予 算					現 額		支出済額	翌 年 度 繰 越 額			不用額	備 考	
		当初予算額	補正予算額	継続費及び繰越事業費繰越額	予備費支出及び流用増減	計	節			継続費繰越	繰越明許費	事故繰越し			
							区 分	金 額							
							及び交付金								
6	保健事業費	87,095,000	△11,988,000	0	0	75,107,000			70,445,920	0	0	0	4,661,080		
	1 特定健康診査等事業費	67,171,000	△11,677,000	0	0	55,494,000			52,498,195	0	0	0	2,995,805		
	1 特定健康診査等事業費	67,171,000	△11,677,000	0	0	55,494,000			52,498,195	0	0	0	2,995,805	特定健康診査等事業費 特定保健指導等事業費	
							1 報 酬	3,878,000	3,625,400	0	0	0	252,600		
							3 職員手当等	122,000	121,946	0	0	0	54		
							4 共 済 費	125,000	123,373	0	0	0	1,627		
							8 旅 費	195,000	169,591	0	0	0	25,409		
							10 需 用 費	339,000	336,984	0	0	0	2,016		
							11 役 務 費	1,776,000	1,687,702	0	0	0	88,298		
							12 委 託 料	48,272,000	45,646,479	0	0	0	2,625,521		
							13 使用料及び貸借料	787,000	786,720	0	0	0	280		
2	保健事業費	19,924,000	△311,000	0	0	19,613,000			17,947,725	0	0	0	1,665,275		
	1 疾病予防費	19,924,000	△311,000	0	0	19,613,000			17,947,725	0	0	0	1,665,275	医療費通知事業 健康診査助成事業 慢性腎臓病予防連携事業	
							10 需 用 費	76,000	71,280	0	0	0	4,720		
							11 役 務 費	2,406,000	2,194,355	0	0	0	211,645		
							18 負担金、補助及び交付金	17,131,000	15,682,090	0	0	0	1,448,910		
7	基金積立金	1,501,000	3,976,000	0	0	5,477,000			5,476,950	0	0	0	50		
	1 基金積立金	1,501,000	3,976,000	0	0	5,477,000			5,476,950	0	0	0	50		
	1 国保財政調整基金積立金	1,501,000	3,976,000	0	0	5,477,000			5,476,950	0	0	0	50	国保財政調整基金積立金	
							24 積 立 金	5,477,000	5,476,950	0	0	0	50		
8	公債費	1,000	△1,000	0	0	0			0	0	0	0	0		
	1 公債費	1,000	△1,000	0	0	0			0	0	0	0	0		
	1 利子	1,000	△1,000	0	0	0			0	0	0	0	0		
							22 償還金、利子及び割引料	0	0	0	0	0	0	0	
9	諸支出金	6,116,000	433,000	0	0	6,549,000			5,137,225	0	0	0	1,411,775		
	1 償還金及び還付加算金	6,116,000	433,000	0	0	6,549,000			5,137,225	0	0	0	1,411,775		

(単位：円)

款項目	款項目	算				現		支出済額	翌年度繰越額			不用額	備	考	
		当初予算額	補正予算額	継続費及び繰越事業費繰越額	予備費支出及び流用増減	計	節		継続費繰越	繰越明許費	事故繰越し				
							区								分
	1	一般被保険者保険税還付金	6,100,000	0	0	0	6,100,000							還付金 還付加算金	4,678,225 25,000
								22	償還金、利子及び割引料	6,100,000	4,703,225	0	0		
	2	退職被保険者等保険税還付金	15,000	0	0	0	15,000								
								22	償還金、利子及び割引料	15,000	0	0	0		
	3	償還金	1,000	433,000	0	0	434,000							国庫補助金等償還金	434,000
								22	償還金、利子及び割引料	434,000	434,000	0	0		
10		予備費	10,000,000	0	0	0	10,000,000								
	1	予備費	10,000,000	0	0	0	10,000,000								
	1	予備費	10,000,000	0	0	0	10,000,000								
		歳出合計	6,248,000,000	786,000	0	0	6,248,786,000								
								6,099,100,509	0	0	0	149,685,491			

実質収支に関する調書

区 分		金 額	
		千円	
1	歳 入 総 額	6,136,281	
2	歳 出 総 額	6,099,100	
3	歳 入 歳 出 差 引 額	37,181	
4	翌年度へ 繰り越す べき財源	(1) 継続費通次繰越額	0
		(2) 繰越明許費繰越額	0
		(3) 事故繰越し繰越額	0
		計	0
5	実 質 収 支 額	37,181	
6	実質収支額のうち地方自治法第233条の2の規定による基金繰入額	0	

令和4年度

袖ヶ浦市後期高齢者医療  
特別会計歳入歳出決算書





令和 4 年度 後期高齢者医療特別会計歳入歳出決算書

歳 入

(単位：円)

款	項	予 算 現 額	調 定 額	収 入 済 額	不 納 欠 損 額	収 入 未 済 額	予 算 現 額 と 収 入 済 額 と の 比 較
1 後 期 高 齢 者 医 療 保 険 料		621,463,000	634,249,087	627,759,513	936,148	5,553,426	6,296,513
	1 後 期 高 齢 者 医 療 保 険 料	621,463,000	634,249,087	627,759,513	936,148	5,553,426	6,296,513
2 繰 入 金		148,390,000	145,241,775	145,241,775	0	0	△3,148,225
	1 一 般 会 計 繰 入 金	148,390,000	145,241,775	145,241,775	0	0	△3,148,225
3 繰 越 金		4,297,000	4,297,324	4,297,324	0	0	324
	1 繰 越 金	4,297,000	4,297,324	4,297,324	0	0	324
4 諸 収 入		1,777,000	1,422,872	1,422,872	0	0	△354,128
	1 延 滞 金 、 加 算 金 及 び 過 料	160,000	161,000	161,000	0	0	1,000
	2 償 還 金 及 び 還 付 加 算 金	930,000	574,400	574,400	0	0	△355,600
	3 分 賦 金	687,000	687,472	687,472	0	0	472
	4 雑 入	0	0	0	0	0	0
歳 入 合 計		775,927,000	785,211,058	778,721,484	936,148	5,553,426	2,794,484



## 歳 出

(単位：円)

款	項	予 算 現 額	支 出 済 額	翌 年 度 繰 越 額	不 用 額	予 算 現 額 と 支 出 済 額 の 比 較
1 総 務 費		24,422,000	24,275,211	0	146,789	146,789
	1 総 務 管 理 費	20,990,000	20,942,204	0	47,796	47,796
	2 徴 収 費	3,432,000	3,333,007	0	98,993	98,993
2 後期高齢者医療広域連合納付金		747,575,000	747,575,000	0	0	0
	1 後期高齢者医療広域連合納付金	747,575,000	747,575,000	0	0	0
3 諸 支 出 金		930,000	593,700	0	336,300	336,300
	1 償 還 金 及 び 還 付 加 算 金	930,000	593,700	0	336,300	336,300
4 予 備 費		3,000,000	0	0	3,000,000	3,000,000
	1 予 備 費	3,000,000	0	0	3,000,000	3,000,000
歳 出 合 計		775,927,000	772,443,911	0	3,483,089	3,483,089

歳入歳出差引残額

6,277,573 円

歳入歳出差引残額	6,277,573 円
うち基金繰入額	0 円
翌年度へ繰り越すべき額	0 円

令和5年 9月 1日 提出

袖ヶ浦市長 粕谷 智浩

令和 4 年度

袖ヶ浦市後期高齢者医療特別会計  
歳入歳出決算事項別明細書



令和 4 年度 後期高齢者医療特別会計歳入歳出決算事項別明細書

1 款 後期高齢者医療保険料

歳入

(単位:円)

款	項	目	予 算			現 計	額		調 定 額	収入済額	不納欠損額	収入未済額	備 考	
			当初予算額	補正予算額	繰越継続費及事業費等		節							
							区 分	金 額						
1		後期高齢者医療保険料	636,825,000	△15,362,000	0	621,463,000			634,249,087	627,759,513	936,148	5,553,426		
	1	後期高齢者医療保険料	636,825,000	△15,362,000	0	621,463,000			634,249,087	627,759,513	936,148	5,553,426		
		1 特別徴収保険料	411,458,000	△21,180,000	0	390,278,000			390,585,100	391,097,400	0	△512,300		
							1 特別徴収保険料	390,278,000	390,585,100	391,097,400	0	△512,300	特別徴収保険料 うち還付未済額	391,097,400 512,300
		2 普通徴収保険料	225,367,000	5,818,000	0	231,185,000			243,663,987	236,662,113	936,148	6,065,726		
							1 現年度分普通徴収保険料	229,336,000	237,932,300	234,342,800	0	3,589,500	現年度分普通徴収保険料 うち還付未済額	234,342,800 105,800
							2 滞納繰越分普通徴収保険料	1,849,000	5,731,687	2,319,313	936,148	2,476,226	滞納繰越分普通徴収保険料 うち還付未済額	2,319,313 3,000
2		繰入金	155,989,000	△7,599,000	0	148,390,000			145,241,775	145,241,775	0	0		
	1	一般会計繰入金	155,989,000	△7,599,000	0	148,390,000			145,241,775	145,241,775	0	0		
		1 事務費繰入金	28,955,000	△2,220,000	0	26,735,000			23,587,739	23,587,739	0	0		
							1 事務費繰入金	6,512,000	3,407,766	3,407,766	0	0	事務費繰入金	3,407,766
							2 職員給与等繰入金	20,223,000	20,179,973	20,179,973	0	0	職員給与等繰入金	20,179,973
		2 保険基盤安定繰入金	127,034,000	△5,379,000	0	121,655,000			121,654,036	121,654,036	0	0		
							1 保険基盤安定繰入金	121,655,000	121,654,036	121,654,036	0	0	保険基盤安定繰入金	121,654,036
3		繰越金	1,376,000	2,921,000	0	4,297,000			4,297,324	4,297,324	0	0		
	1	繰越金	1,376,000	2,921,000	0	4,297,000			4,297,324	4,297,324	0	0		
		1 繰越金	1,376,000	2,921,000	0	4,297,000			4,297,324	4,297,324	0	0		
							1 繰越金	4,297,000	4,297,324	4,297,324	0	0	前年度繰越金	4,297,324
4		諸収入	1,810,000	△33,000	0	1,777,000			1,422,872	1,422,872	0	0		
	1	延滞金、加算金及び過料	100,000	60,000	0	160,000			161,000	161,000	0	0		
		1 延滞金	100,000	60,000	0	160,000			161,000	161,000	0	0		
							1 延滞金	160,000	161,000	161,000	0	0	延滞金	161,000
	2	償還金及び還付加算金	930,000	0	0	930,000			574,400	574,400	0	0		
		1 保険料還付金	900,000	0	0	900,000			574,400	574,400	0	0		
							1 保険料還付金	900,000	574,400	574,400	0	0	保険料還付金	574,400
		2 還付加算金	30,000	0	0	30,000			0	0	0	0		

款 項 目			予 算				現 額		調 定 額	収入済額	不納欠損額	収入未済額	備 考
			当初予算額	補正予算額	継 続 費 及 び 繰 越 事 業 財 源 充 満 額	計	節						
款	項	目							区 分	金 額			
							1 還付加算金	30,000	0	0	0	0	
	3	分賦金	780,000	△93,000	0	687,000			687,472	687,472	0	0	
		1 分賦金	780,000	△93,000	0	687,000			687,472	687,472	0	0	
							1 分賦金	687,000	687,472	687,472	0	0	分賦金 687,472
歳 入 合 計			796,000,000	△20,073,000	0	775,927,000			785,211,058	778,721,484	936,148	5,553,426	

歳 出

款項目	款項目	算 現 額				支出済額	翌年度繰越額			不用額	備 考			
		当初予算額	補正予算額	継続費及び繰越事業費繰越額	予備費支出及び流用増減		計	節				継続費繰越	繰越明許費	事故繰越し
								区 分	金 額					
1	総務費	26,735,000	△2,313,000	0	0	24,422,000			24,275,211	0	0	0	146,789	
	1 総務管理費	22,993,000	△2,003,000	0	0	20,990,000			20,942,204	0	0	0	47,796	
	1 一般管理費	22,993,000	△2,003,000	0	0	20,990,000			20,942,204	0	0	0	47,796	一般職人件費 20,179,973 後期高齢者医療事務費 762,231
							2 給 料	9,037,000	9,016,633	0	0	0	20,367	
							3 職員手当等	8,122,000	8,115,148	0	0	0	6,852	
							4 共 済 費	3,064,000	3,048,192	0	0	0	15,808	
							8 旅 費	3,000	1,312	0	0	0	1,688	
							10 需 用 費	24,000	23,958	0	0	0	42	
							11 役 務 費	710,000	707,151	0	0	0	2,849	
							12 委 託 料	30,000	29,810	0	0	0	190	
2	徴収費	3,742,000	△310,000	0	0	3,432,000			3,333,007	0	0	0	98,993	
	1 徴収費	3,742,000	△310,000	0	0	3,432,000			3,333,007	0	0	0	98,993	徴収事務費 3,333,007
							8 旅 費	0	0	0	0	0	0	
							10 需 用 費	272,000	259,515	0	0	0	12,485	
							11 役 務 費	1,526,000	1,441,949	0	0	0	84,051	
							12 委 託 料	43,000	40,943	0	0	0	2,057	
							13 使用料及び賃借料	1,591,000	1,590,600	0	0	0	400	
2	後期高齢者医療広域連合納付金	765,335,000	△17,760,000	0	0	747,575,000			747,575,000	0	0	0	0	
	1 後期高齢者医療広域連合納付金	765,335,000	△17,760,000	0	0	747,575,000			747,575,000	0	0	0	0	
	1 後期高齢者医療広域連合納付金	765,335,000	△17,760,000	0	0	747,575,000			747,575,000	0	0	0	0	後期高齢者医療広域連合納付金 747,575,000
							18 負担金、補助及び交付金	747,575,000	747,575,000	0	0	0	0	
3	諸支出金	930,000	0	0	0	930,000			593,700	0	0	0	336,300	
	1 償還金及び選付加算金	930,000	0	0	0	930,000			593,700	0	0	0	336,300	
	1 保険料選付金	900,000	0	0	0	900,000			593,700	0	0	0	306,300	保険料選付金 593,700
							22 償還金、利子及び割引料	900,000	593,700	0	0	0	306,300	
	2 選付加算金	30,000	0	0	0	30,000			0	0	0	0	30,000	

款 項 目			予 算				現 額		支出済額	翌 年 度 繰 越 額			不用額	備 考
			当初予算額	補正予算額	継続費及び繰越事業費繰越額	予備費支出及び流用増減	計	区 分		金 額	継続費繰越	繰越明許費		
							22 償還金、利子及び割引料	30,000	0	0	0	0	30,000	
4		予備費	3,000,000	0	0	0			0	0	0	0	3,000,000	
	1	予備費	3,000,000	0	0	0			0	0	0	0	3,000,000	
		1 予備費	3,000,000	0	0	0			0	0	0	0	3,000,000	
歳 出 合 計			796,000,000	△20,073,000	0	0	775,927,000		772,443,911	0	0	0	3,483,089	



実質収支に関する調書

区 分		金 額	
1	歳 入 総 額	778,722	
2	歳 出 総 額	772,444	
3	歳 入 歳 出 差 引 額	6,278	
4	翌年度へ 繰り越す べき財源	(1) 継続費通次繰越額	0
		(2) 繰越明許費繰越額	0
		(3) 事故繰越し繰越額	0
		計	0
5	実 質 収 支 額	6,278	
6	実質収支額のうち地方自治法第233条の2の規定による基金繰入額	0	



令和4年度

袖ヶ浦市介護保険  
特別会計歳入歳出決算書





令和 4 年度 介護保険特別会計歳入歳出決算書

歳 入

(単位：円)

款	項	予 算 現 額	調 定 額	収 入 済 額	不 納 欠 損 額	収 入 未 済 額	予 算 現 額 と 収 入 済 額 と の 比 較
1 介 護 保 險 料		1,108,644,000	1,135,870,893	1,118,371,490	4,679,017	12,820,386	9,727,490
	1 介 護 保 險 料	1,108,644,000	1,135,870,893	1,118,371,490	4,679,017	12,820,386	9,727,490
2 使 用 料 及 び 手 数 料		1,000	0	0	0	0	△1,000
	1 手 数 料	1,000	0	0	0	0	△1,000
3 国 庫 支 出 金		817,251,000	818,043,893	818,043,893	0	0	792,893
	1 国 庫 負 担 金	739,457,000	739,457,683	739,457,683	0	0	683
	2 国 庫 補 助 金	77,794,000	78,586,210	78,586,210	0	0	792,210
4 支 払 基 金 交 付 金		1,156,290,000	1,123,497,000	1,123,497,000	0	0	△32,793,000
	1 支 払 基 金 交 付 金	1,156,290,000	1,123,497,000	1,123,497,000	0	0	△32,793,000
5 県 支 出 金		627,366,000	627,763,399	627,763,399	0	0	397,399
	1 県 負 担 金	592,612,000	592,612,945	592,612,945	0	0	945
	2 県 補 助 金	34,754,000	35,150,454	35,150,454	0	0	396,454
6 財 産 収 入		12,000	12,182	12,182	0	0	182
	1 財 産 運 用 収 入	12,000	12,182	12,182	0	0	182
7 繰 入 金		766,960,000	724,224,098	724,224,098	0	0	△42,735,902
	1 一 般 会 計 繰 入 金	746,996,000	724,224,098	724,224,098	0	0	△22,771,902
	2 基 金 繰 入 金	19,964,000	0	0	0	0	△19,964,000
8 繰 越 金		78,304,000	78,304,044	78,304,044	0	0	44
	1 繰 越 金	78,304,000	78,304,044	78,304,044	0	0	44
9 諸 収 入		7,510,000	50,495,565	7,694,906	0	42,800,659	184,906
	1 延 滞 金、加 算 金 及 び 過 料	206,000	236,209	236,209	0	0	30,209
	2 雑 入	7,304,000	50,259,356	7,458,697	0	42,800,659	154,697
歳 入 合 計		4,562,338,000	4,558,211,074	4,497,911,012	4,679,017	55,621,045	△64,426,988

## 歳 出

(単位：円)

款	項	予 算 現 額	支 出 済 額	翌 年 度 繰 越 額	不 用 額	予 算 現 額 と 支 出 済 額 の 比 較
1 総 務 費		142,448,000	137,917,586	0	4,530,414	4,530,414
	1 総 務 管 理 費	102,816,000	101,153,576	0	1,662,424	1,662,424
	2 徴 収 費	2,494,000	2,344,543	0	149,457	149,457
	3 介 護 認 定 審 査 会 費	34,763,000	32,146,125	0	2,616,875	2,616,875
	4 計 画 策 定 委 員 会 費	2,375,000	2,273,342	0	101,658	101,658
2 保 険 給 付 費		4,166,656,000	4,034,877,758	0	131,778,242	131,778,242
	1 介 護 サ ー ビ ス 等 諸 費	3,859,716,000	3,740,440,029	0	119,275,971	119,275,971
	2 介 護 予 防 サ ー ビ ス 等 諸 費	66,590,000	62,539,916	0	4,050,084	4,050,084
	3 そ の 他 諸 費	3,044,000	2,921,300	0	122,700	122,700
	4 高 額 介 護 サ ー ビ ス 等 費	101,087,000	97,781,932	0	3,305,068	3,305,068
	5 高 額 医 療 合 算 介 護 サ ー ビ ス 等 費	12,150,000	10,582,515	0	1,567,485	1,567,485
	6 特 定 入 所 者 介 護 サ ー ビ ス 等 費	124,069,000	120,612,066	0	3,456,934	3,456,934
3 地 域 支 援 事 業 費		223,650,000	209,961,540	0	13,688,460	13,688,460
	1 介 護 予 防 ・ 生 活 支 援 サ ー ビ ス 事 業 費	95,673,000	90,680,394	0	4,992,606	4,992,606
	2 一 般 介 護 予 防 事 業 費	13,496,000	11,744,404	0	1,751,596	1,751,596
	3 包 括 的 支 援 事 業 ・ 任 意 事 業 費	114,251,000	107,321,742	0	6,929,258	6,929,258
	4 そ の 他 諸 費	230,000	215,000	0	15,000	15,000
4 基 金 積 立 金		12,182	12,182	0	0	0
	1 基 金 積 立 金	12,182	12,182	0	0	0
5 諸 支 出 金		24,572,000	24,203,990	0	368,010	368,010
	1 償 還 金 及 び 還 付 加 算 金	24,572,000	24,203,990	0	368,010	368,010
6 予 備 費		4,999,818	0	0	4,999,818	4,999,818
	1 予 備 費	4,999,818	0	0	4,999,818	4,999,818
歳 出	合 計	4,562,338,000	4,406,973,056	0	155,364,944	155,364,944

歳入歳出差引残額

90,937,956 円

歳入歳出差引残額	90,937,956 円
うち基金繰入額	0 円
翌年度へ繰り越すべき額	0 円

令和5年 9月 1日 提出

袖ヶ浦市長 粕谷 智浩



令和4年度

袖ヶ浦市介護保険特別会計  
歳入歳出決算事項別明細書



令和 4 年度 介護保険特別会計歳入歳出決算事項別明細書

1 款 介護保険料

歳入

(単位:円)

款	項	目	予 算		継 続 費 及 び 費 源 充 満 事 業 財 源 額	現 計	額		調 定 額	収入済額	不納欠損額	収入未済額	備 考	
			当初予算額	補正予算額			節							
							区 分	金 額						
1		介護保険料	1,097,902,000	10,742,000	0	1,108,644,000			1,135,870,893	1,118,371,490	4,679,017	12,820,386		
	1	介護保険料	1,097,902,000	10,742,000	0	1,108,644,000			1,135,870,893	1,118,371,490	4,679,017	12,820,386		
		1 第1号被保険者介護保険料	1,097,902,000	10,742,000	0	1,108,644,000			1,135,870,893	1,118,371,490	4,679,017	12,820,386		
							1 現年度分特別徴収介護保険料	1,021,327,000	1,023,460,984	1,024,199,828	0	△738,844	現年度分特別徴収保険料うち還付未済額	1,024,199,828 738,844
							2 現年度分普通徴収介護保険料	83,930,000	97,680,752	90,679,904	0	7,000,848	現年度分普通徴収保険料うち還付未済額	90,679,904 28,952
							3 滞納繰越分普通徴収介護保険料	3,387,000	14,729,157	3,491,758	4,679,017	6,558,382	滞納繰越分普通徴収保険料	3,491,758
2		使用料及び手数料	1,000	0	0	1,000			0	0	0	0		
	1	手数料	1,000	0	0	1,000			0	0	0	0		
		1 総務手数料	1,000	0	0	1,000			0	0	0	0		
							1 総務手数料	1,000	0	0	0	0		
3		国庫支出金	846,375,000	△29,124,000	0	817,251,000			818,043,893	818,043,893	0	0		
	1	国庫負担金	775,264,000	△35,807,000	0	739,457,000			739,457,683	739,457,683	0	0		
		1 介護給付費負担金	775,264,000	△35,807,000	0	739,457,000			739,457,683	739,457,683	0	0		
							1 現年度分	720,088,000	720,088,340	720,088,340	0	0	介護給付費負担金(現年度分)	720,088,340
							2 過年度分	19,369,000	19,369,343	19,369,343	0	0	介護給付費負担金(過年度分)	19,369,343
	2	国庫補助金	71,111,000	6,683,000	0	77,794,000			78,586,210	78,586,210	0	0		
		1 地域支援事業交付金	69,427,000	△5,026,000	0	64,401,000			65,193,210	65,193,210	0	0		
							1 現年度分介護予防・日常生活支援総合事業交付金	20,430,000	20,430,800	20,430,800	0	0	現年度分介護予防・日常生活支援総合事業交付金	20,430,800
							2 現年度分総合事業以外の地域支援事業交付金	43,971,000	44,762,410	44,762,410	0	0	現年度分総合事業以外の地域支援事業交付金	44,762,410
		2 保険者機能強化推進交付金	1,000	6,002,000	0	6,003,000			6,003,000	6,003,000	0	0		
							1 保険者機能強化推進交付金	6,003,000	6,003,000	6,003,000	0	0	保険者機能強化推進交付金	6,003,000
		3 介護保険保険者努力支援交付金	1,000	6,921,000	0	6,922,000			6,922,000	6,922,000	0	0		
							1 介護保険保険者努力支援交付金	6,922,000	6,922,000	6,922,000	0	0	介護保険保険者努力支援交付金	6,922,000

(単位：円)

款	項	目	予 算				現 額		調 定 額	収入済額	不納欠損額	収入未済額	備 考		
			当初予算額	補正予算額	繰越継続充	及費業資源	計	節							
								区 分						金 額	
		4	調整交付金	1,682,000	△1,554,000		0	128,000		128,000	128,000	0	0		
								1 現年度分調整交付金	128,000	128,000	128,000	0	0	調整交付金(現年度分)	128,000
		5	介護保険事業費補助金	0	337,000		0	337,000		337,000	337,000	0	0		
								1 介護保険事業費補助金	337,000	337,000	337,000	0	0	介護報酬改定等に伴うシステム改修事業補助金	337,000
		6	介護保険災害臨時特例補助金	0	3,000		0	3,000		3,000	3,000	0	0		
								1 介護保険災害臨時特例補助金	3,000	3,000	3,000	0	0	介護保険災害臨時特例補助金	3,000
4			支払基金交付金	1,166,529,000	△10,239,000		0	1,156,290,000		1,123,497,000	1,123,497,000	0	0		
	1		支払基金交付金	1,166,529,000	△10,239,000		0	1,156,290,000		1,123,497,000	1,123,497,000	0	0		
		1	介護給付費交付金	1,135,591,000	△6,882,000		0	1,128,709,000		1,095,916,000	1,095,916,000	0	0		
								1 現年度分	1,128,709,000	1,095,916,000	1,095,916,000	0	0	介護給付費交付金(現年度分)	1,095,916,000
								2 過年度分	0	0	0	0	0		
		2	地域支援事業支援交付金	30,938,000	△3,357,000		0	27,581,000		27,581,000	27,581,000	0	0		
								1 現年度分	27,581,000	27,581,000	27,581,000	0	0	地域支援事業支援交付金	27,581,000
								2 過年度分	0	0	0	0	0		
5			県支出金	629,206,000	△1,840,000		0	627,366,000		627,763,399	627,763,399	0	0		
	1		県負担金	591,651,000	961,000		0	592,612,000		592,612,945	592,612,945	0	0		
		1	介護給付費負担金	591,651,000	961,000		0	592,612,000		592,612,945	592,612,945	0	0		
								1 現年度分	592,612,000	592,612,945	592,612,945	0	0	介護給付費負担金(現年度分)	592,612,945
								2 過年度分	0	0	0	0	0		
		2	県補助金	37,555,000	△2,801,000		0	34,754,000		35,150,454	35,150,454	0	0		
		1	地域支援事業交付金	37,555,000	△2,801,000		0	34,754,000		35,150,454	35,150,454	0	0		
								1 現年度分介護予防・日常生活支援総合事業交付金	12,769,000	12,769,250	12,769,250	0	0	現年度分介護予防・日常生活支援総合事業交付金	12,769,250
								2 現年度分総合事業以外の地域支援事業交付金	21,985,000	22,381,204	22,381,204	0	0	現年度分総合事業以外の地域支援事業交付金	22,381,204
6			財産収入	11,000	1,000		0	12,000		12,182	12,182	0	0		

(単位：円)

款	項	目	予 算			現 額		調 定 額	収入済額	不納欠損額	収入未済額	備 考		
			当初予算額	補正予算額	繰越金 繰入	及 業 費 財 源 額	計						節	
													区 分	金 額
1	1	財産運用収入	11,000	1,000	0	12,000		12,182	12,182	0	0			
		1 利子及び配当金	11,000	1,000	0	12,000		12,182	12,182	0	0			
						1 利子及び配当金	12,000	12,182	12,182	0	0	介護給付費準備基金利子 12,182		
7		繰入金	859,976,000	△93,016,000	0	766,960,000		724,224,098	724,224,098	0	0			
1	1	一般会計繰入金	763,884,000	△16,888,000	0	746,996,000		724,224,098	724,224,098	0	0			
		1 介護給付費繰入金	525,736,000	△4,906,000	0	520,830,000		504,359,719	504,359,719	0	0			
						1 現年度分	520,830,000	504,359,719	504,359,719	0	0	介護給付費繰入金（現年度分） 504,359,719		
2	2	地域支援事業繰入金	37,555,000	△2,801,000	0	34,754,000		32,557,193	32,557,193	0	0			
		1 現年度分介護予防・日常生活支援総合事業繰入金					12,769,000	11,906,373	11,906,373	0	0	現年度分介護予防・日常生活支援総合事業繰入金 11,906,373		
		2 現年度分総合事業以外の地域支援事業繰入金					21,985,000	20,650,820	20,650,820	0	0	現年度分総合事業以外の地域支援事業繰入金 20,650,820		
3	3	低所得者保険料軽減繰入金	47,645,000	1,682,000	0	49,327,000		49,389,600	49,389,600	0	0			
		1 現年度分低所得者保険料軽減繰入金					49,327,000	49,389,600	49,389,600	0	0	低所得者保険料軽減繰入金 49,389,600		
4	4	その他一般会計繰入金	152,948,000	△10,863,000	0	142,085,000		137,917,586	137,917,586	0	0			
		1 職員給与等繰入金					93,092,000	91,555,872	91,555,872	0	0	職員給与等繰入金 91,555,872		
		2 事務費繰入金					48,993,000	46,361,714	46,361,714	0	0	要介護認定等事務費繰入金 46,361,714		
2	1	基金繰入金	96,092,000	△76,128,000	0	19,964,000		0	0	0	0			
		1 介護給付費準備基金繰入金	96,092,000	△76,128,000	0	19,964,000		0	0	0	0			
						1 介護給付費準備基金繰入金	19,964,000	0	0	0	0			
8	1	繰越金	1,000	78,303,000	0	78,304,000		78,304,044	78,304,044	0	0			
		1 繰越金	1,000	78,303,000	0	78,304,000		78,304,044	78,304,044	0	0			
		1 繰越金	1,000	78,303,000	0	78,304,000		78,304,044	78,304,044	0	0			
						1 繰越金	78,304,000	78,304,044	78,304,044	0	0	前年度繰越金 78,304,044		
9	1	諸収入	8,999,000	△1,489,000	0	7,510,000		50,495,565	7,694,906	0	42,800,659			
		1 延滞金、加算金及び過料	201,000	5,000	0	206,000		236,209	236,209	0	0			

款 項 目		予 算				現 額		調 定 額	収入済額	不納欠損額	収入未済額	備 考
		当初予算額	補正予算額	継 続 費 及 び 繰 越 事 業 財 源 充 当 額	計	節						
						区 分	金 額					
1	第1号被保険者延滞金	200,000	5,000	0	205,000			236,209	236,209	0	0	
						1 第1号被保険者延滞金	205,000	236,209	236,209	0	0	第1号被保険者保険料延滞金
2	過料	1,000	0	0	1,000			0	0	0	0	
						1 過料	1,000	0	0	0	0	
2	雑入	8,798,000	△1,494,000	0	7,304,000			50,259,356	7,458,697	0	42,800,659	
1	第三者納付金	1,000	0	0	1,000			0	0	0	0	
						1 第三者納付金	1,000	0	0	0	0	
2	雑入	8,796,000	△1,503,000	0	7,293,000			7,443,697	7,443,697	0	0	
						1 雑入	7,293,000	7,443,697	7,443,697	0	0	介護予防ケアマネジメント 作成報酬 会計年度任用職員等雇用保険料 成年後見制度利用支援事業 雑入
3	返納金	1,000	9,000	0	10,000			42,815,659	15,000	0	42,800,659	
						1 返納金	10,000	42,815,659	15,000	0	42,800,659	保険給付費返納金
歳 入 合 計		4,609,000,000	△46,662,000	0	4,562,338,000			4,558,211,074	4,497,911,012	4,679,017	55,621,045	

歳 出

款項目	款項目	予 算		現 額		計	支 出 済 額		翌 年 度 繰 越 額			不 用 額	備 考	
		当初予算額	補正予算額	繰越事業費 繰越額	予備費支出 及び 流用増減		区 分		繰越 明許費	事 故 繰越し				
							金 額	金 額						
1	総務費	152,977,000	△10,529,000	0	0	142,448,000		137,917,586	0	0	0	4,530,414		
	1 総務管理費	99,971,000	2,845,000	0	0	102,816,000		101,153,576	0	0	0	1,662,424		
	1 一般管理費	99,971,000	2,845,000	0	0	102,816,000		101,153,576	0	0	0	1,662,424	同款・同項・同目・役務費から 440,000 同款・同項・同目・委託料へ 440,000 一般職人件費 91,555,872 介護保険事務費 9,204,575 介護保険運営協議会費 393,129	
							1 報 酬	2,389,000	2,362,376	0	0	0	26,624	
							2 給 料	41,326,000	41,202,115	0	0	0	123,885	
							3 職員手当等	37,318,000	36,051,368	0	0	0	1,266,632	
							4 共 済 費	14,968,000	14,820,459	0	0	0	147,541	
							8 旅 費	144,000	133,558	0	0	0	10,442	
							10 需 用 費	480,000	468,963	0	0	0	11,037	
							11 役 務 費	1,570,000	1,495,133	0	0	0	74,867	
							12 委 託 料	532,000	531,564	0	0	0	436	
							13 使用料及び 賃借料	4,089,000	4,088,040	0	0	0	960	
2	徴収費	2,663,000	△169,000	0	0	2,494,000		2,344,543	0	0	0	149,457		
	1 賦課徴収費	2,663,000	△169,000	0	0	2,494,000		2,344,543	0	0	0	149,457	賦課事務費 1,662,264 徴収事務費 682,279	
							8 旅 費	2,000	0	0	0	0	2,000	
							10 需 用 費	236,000	235,337	0	0	0	663	
							11 役 務 費	2,249,000	2,103,064	0	0	0	145,936	
							12 委 託 料	7,000	6,142	0	0	0	858	
3	介護認定審査会費	46,220,000	△11,457,000	0	0	34,763,000		32,146,125	0	0	0	2,616,875		
	1 介護認定審査会費	14,222,000	△2,719,000	0	0	11,503,000		10,593,205	0	0	0	909,795	介護認定審査会運営費 10,593,205	
							1 報 酬	10,944,000	10,248,000	0	0	0	696,000	
							7 報 償 費	380,000	168,000	0	0	0	212,000	
							8 旅 費	4,000	3,840	0	0	0	160	
							11 役 務 費	175,000	173,365	0	0	0	1,635	
	2 認定調査等費	31,998,000	△8,738,000	0	0	23,260,000		21,552,920	0	0	0	1,707,080	介護認定調査等費 21,552,920	
							1 報 酬	9,066,000	8,970,983	0	0	0	95,017	
							3 職員手当等	782,000	781,090	0	0	0	910	
							4 共 済 費	695,000	694,142	0	0	0	858	

款項目	款項目	予 算					現 額		支出済額	翌 年 度 繰 越 額			不用額	備 考	
		当初予算額	補正予算額	継続費及び繰越事業費繰越額	予備費支出及び流用増減	計	区 分			継続費繰越	繰越明許費	事故繰越し			
							区 分	金 額							
							8 旅 費	391,000	368,044	0	0	0	22,956		
							10 需 用 費	450,000	377,994	0	0	0	72,006		
							11 役 務 費	9,896,000	8,661,860	0	0	0	1,234,140		
							12 委 託 料	426,000	156,688	0	0	0	269,312		
							13 使用料及び賃借料	20,000	9,030	0	0	0	10,970		
							17 備品購入費	1,534,000	1,533,089	0	0	0	911		
4	計画策定委員会費	4,123,000	△1,748,000	0	0	2,375,000			2,273,342	0	0	0	101,658		
1	計画策定委員会費	4,123,000	△1,748,000	0	0	2,375,000			2,273,342	0	0	0	101,658	介護保険事業計画等策定事業 介護保険事業計画等策定事業【継続費】	699,342 1,574,000
							10 需 用 費	14,000	13,860	0	0	0	140		
							11 役 務 費	787,000	685,482	0	0	0	101,518		
							12 委 託 料	1,574,000	1,574,000	0	0	0	0		
2	保険給付費	4,205,891,000	△39,235,000	0	0	4,166,656,000			4,034,877,758	0	0	0	131,778,242		
1	介護サービス等諸費	3,859,716,000	0	0	0	3,859,716,000			3,740,440,029	0	0	0	119,275,971		
1	介護サービス等諸費	3,859,716,000	0	0	0	3,859,716,000			3,740,440,029	0	0	0	119,275,971	介護サービス等諸費	3,740,440,029
							18 負担金、補助及び交付金	3,859,716,000	3,740,440,029	0	0	0	119,275,971		
2	介護予防サービス等諸費	81,848,000	△15,258,000	0	0	66,590,000			62,539,916	0	0	0	4,050,084		
1	介護予防サービス等諸費	81,848,000	△15,258,000	0	0	66,590,000			62,539,916	0	0	0	4,050,084	介護予防サービス等諸費	62,539,916
							18 負担金、補助及び交付金	66,590,000	62,539,916	0	0	0	4,050,084		
3	その他諸費	3,044,000	0	0	0	3,044,000			2,921,300	0	0	0	122,700		
1	審査支払手数料	3,044,000	0	0	0	3,044,000			2,921,300	0	0	0	122,700	介護給付費審査支払い手数料	2,921,300
							11 役 務 費	3,044,000	2,921,300	0	0	0	122,700		
4	高額介護サービス等費	110,825,000	△9,738,000	0	0	101,087,000			97,781,932	0	0	0	3,305,068		
1	高額介護サービス費	110,575,000	△9,552,000	0	0	101,023,000			97,738,647	0	0	0	3,284,353	高額介護サービス費	97,738,647
							18 負担金、補助及び交付金	101,023,000	97,738,647	0	0	0	3,284,353		
2	高額介護予防サービス費	250,000	△186,000	0	0	64,000			43,285	0	0	0	20,715	高額介護予防サービス費	43,285
							18 負担金、補助及び交付金	64,000	43,285	0	0	0	20,715		



(単位：円)

款項目	款項目	算				現		支出済額	翌年度繰越額			不用額	備	考	
		当初予算額	補正予算額	継続費及び繰越事業費繰越額	予備費支出及び流用増減	計	節		継続費繰越	繰越明許費	事故繰越し				
							区								金
5	高額医療合算介護サービス等費	12,606,000	△456,000	0	0	12,150,000			10,582,515	0	0	0	1,567,485		
1	高額医療合算介護サービス費	12,456,000	△312,000	0	0	12,144,000			10,578,878	0	0	0	1,565,122	高額医療合算介護サービス費 10,578,878	
							18 負担金、補助及び交付金	12,144,000	10,578,878	0	0	0	1,565,122		
2	高額医療合算介護予防サービス費	150,000	△144,000	0	0	6,000			3,637	0	0	0	2,363	高額医療合算介護予防サービス費 3,637	
							18 負担金、補助及び交付金	6,000	3,637	0	0	0	2,363		
6	特定入所者介護サービス等費	137,852,000	△13,783,000	0	0	124,069,000			120,612,066	0	0	0	3,456,934		
1	特定入所者介護サービス費	137,352,000	△13,387,000	0	0	123,965,000			120,552,345	0	0	0	3,412,655	特定入所者介護サービス費 120,552,345	
							18 負担金、補助及び交付金	123,965,000	120,552,345	0	0	0	3,412,655		
2	特定入所者介護予防サービス費	500,000	△396,000	0	0	104,000			59,721	0	0	0	44,279	特定入所者介護予防サービス費 59,721	
							18 負担金、補助及び交付金	104,000	59,721	0	0	0	44,279		
3	地域支援事業費	244,058,000	△20,408,000	0	0	223,650,000			209,961,540	0	0	0	13,688,460		
1	介護予防・生活支援サービス事業費	103,777,000	△8,104,000	0	0	95,673,000			90,680,394	0	0	0	4,992,606		
1	介護予防・生活支援サービス事業費	76,362,000	△6,320,000	0	0	70,042,000			65,583,354	0	0	0	4,458,646	訪問介護費 19,909,865 訪問型サービス費 3,219,615 通所介護費 40,513,587 通所型サービス費 1,862,000 高額介護予防サービス費相当事業費 48,714 高額医療合算介護予防サービス費相当事業費 29,573	
							12 委託料	3,909,000	3,828,000	0	0	0	81,000		
							18 負担金、補助及び交付金	66,133,000	61,755,354	0	0	0	4,377,646		
2	介護予防ケアマネジメント事業費	27,415,000	△1,784,000	0	0	25,631,000			25,097,040	0	0	0	533,960	介護予防ケアマネジメント費 25,097,040	
							2 給料	7,445,000	7,426,452	0	0	0	18,548		
							3 職員手当等	3,397,000	3,393,292	0	0	0	3,708		
							4 共済費	1,445,000	1,437,279	0	0	0	7,721		
							10 需用費	77,000	76,165	0	0	0	835		
							11 役務費	114,000	111,672	0	0	0	2,328		
							12 委託料	4,464,000	4,152,129	0	0	0	311,871		
							13 使用料及び賃借料	930,000	929,592	0	0	0	408		



(単位：円)

款項目	款項目	予 算				現 計	額 節		支出済額	翌 年 度 繰 越 額			不 用 額	備 考
		当初予算額	補正予算額	継続費及び繰越事業費繰越額	予備費支出及び流用増減		区 分	金 額		継続費繰越	繰 越 明 許 費	事 故 繰 越 額		
						1 報 酬	915,000	814,121	0	0	0	100,879	認知症高齢者見守り事業 家族介護教室事業 住宅改修支援事業 介護相談員派遣等事業 その他事業	125,852 115,500 2,100 958,744 1,745,403
						2 給 料	2,460,000	2,460,000	0	0	0	0		
						3 職員手当等	1,299,000	1,297,161	0	0	0	1,839		
						4 共 済 費	703,000	702,319	0	0	0	681		
						7 報 償 費	93,000	93,000	0	0	0	0		
						8 旅 費	61,000	57,107	0	0	0	3,893		
						10 需 用 費	274,000	231,777	0	0	0	42,223		
						11 役 務 費	683,000	397,395	0	0	0	285,605		
						12 委 託 料	136,000	118,817	0	0	0	17,183		
						18 負担金、補助 及び交付金	6,000	5,500	0	0	0	500		
						19 扶 助 費	2,919,000	1,545,457	0	0	0	1,373,543		
3	在宅医療・介護連携推進事業	1,345,000	△159,000	0	0	1,186,000		1,138,690	0	0	0	47,310	在宅医療・介護連携推進事業	1,138,690
						7 報 償 費	257,000	256,500	0	0	0	500		
						8 旅 費	9,000	2,984	0	0	0	6,016		
						10 需 用 費	0	0	0	0	0	0		
						11 役 務 費	91,000	50,846	0	0	0	40,154		
						12 委 託 料	829,000	828,360	0	0	0	640		
4	認知症施策推進事業費	1,882,000	△271,000	0	0	1,611,000		1,518,500	0	0	0	92,500	認知症施策推進事業	1,518,500
						7 報 償 費	1,609,000	1,518,500	0	0	0	90,500		
						8 旅 費	2,000	0	0	0	0	2,000		
5	生活支援体制整備事業費	29,128,000	△406,000	0	0	28,722,000		25,472,126	0	0	0	3,249,874	一般職人件費 生活支援体制整備事業	8,806,487 16,665,639
						2 給 料	4,286,000	4,285,500	0	0	0	500		
						3 職員手当等	3,031,000	3,028,592	0	0	0	2,408		
						4 共 済 費	1,508,000	1,492,395	0	0	0	15,605		
						8 旅 費	2,000	1,200	0	0	0	800		
						11 役 務 費	19,000	0	0	0	0	19,000		
						12 委 託 料	19,876,000	16,664,439	0	0	0	3,211,561		
4	その他諸費	257,000	△27,000	0	0	230,000		215,000	0	0	0	15,000		

(単位：円)

款項目	款項目	予 算					現 額		支出済額	翌 年 度 繰 越 額			不用額	備 考		
		当初予算額	補正予算額	継続費及び繰越事業費繰越額	予備費支出及び流用増減	計	節			継続費繰越	繰越明許費	事故繰越し				
							区 分	金 額								
	1	審査支払手数料	257,000	△27,000	0	0	230,000		215,000	0	0	0	15,000	地域支援事業費審査支払手数料	215,000	
								11 役 務 費	230,000	215,000	0	0	0	15,000		
4		基金積立金	14,000	△2,000	0	182	12,182		12,182	0	0	0	0			
	1	基金積立金	14,000	△2,000	0	182	12,182		12,182	0	0	0	0			
	1	介護給付費準備基金積立金	14,000	△2,000	0	182	12,182		12,182	0	0	0	0	予備費充用額	182	
								24 積 立 金	12,182	12,182	0	0	0	介護給付費準備基金積立金	12,182	
5		諸支出金	1,060,000	23,512,000	0	0	24,572,000		24,203,990	0	0	0	368,010			
	1	償還金及び選付加算金	1,060,000	23,512,000	0	0	24,572,000		24,203,990	0	0	0	368,010			
	1	第1号被保険者介護保険料選付金	1,038,000	△165,000	0	0	873,000		525,533	0	0	0	347,467	選付金	525,533	
								22 償還金、利子及び割引料	873,000	525,533	0	0	0	347,467		
	2	償還金	2,000	23,677,000	0	0	23,679,000		23,678,457	0	0	0	543	介護給付費国庫支出金等返還金	8,909,990	
								22 償還金、利子及び割引料	23,679,000	23,678,457	0	0	0	543	地域支援事業費国庫支出金等返還金	14,768,467
	3	第1号被保険者選付加算金	20,000	0	0	0	20,000		0	0	0	0	20,000			
								22 償還金、利子及び割引料	20,000	0	0	0	0	20,000		
6		予備費	5,000,000	0	0	△182	4,999,818		0	0	0	0	4,999,818			
	1	予備費	5,000,000	0	0	△182	4,999,818		0	0	0	0	4,999,818			
	1	予備費	5,000,000	0	0	△182	4,999,818		0	0	0	0	4,999,818	基金積立金・基金積立金・介護給付費準備基金積立金・積立金へ	182	
歳 出 合 計		4,609,000,000	△46,662,000	0	0	4,562,338,000			4,406,973,056	0	0	0	155,364,944			

実質収支に関する調書

区 分		金 額	
1	歳 入 総 額	4,497,911	
2	歳 出 総 額	4,406,973	
3	歳 入 歳 出 差 引 額	90,938	
4	翌年度へ 繰り越す べき財源	(1) 継続費通次繰越額	0
		(2) 繰越明許費繰越額	0
		(3) 事故繰越し繰越額	0
		計	0
5	実 質 収 支 額	90,938	
6	実質収支額のうち地方自治法第233条の2の規定による基金繰入額	0	



令和4年度

袖ヶ浦市下水道事業会計決算書





# I 決算報告書

令和4年度袖ヶ浦市下水道事業決算報告書  
(1)収益的収入及び支出

収 入

(消費税及び地方消費税込 単位:円)

区 分	予 算 額				決 算 額	予 算 額 に 比 べ 決 算 額 の 増 減	備 考
	当初予算額	補正予算額	地方公営企業法 第24条第3項の 規定による支出額に 係る財源充当額	合 計			
第1款 事業収益	1,759,000,000	45,291,000	0	1,804,291,000	1,812,284,812	7,993,812	うち仮受消費税及び地方消費税 67,259,323
第1項 営業収益	735,225,000	△ 3,504,000	0	731,721,000	739,466,596	7,745,596	うち仮受消費税及び地方消費税 67,192,395
第2項 営業外収益	1,023,775,000	41,967,000	0	1,065,742,000	1,065,989,875	247,875	うち仮受消費税及び地方消費税 66,928
第3項 特別利益	0	6,828,000	0	6,828,000	6,828,341	341	

支 出

(消費税及び地方消費税込 単位:円)

区 分	予 算 額						小 計	地方公営企業法 第26条第2項の 規定による繰越額	合 計	決 算 額	地方公営企業法 第26条第2項の 規定による繰越額	不 用 額	備 考
	当初予算額	補正予算額	予備費 支出額	流用増減額	地方公営企業法 第24条第3項の 規定による支出額								
第1款 事業費	1,590,000,000	45,404,000	0	0	0	1,635,404,000	36,498,000	1,671,902,000	1,636,098,724	0	35,803,276	うち仮払消費税 及び地方消費税 39,473,251	
第1項 営業費用	1,470,280,000	23,713,000	0	0	0	1,493,993,000	36,498,000	1,530,491,000	1,516,765,451	0	13,725,549	うち仮払消費税 及び地方消費税 39,473,251	
第2項 営業外費用	112,470,000	14,734,000	0	0	0	127,204,000	0	127,204,000	112,281,089	0	14,922,911		
第3項 特別損失	250,000	6,957,000	0	0	0	7,207,000	0	7,207,000	7,052,184	0	154,816		
第4項 予備費	7,000,000	0	0	0	0	7,000,000	0	7,000,000	0	0	7,000,000		

## (2)資本的収入及び支出

## 収 入

(消費税及び地方消費税込 単位:円)

区 分	予 算 額						決算額	予算額に比べ 決算額の増減	備 考
	当初予算額	補正予算額	小 計	地方公営企業法 第26条の規定に よる繰越額に係る 財 源 充 当 額	継続費通次 繰越額に 係る財 源 充 当 額	合 計			
第1款 資本的収入	407,000,000	△ 36,573,000	370,427,000	73,844,000	0	444,271,000	333,359,111	△ 110,911,889	
第1項 企業債	311,600,000	△ 26,300,000	285,300,000	36,300,000	0	321,600,000	253,200,000	△ 68,400,000	
第2項 他会計補助金	16,339,000	4,790,000	21,129,000	0	0	21,129,000	21,129,000	0	
第3項 国庫補助金	72,269,000	△ 13,044,000	59,225,000	37,544,000	0	96,769,000	54,127,000	△ 42,642,000	
第4項 県補助金	608,000	2,890,000	3,498,000	0	0	3,498,000	3,498,000	0	
第5項 負担金	5,289,000	△ 4,309,000	980,000	0	0	980,000	1,109,511	129,511	
第6項 長期貸付金償還金	895,000	△ 600,000	295,000	0	0	295,000	295,600	600	

## 支 出

(消費税及び地方消費税込 単位:円)

区 分	予 算 額						決算額	翌年度繰越額			不用額	備 考	
	当初予算額	補正予算額	流用 増減額	小 計	地方公営企業法 第26条の規定に よる繰越額	継続費 通次繰越額		合 計	地方公営企業 法第26条の 規定に よる繰越額	継続費 通次繰 越額			合 計
第1款 資本的支出	912,000,000	△ 26,307,000	0	885,693,000	74,580,000	0	960,273,000	842,157,157	102,710,000	0	102,710,000	15,405,843	うち仮払消費税 及び地方消費税 13,666,873
第1項 建設改良費	241,936,000	△ 28,312,000	0	213,624,000	74,580,000	0	288,204,000	175,209,799	102,710,000	0	102,710,000	10,284,201	うち仮払消費税 及び地方消費税 13,266,956
第2項 固定資産購入費	5,080,000	△ 641,000	0	4,439,000	0	0	4,439,000	4,438,270	0	0	0	730	うち仮払消費税 及び地方消費税 399,917
第3項 企業債償還金	663,384,000	0	0	663,384,000	0	0	663,384,000	660,665,918	0	0	0	2,718,082	
第4項 長期貸付金	1,600,000	0	0	1,600,000	0	0	1,600,000	0	0	0	0	1,600,000	
第5項 受益者分担金 返 還 金	0	1,000	0	1,000	0	0	1,000	120	0	0	0	880	
第6項 受益者負担金 返 還 金	0	2,645,000	0	2,645,000	0	0	2,645,000	1,843,050	0	0	0	801,950	

資本的収入額が資本的支出額に不足する額508,798,046円は、当年度分消費税及び地方消費税資本的収支調整額7,961,869円、当年度分損益勘定留保資金319,679,035円、減積立金177,837,912円及び当年度分利益剰余金の処分額3,319,230円で補てんした。

## 令和4年度袖ヶ浦市下水道事業損益計算書

(令和4年4月1日から令和5年3月31日まで)

(単位:円)

	下水道事業		公共下水道事業		農業集落排水事業		
1 営業収益							
(1) 下水道使用料	668,405,308		634,774,343		37,149,858		
(2) その他の営業収益	<u>350,000</u>	668,755,308	<u>350,000</u>	635,124,343	<u>0</u>	37,149,858	
2 営業費用							
(1) 管渠費	43,048,420		21,549,922		21,498,498		
(2) 処理場費	384,819,763		348,268,948		36,550,815		
(3) 総係費	100,636,310		89,445,088		14,710,115		
(4) 減価償却費	<u>945,268,814</u>	<u>1,473,773,307</u>	<u>764,937,601</u>	<u>1,224,201,559</u>	<u>180,331,213</u>	<u>253,090,641</u>	
営業損失		805,017,999		589,077,216		215,940,783	
3 営業外収益							
(1) 他会計補助金	438,630,000		313,031,000		125,599,000		
(2) 長期前受金戻入	625,589,779		499,504,021		126,085,758		
(3) 雑収益	<u>1,703,168</u>	1,065,922,947	<u>1,686,668</u>	814,221,689	<u>16,500</u>	251,701,258	
4 営業外費用							
(1) 支払利息及び 企業債取扱諸費	90,386,989		64,514,170		25,872,819		
(2) 雑支出	<u>2,074,765</u>	<u>92,461,754</u>	<u>973,461,193</u>	<u>153,122</u>	<u>64,667,292</u>	<u>749,554,397</u>	<u>1,921,643</u>
経常利益		168,443,194		160,477,181		27,794,462	223,906,796
5 特別利益							
(1) 過年度損益修正益	<u>6,828,341</u>	6,828,341	<u>6,828,341</u>	6,828,341	<u>0</u>	0	
6 特別損失							
(1) 過年度損益修正損	6,969,084		6,969,084		0		
(2) その他特別損失	<u>83,100</u>	<u>7,052,184</u>	<u>△ 223,843</u>	<u>83,100</u>	<u>7,052,184</u>	<u>△ 223,843</u>	<u>0</u>
当年度純利益		168,219,351		160,253,338		7,966,013	
その他未処分利益							
剰余金変動額		<u>177,837,912</u>		<u>170,535,257</u>		<u>7,302,655</u>	
当年度未処分 利益剰余金		<u>346,057,263</u>		<u>330,788,595</u>		<u>15,268,668</u>	

※下水道事業会計について、1営業収益(1)下水道使用料及び2営業費用(3)総係費の金額から、調整額3,518,893円を減額している。これは、セグメント間の取引であり、収支双方に同額が計上されるため減額するものである。

令和4年度袖ヶ浦市下水道事業剰余金計算書

(令和4年4月1日から令和5年3月31日まで)

(単位:円)

	資本金	剰余金											資本合計
		資本剰余金					利益剰余金						
		受贈財産 評価額	国庫補助金	県補助金	受益者 負担金	他会計 補助金	資本剰余金 合計	減債 積立金	利益 積立金	未処理 欠損金	未処分利益 剰余金	利益剰余金 合計	
前年度末残高	2,171,110,266	878,540,890	23,569,664	46,139,088	799,846	3,611,491	952,660,979	6,543,641	0	0	279,346,338	285,889,979	3,409,661,224
前年度処分額	92,447,796	0	0	0	0	0	0	186,898,542	0	0	△ 279,346,338	△ 92,447,796	0
議会の議決による処分額	92,447,796	0	0	0	0	0	0	186,898,542	0	0	△ 279,346,338	△ 92,447,796	0
処分後残高	2,263,558,062	878,540,890	23,569,664	46,139,088	799,846	3,611,491	952,660,979	193,442,183	0	(繰越欠損金) 0	0	193,442,183	3,409,661,224
当年度変動額	0	0	0	0	0	0	0	△ 177,837,912	0	0	346,057,263	168,219,351	168,219,351
議会の議決による処分額	0	0	0	0	0	0	0	0	0	0	0	0	0
減債積立金の使用	0	0	0	0	0	0	0	△ 177,837,912	0	0	177,837,912	0	0
当年度純利益	0	0	0	0	0	0	0	0	0	0	168,219,351	168,219,351	168,219,351
当年度末残高	2,263,558,062	878,540,890	23,569,664	46,139,088	799,846	3,611,491	952,660,979	15,604,271	0	0	(当年度未処分利益剰余金) 346,057,263	361,661,534	3,577,880,575

令和4年度袖ヶ浦市下水道事業剰余金処分計算書

(単位:円)

	資本金	資本剰余金	未処分利益剰余金
当年度末残高	2,263,558,062	952,660,979	346,057,263
議会の議決による処分額	177,837,912	0	△ 346,057,263
減債積立金への積立	0	0	△ 168,219,351
資本金へ組入	177,837,912	0	△ 177,837,912
処分後残高	2,441,395,974	952,660,979	(繰越利益剰余金) 0

令和4年度袖ヶ浦市下水道事業貸借対照表(下水道事業)

(令和5年3月31日)

(単位:円)

資 産 の 部

1 固定資産

(1) 有形固定資産

イ 土地		963,012,890	
ロ 建物	1,015,432,536		
減価償却累計額	△ 609,380,281	406,052,255	
ハ 構築物	43,736,998,922		
減価償却累計額	△ 21,446,724,913	22,290,274,009	
ニ 機械及び装置	6,491,437,974		
減価償却累計額	△ 4,948,523,716	1,542,914,258	
ホ 車両運搬具	6,190,973		
減価償却累計額	△ 2,044,989	4,145,984	
ヘ 工具、器具及び備品	23,418,751		
減価償却累計額	△ 20,032,370	3,386,381	
ト 建設仮勘定		111,589,472	
有形固定資産合計			25,321,375,249
(2) 投資その他の資産			
イ 出資金		5,000,000	
投資その他の資産合計			5,000,000
固定資産合計			25,326,375,249

2 流動資産

(1) 現金預金		73,986,720	
(2) 未収金	131,874,130		
貸倒引当金	△ 181,435	131,692,695	
(3) 短期貸付金		100,000	
流動資産合計			205,779,415
資 産 合 計			25,532,154,664

負債の部

3 固定負債			
(1) 企業債			
イ 建設改良費等の財源に充てるための企業債	4,876,652,458		
ロ その他の企業債	9,726,828		
企業債合計		4,886,379,286	
固定負債合計			4,886,379,286
4 流動負債			
(1) 企業債			
イ 建設改良費等の財源に充てるための企業債	602,146,986		
ロ その他の企業債	2,168,071		
企業債合計		604,315,057	
(2) 未払金		76,027,207	
(3) 引当金			
イ 賞与引当金	7,288,261		
ロ 法定福利費引当金	1,395,467		
引当金合計		8,683,728	
(4) その他流動負債		390,000	
流動負債合計			689,415,992
5 繰延収益			
(1) 長期前受金		37,276,734,582	
収益化累計額		△ 20,898,255,771	
繰延収益合計			16,378,478,811
負債合計			21,954,274,089

資 本 の 部

6 資本金			2,263,558,062
7 剰余金			
(1) 資本剰余金			
イ 受贈財産評価額	878,540,890		
ロ 国庫補助金	23,569,664		
ハ 県補助金	46,139,088		
ニ 受益者負担金	799,846		
ホ 他会計補助金	3,611,491		
資本剰余金合計		952,660,979	
(2) 利益剰余金			
イ 減債積立金	15,604,271		
ロ 当年度未処分利益剰余金	346,057,263		
利益剰余金合計		361,661,534	
剰余金合計			1,314,322,513
資 本 合 計			3,577,880,575
負 債 資 本 合 計			25,532,154,664



令和4年度袖ヶ浦市下水道事業貸借対照表(公共下水道事業)  
(令和5年3月31日)

(単位:円)

資 産 の 部

1 固定資産

(1) 有形固定資産

イ 土地		893,150,890	
ロ 建物	979,722,877		
減価償却累計額	△ 591,481,358	388,241,519	
ハ 構築物	35,909,960,561		
減価償却累計額	△ 18,902,391,636	17,007,568,925	
ニ 機械及び装置	4,977,259,305		
減価償却累計額	△ 3,793,642,258	1,183,617,047	
ホ 車両運搬具	6,190,973		
減価償却累計額	△ 2,044,989	4,145,984	
ヘ 工具、器具及び備品	22,776,664		
減価償却累計額	△ 19,422,386	3,354,278	
ト 建設仮勘定		99,999,472	
有形固定資産合計			19,580,078,115

(2) 投資その他の資産

イ 出資金		5,000,000	
投資その他の資産合計			5,000,000
固定資産合計			19,585,078,115

2 流動資産

(1) 現金預金		47,222,325	
(2) 未収金	124,237,208		
貸倒引当金	△ 169,491	124,067,717	
(3) 短期貸付金		100,000	
流動資産合計			171,390,042
資 産 合 計			19,756,468,157

負債の部

3 固定負債			
(1) 企業債			
イ 建設改良費等の財源に充てるための企業債	3,381,686,369		
ロ その他の企業債	9,726,828		
企業債合計		3,391,413,197	
固定負債合計			3,391,413,197
4 流動負債			
(1) 企業債			
イ 建設改良費等の財源に充てるための企業債	493,422,875		
ロ その他の企業債	2,168,071		
企業債合計		495,590,946	
(2) 未払金		66,807,865	
(3) 引当金			
イ 賞与引当金	5,940,430		
ロ 法定福利費引当金	1,143,551		
引当金合計		7,083,981	
(4) その他流動負債		390,000	
流動負債合計			569,872,792
5 繰延収益			
(1) 長期前受金		29,991,847,193	
収益化累計額		△ 17,620,179,192	
繰延収益合計			12,371,668,001
負債合計			16,332,953,990

資 本 の 部

6 資本金			2,201,084,085
7 剰余金			
(1) 資本剰余金			
イ 受贈財産評価額	878,540,890		
ロ 国庫補助金	11,923,015		
ハ 県補助金	40,135		
ニ 受益者負担金	396,698		
ホ 他会計補助金	740,749		
資本剰余金合計		891,641,487	
(2) 利益剰余金			
イ 当年度未処分利益剰余金	330,788,595		
利益剰余金合計		330,788,595	
剰余金合計			1,222,430,082
資本合計			3,423,514,167
負債資本合計			19,756,468,157

令和4年度袖ヶ浦市下水道事業貸借対照表(農業集落排水事業)  
(令和5年3月31日)

(単位:円)

資 産 の 部

1 固定資産

(1) 有形固定資産

イ 土地		69,862,000	
ロ 建物	35,709,659		
減価償却累計額	△ 17,898,923	17,810,736	
ハ 構築物	7,827,038,361		
減価償却累計額	△ 2,544,333,277	5,282,705,084	
ニ 機械及び装置	1,514,178,669		
減価償却累計額	△ 1,154,881,458	359,297,211	
ホ 工具、器具及び備品	642,087		
減価償却累計額	△ 609,984	32,103	
ヘ 建設仮勘定		11,590,000	
有形固定資産合計		5,741,297,134	
固定資産合計			5,741,297,134

2 流動資産

(1) 現金預金		26,764,395	
(2) 未収金	7,636,922		
貸倒引当金	△ 11,944	7,624,978	
流動資産合計			34,389,373
資 産 合 計			5,775,686,507

負債の部

3 固定負債			
(1) 企業債			
イ 建設改良費等の財源に充てるための企業債	1,494,966,089		
企業債合計		1,494,966,089	
固定負債合計			1,494,966,089
4 流動負債			
(1) 企業債			
イ 建設改良費等の財源に充てるための企業債	108,724,111		
企業債合計		108,724,111	
(2) 未払金		9,219,342	
(3) 引当金			
イ 賞与引当金	1,347,831		
ロ 法定福利費引当金	251,916		
引当金合計		1,599,747	
流動負債合計			119,543,200
5 繰延収益			
(1) 長期前受金		7,284,887,389	
収益化累計額		△ 3,278,076,579	
繰延収益合計			4,006,810,810
負債合計			5,621,320,099

資 本 の 部

6 資本金			62,473,977
7 剰余金			
(1) 資本剰余金			
イ 国庫補助金	11,646,649		
ロ 県補助金	46,098,953		
ハ 受益者負担金	403,148		
ニ 他会計補助金	2,870,742		
資本剰余金合計		61,019,492	
(2) 利益剰余金			
イ 減債積立金	15,604,271		
ロ 当年度末処分利益剰余金	15,268,668		
利益剰余金合計		30,872,939	
剰余金合計			91,892,431
資 本 合 計			154,366,408
負 債 資 本 合 計			5,775,686,507

## II 附 属 書 類

## 令和 4 年 度

# 袖ヶ浦市下水道事業報告書

### 1 概況

#### (1) 総括事項

本市の下水道事業は、公共下水道事業及び農業集落排水事業を実施し、市民の生活環境の向上及び公共用水域の水質保全に寄与してきました。

公共下水道事業は、昭和49年に着手し、事業認可面積1,063haに対し、整備済面積は1,042haとなっており、概ね污水管路の整備は完了しています。

農業集落排水事業は、平成5年に着手し、平成27年度に袖ヶ浦東部地区、平岡地区及び松川地区の整備が全て完了しています。

このように、本市の下水道事業は、建設の時代から改良・更新を含めた本格的な維持管理の時代となっており、将来にわたって安定した事業運営を継続して行っていくためには、独立採算制と受益者負担の原則に基づく経営の健全化とストックマネジメントによる計画的な施設の更新が必要不可欠となっています。

また、将来的な人口減少等に伴う使用料の減少、急速に整備した施設の老朽化による大量更新期の到来に備えるため、経営基盤の強化が求められます。

令和4年度においては、下水道事業経営戦略の見直しを行うとともに、総合地震対策事業及びストックマネジメント事業を推進しました。

#### ア 営業

公共下水道は、行政区域内人口65,777人に対して処理区域内人口44,677人となり、普及率は67.9%となっています。水洗化人口は、43,538人で前年度比4,222人増、水洗化率は97.5%となっています。有収水量は、4,542,505<sup>m</sup>で前年度比21,368<sup>m</sup>減、一人一日平均有収水量286<sup>l</sup>で前年度比4<sup>l</sup>減となりました。

農業集落排水は、行政区域内人口65,777人に対して処理区域内人口4,055人となり、普及率は6.2%となっています。水洗化人口は、3,249人で前年度比73人減、水洗化率80.1%となっています。有収水量は、298,648<sup>m</sup>で前年度比12,414<sup>m</sup>減、一人一日平均有収水量は252<sup>l</sup>で前年度比4<sup>l</sup>減となりました。

#### イ 建設改良

建設工事は、災害対策として根形中学校及び平岡公民館へのマンホールトイレ整備工事、横田第一污水幹線圧送管二条化工事、北部污水幹線の地震



によるマンホール浮上対策工事等を行いました。

改良工事は、マンホール蓋の浮上飛散防止対策として福王台地区の蓋交換工事、もみの木台団地のマンホール蓋更新工事、中袖地区の管渠更生工事等を行いました。

#### ウ 経理の状況

本年度の損益につきましては、総収益17億4,150万6,596円、総費用15億7,328万7,245円となり、当年度純利益は1億6,821万9,351円となりました。

内訳は、公共下水道事業が総収益14億5,617万4,373円、総費用12億9,592万1,035円、当年度純利益は1億6,025万3,338円、農業集落排水事業が総収益2億8,885万1,116円、総費用2億8,088万5,103円、当年度純利益は796万6,013円です。

収益のうち、下水道使用料は6億6,840万5,308円（内部取引を除く）で、一般会計からの繰入金は、4億3,863万円です。

内訳は、公共下水道事業の下水道使用料が6億3,477万4,343円（うち内部取引3,518,893円）、一般会計からの繰入金が3億1,303万1,000円、農業集落排水事業の下水道使用料が3,714万9,858円、一般会計からの繰入金が1億2,559万9,000円です。

#### （2）経営指標に関する事項

令和4年度決算における経営成績について、経営の健全性を示す経常収支比率は、有収水量の減少に伴い下水道使用料収益が減少し、終末処理場の修繕工事等により費用が増加したことから、前年度比1.48ポイント減の110.75%となりましたが、健全経営の水準とされる100%を上回っています。一方、料金水準の妥当性を示す経費回収率は、前年度比3.73ポイント減の86.56%となり、事業に必要な費用を使用料収益で賄えている状況とされる100%を下回っています。

償却対象資産の減価償却の状況を示す有形固定資産減価償却率は、前年度比1.68ポイント増の52.71%となり、昭和59年の供用開始から30年以上が経過しているため、終末処理場をはじめ施設の老朽化が進んでいることを表しています。また、敷設した管渠延長のうち標準法定耐用年数を超えた管渠延長の割合を示す管渠老朽化率は、前年度比0.86ポイント増の0.86%となっています。

＜経営指標の推移＞

・下水道事業

	令和2年度	令和3年度	令和4年度
経常収支比率	109.18%	112.23%	110.75%
経費回収率	94.16%	90.29%	86.56%
有形固定資産減価償却率	49.17%	51.03%	52.71%
管渠老朽化率	0.00%	0.00%	0.86%

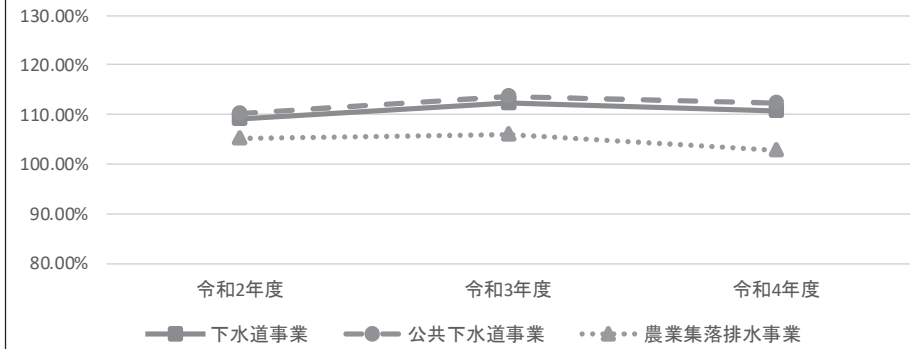
・公共下水道事業

	令和2年度	令和3年度	令和4年度
経常収支比率	110.11%	113.59%	112.45%
経費回収率	96.25%	92.47%	89.74%
有形固定資産減価償却率	52.31%	54.02%	55.64%
管渠老朽化率	0.00%	0.00%	1.05%

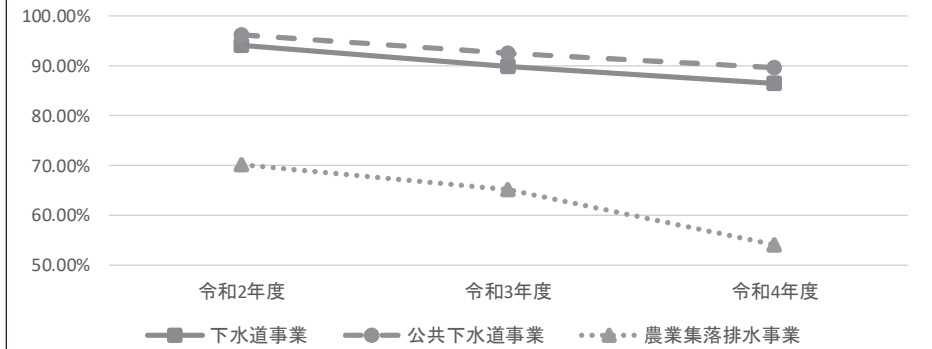
・農業集落排水事業

	令和2年度	令和3年度	令和4年度
経常収支比率	105.08%	105.92%	102.84%
経費回収率	70.01%	65.09%	53.94%
有形固定資産減価償却率	35.82%	37.76%	39.64%
管渠老朽化率	0.00%	0.00%	0.00%

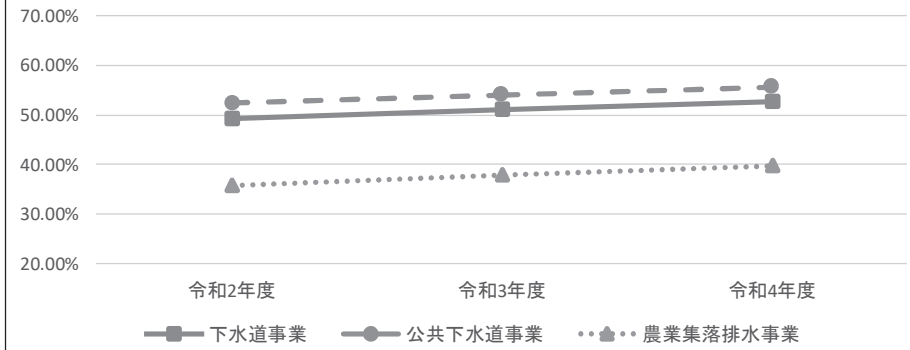
経常収支比率の推移



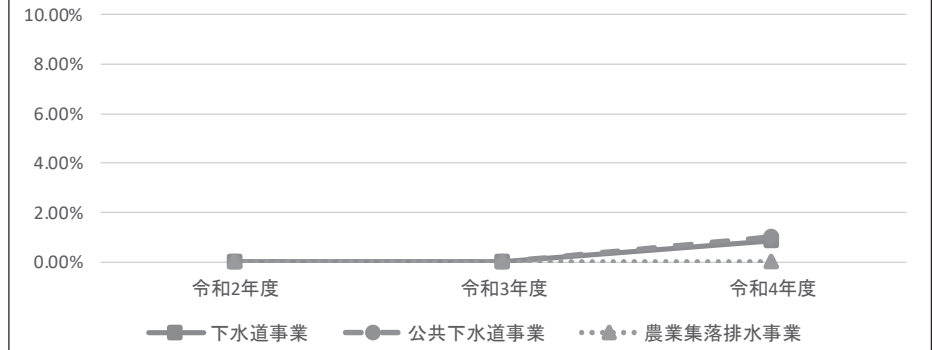
経費回収率の推移



有形固定資産減価償却率の推移



管渠老朽化率の推移



(3) 議会議決事項

提出年月日	議案番号	件名	議決年月日
令和4年9月2日	議案第5号	令和4年度袖ヶ浦市下水道事業会計補正予算(第1号)	令和4年9月27日
令和4年9月2日	認定第2号	令和3年度袖ヶ浦市下水道事業会計決算の認定について	令和4年9月27日
令和4年11月29日	議案第15号	令和4年度袖ヶ浦市下水道事業会計補正予算(第2号)	令和4年12月19日
令和5年2月15日	議案第19号	令和4年度袖ヶ浦市下水道事業会計補正予算(第3号)	令和5年3月9日
令和5年2月15日	議案第24号	令和5年度袖ヶ浦市下水道事業会計予算	令和5年3月24日

(4) 議会報告事項

報告年月日	報告番号	件名
令和4年6月7日	報告第5号	令和3年度袖ヶ浦市下水道事業会計予算の繰越について

(5) 行政官庁許認可事項

申請年月日	申請先	件名	許認可年月日
令和4年7月26日	千葉県知事	令和4年度下水道事業(建設改良)及び(準建設改良/資本費平準化債)起債協議について	令和4年8月24日
令和5年2月9日	千葉県知事	令和4年度下水道事業(建設改良)起債協議について	令和5年3月10日

## (6) 勘定別職員数

(令和5年3月31日現在)

区 分		令和4年度	令和3年度	比 較 増 減
損益勘定職員	事 務 職	5人	5人	0人
	技 術 職	5人	5人	0人
	再 任 用	0人	1人	△1人
	非 常 勤	0人	1人	△1人
	計	10人	12人	△2人
資本勘定職員	事 務 職	1人	1人	0人
	技 術 職	2人	2人	0人
	再 任 用	0人	0人	0人
	非 常 勤	0人	0人	0人
	計	3人	3人	0人
合 計		13人	15人	△2人

## (7) 料金その他供給条件の設定、変更に関する事項

該当事項なし

2 工 事

(1) 建設工事の概況(130万円以上)

(消費税及び地方消費税込 単位:円)

工 事 名	工 事 内 容	工事費	着工年月日	竣工年月日	備 考
横田第一污水幹線圧送管二条化工事 (R4その1)	下水道ポリエチレン管 φ150 L=88.10m	7,755,000	R4.9.6	R5.2.6	公共下水道
マンホールトイレ整備工事(根形中学校)	マンホールトイレ整備 5基	4,961,000	R4.10.4	R5.2.15	公共下水道
マンホールトイレ整備工事(平岡公民館)	マンホールトイレ整備 5基	5,830,000	R4.10.19	R5.2.27	農業集落排水
マンホール浮上対策工事(北部污水幹線)	マンホール浮上防止工 ハットリング工 5基	13,690,600	R4.11.25	R5.3.8	公共下水道
横田第一污水幹線圧送管二条化工事 (R4その2)	下水道ポリエチレン管 φ150 L=332.43m	19,360,000	R4.12.16	R5.3.7	公共下水道

## (2)改良工事の概況(130万円以上)

(消費税及び地方消費税込 単位:円)

工 事 名	工 事 内 容	工事費	着工年月日	竣工年月日	備 考
終末処理場遠心濃縮機修繕工事	遠心濃縮機修繕 1基	36,498,000	R3.7.16	R4.11.30	公共下水道
終末処理場No.1-1返送汚泥ポンプ修繕工事	返送汚泥ポンプ修繕 1基	6,820,000	R4.9.6	R5.2.28	公共下水道
管渠更生工事(中袖地区)	管渠更生工 L=45.17m	4,579,300	R4.10.19	R5.2.6	公共下水道
人孔蓋更新工事(もみの木台団地)	マンホール蓋更新 N=11箇所	4,455,000	R4.11.25	R5.2.17	農業集落排水
マンホール蓋交換工事 (R3補正 浮上飛散防止対策)	マンホール蓋交換 5箇所	1,595,000	R4.12.28	R5.3.7	公共下水道
人孔蓋等修繕工事(袖ヶ浦東部地区)	マンホール蓋更新 N=2箇所	2,340,800	R4.12.28	R5.3.20	農業集落排水

### 3 業 務

#### (1) 業 務 量

(公共下水道)

区 分		令和4年度		令和3年度		比較増減	増減率 (%)
1	行政区域内人口 A	65,777	人	65,415	人	362	0.6
2	処理区域内人口 B	44,677	人	44,264	人	413	0.9
3	処理区域内世帯	20,215	戸	19,772	戸	443	2.2
4	水洗化人口 C	43,538	人	43,116	人	422	1.0
5	普及率 B/A	67.9	%	67.7	%	0.2	—
6	水洗化率 C/B	97.5	%	97.4	%	0.1	—
7	排水戸数	19,609	戸	19,201	戸	408	2.1
8	有収水量	4,542,505	m <sup>3</sup>	4,563,873	m <sup>3</sup>	△ 21,368	△ 0.5
9	一日平均有収水量	12,445	m <sup>3</sup>	12,504	m <sup>3</sup>	△ 59	△ 0.5
10	一人一日平均有収水量	286	ℓ	290	ℓ	△ 4	△ 1.4



## (農業集落排水)

区 分		令和4年度		令和3年度		比較増減	増減率 (%)
1	行政区域内人口 A	65,777	人	65,415	人	362	0.6
2	処理区域内人口 B	4,055	人	4,187	人	△ 132	△ 3.2
3	処理区域内世帯	1,430	戸	1,442	戸	△ 12	△ 0.8
	東 部 地 区	492	戸	497	戸	△ 5	△ 1.0
	松 川 地 区	202	戸	206	戸	△ 4	△ 1.9
	平 岡 地 区	736	戸	739	戸	△ 3	△ 0.4
4	水洗化人口 C	3,249	人	3,322	人	△ 73	△ 2.2
5	普及率 B/A	6.2	%	6.4	%	△ 0.2	—
6	水洗化率 C/B	80.1	%	79.3	%	0.8	—
7	排水戸数	1,167	戸	1,172	戸	△ 5	△ 0.4
8	有収水量	298,648	m <sup>3</sup>	311,062	m <sup>3</sup>	△ 12,414	△ 4.0
9	一日平均有収水量	818	m <sup>3</sup>	852	m <sup>3</sup>	△ 34	△ 4.0
10	一人一日平均有収水量	252	ℓ	256	ℓ	△ 4	△ 1.6

(2) 事業収入に関する事項

(単位:円)

区 分	令和4年度		令和3年度		比 較	
	金 額	構成比率	金 額	構成比率	増 減	増減率(%)
下 水 道 事 業 収 益	1,741,506,596	100.0%	1,718,427,965	100.0%	23,078,631	1.3
1. 営 業 収 益	668,755,308	38.4%	672,737,702	39.1%	△ 3,982,394	△ 0.6
(1) 下 水 道 使 用 料	668,405,308	38.4%	672,177,702	39.1%	△ 3,772,394	△ 0.6
(2) そ の 他 営 業 収 益	350,000	0.0%	560,000	0.0%	△ 210,000	△ 37.5
2. 営 業 外 収 益	1,065,922,947	61.2%	1,045,690,263	60.9%	20,232,684	1.9
(1) 他 会 計 補 助 金	438,630,000	25.2%	391,072,000	22.8%	47,558,000	12.2
(2) 長 期 前 受 金 戻 入	625,589,779	35.9%	651,998,432	37.9%	△ 26,408,653	△ 4.1
(3) 雑 収 益	1,703,168	0.1%	2,619,831	0.2%	△ 916,663	△ 35.0
3. 特 別 利 益	6,828,341	0.4%	0	0.0%	6,828,341	皆増
(1) 過 年 度 損 益 修 正 益	6,828,341	0.4%	0	0.0%	6,828,341	皆増

## (3) 事業費に関する事項

(単位:円)

区 分	令和4年度		令和3年度		比 較	
	金 額	構成比率	金 額	構成比率	増 減	増減率(%)
下 水 道 事 業 費	1,573,287,245	100.0%	1,531,529,423	100.0%	41,757,822	2.7
1. 営 業 費 用	1,473,773,307	93.7%	1,421,823,646	92.8%	51,949,661	3.7
(1) 管 渠 費	43,048,420	2.7%	41,594,188	2.7%	1,454,232	3.5
(2) 処 理 場 費	384,819,763	24.5%	336,046,728	21.9%	48,773,035	14.5
(3) 総 係 費	100,636,310	6.4%	92,741,605	6.1%	7,894,705	8.5
(4) 減 価 償 却 費	945,268,814	60.1%	951,441,125	62.1%	△ 6,172,311	△ 0.6
2. 営 業 外 費 用	92,461,754	5.9%	109,295,857	7.2%	△ 16,834,103	△ 15.4
(1) 支 払 利 息 及 び 諸 費 企 業 債 取 扱 費	90,386,989	5.8%	106,779,505	7.0%	△ 16,392,516	△ 15.4
(2) 雑 支 出	2,074,765	0.1%	2,516,352	0.2%	△ 441,587	△ 17.5
3. 特 別 損 失	7,052,184	0.4%	409,920	0.0%	6,642,264	1,620.4
(1) 過 年 度 損 益 修 正 損	6,969,084	0.4%	404,170	0.0%	6,564,914	1,624.3
(2) そ の 他 特 別 損 失	83,100	0.0%	5,750	0.0%	77,350	1,345.2
4. 予 備 費	0	0.0%	0	0.0%	0	—
(1) 予 備 費	0	0.0%	0	0.0%	0	—

※(2)事業収入に関する事項の1.営業収益(1)下水道使用料及び(3)事業費に関する事項の1. 営業費用(3)総係費の金額から、調整額3,518,893円を減額している。これは、セグメント間の取引であり、収支双方に同額が計上されるため、減額するものである。

4 会 計

(1)重要契約の要旨 (130万円以上)

イ 工事請負契約

(消費税及び地方消費税込 単位:円)

契約年月日	契約金額	契約内容	契約先
令和3年7月15日	36,498,000 (36,498,000)	終末処理場遠心濃縮機修繕工事(前年度からの繰越)	JFEエンジニアリング株式会社
令和4年9月5日	6,820,000	終末処理場No.1-1返送汚泥ポンプ修繕工事	ちはらエンジ株式会社
令和4年9月5日	7,755,000	横田第一汚水幹線圧送管二条化工事 (R4その1)	有限会社小林建設土木
令和4年10月3日	4,961,000	マンホールトイレ整備工事(根形中学校)	有限会社弁天丸興業
令和4年10月18日	4,579,300	管渠更生工事(中袖地区)	有限会社渡辺産業
令和4年10月18日	5,830,000	マンホールトイレ整備工事(平岡公民館)	有限会社鳴海建設
令和4年11月24日	4,455,000	人孔蓋更新工事(もみの木台団地)	有限会社渡辺産業
令和4年11月24日	13,690,600	マンホール浮上対策工事(北部汚水幹線)	有限会社豊儀産工
令和4年12月15日	19,360,000	横田第一汚水幹線圧送管二条化工事 (R4その2)	有限会社小林建設土木
令和4年12月27日	1,595,000	マンホール蓋交換工事 (R3補正 浮上飛散防止対策)	有限会社弁天丸興業
令和4年12月27日	2,340,800	人孔蓋等修繕工事(袖ヶ浦東部地区)	株式会社大岩

※契約金額欄が二段書きの契約については、上段を令和4年度支払額、下段を契約金額とする。

ロ 業務委託契約

(消費税及び地方消費税込 単位:円)

契約年月日	契約金額	契約内容	契約先
令和3年1月26日	240,018,820 (1,106,235,820)	終末処理場等施設包括的維持管理業務委託(令和3年度から令和7年度)	明電ファシリティサービス株式会社
令和3年1月26日	39,453,500 (186,071,000)	袖ヶ浦東部浄化センター等包括的維持管理委託(令和3年度から令和7年度)	袖ヶ浦興産株式会社
令和3年7月30日	12,400,000 (19,750,000)	袖ヶ浦終末処理場のストックマネジメント計画に伴う実施(詳細)設計の作成委託に関する協定(前年度からの繰越)	地方共同法人 日本下水道事業団
令和3年12月21日	6,490,000 (6,490,000)	袖ヶ浦市汚水適正処理構想策定委託(前年度からの繰越)	中日本建設コンサルタント株式会社 千葉事務所
令和4年4月1日	59,920,176	終末処理場脱水汚泥等処理・収集運搬委託	エコシステム千葉株式会社
令和4年4月1日	4,075,468	終末処理場脱水汚泥等処理・収集運搬委託	一宮運輸株式会社 関東支社
令和4年4月1日	7,232,764	終末処理場脱水汚泥等処理・収集運搬委託	株式会社デイ・シイ
令和4年4月1日	3,358,067	終末処理場脱水汚泥等処理・収集運搬委託	有限会社とうかい物産
令和4年4月1日	5,149,480	農業集落排水脱水汚泥堆肥化委託	袖ヶ浦市資源循環型 畜産共同利用組合
令和4年4月1日	16,115,000	終末処理場水質試験委託	一般財団法人千葉県環境財団
令和4年4月21日	1,540,000	管渠内面調査委託(勝地先他)	管清工業株式会社 千葉営業所
令和4年7月7日	1,760,000	管渠内面調査委託(国道16号)	管清工業株式会社 千葉営業所
令和4年7月20日	41,550,000	袖ヶ浦公共下水道終末処理場再構築基本設計(耐震実施計画)業務委託に関する協定	地方共同法人 日本下水道事業団
令和4年7月28日	4,950,000	袖ヶ浦市下水道総合地震対策(IV期)策定委託	株式会社極東技工コンサルタント 千葉事務所
令和5年3月30日	0 (5,823,400)	袖ヶ浦市下水道事業公営企業会計システム構築業務委託	株式会社ぎょうせい東京支社

※契約金額欄が二段書きの契約については、上段を令和4年度支払額、下段を契約金額とする。

(2) 企業債及び一時借入金の概況

イ 企業債

(単位:円)

借入先	前年度末残高	本年度借入高	本年度償還高	本年度末残高	備考
財政融資資金	2,930,375,842	0	405,661,355	2,524,714,487	
地方公共団体 金融機構	2,764,480,723	253,200,000	219,995,495	2,797,685,228	
銀行等	203,303,696	0	35,009,068	168,294,628	
合計	5,898,160,261	253,200,000	660,665,918	5,490,694,343	

ロ 一時借入金

該当なし

(3) その他

他会計補助金等の使途について

イ 収益的収支

- ① 他会計補助金438,630,000円(営業外収益)は、管渠費に15,582,410円、処理場費に6,180,531円(特定収入)を充当し、管渠費、処理場費、総係費、減価償却費及び支払利息に416,867,059円(特定収入以外)を充当した。
- ② 原子力発電所事故に係る損害賠償金33,000円は、処理場費に全額充当した。(特定収入)
- ③ その他雑収益926,100円は、管渠費に726,000円(特定収入)を充当し、処理場費、総係費に200,100円(特定収入以外)を充当した。

ロ 資本的収支

- ① 他会計補助金21,129,000円は、管渠費、企業債償還元金分に全額充当した。(特定収入以外)
- ② 国庫補助金54,127,000円は管渠費に25,719,000円、処理場費に28,408,000円を充当した。(特定収入)
- ③ 県補助金3,498,000円は管渠費に全額充当した。(特定収入)
- ④ 受益者負担金1,109,511円は管渠費に全額充当した。(特定収入)
- ⑤ 長期貸付金償還金295,600円は管渠費に全額充当した。(特定収入以外)

令和4年度袖ヶ浦市下水道事業会計 キャッシュ・フロー計算書  
(令和4年4月1日から令和5年3月31日まで)

(単位:円)

	下水道事業	公共下水道事業	農業集落排水事業
1 業務活動によるキャッシュ・フロー			
当年度純利益	168,219,351	160,253,338	7,966,013
減価償却費	945,268,814	764,937,601	180,331,213
長期前受金戻入額	△ 625,589,779	△ 499,504,021	△ 126,085,758
貸倒引当金の増減額(△は減少)	101,996	97,052	4,944
賞与引当金の増減額(△は減少)	936,195	347,012	589,183
法定福利費引当金の増減額(△は減少)	184,080	72,741	111,339
支払利息	90,386,989	64,514,170	25,872,819
過年度損益修正損(現金を伴わないもの)	6,903,785	6,903,785	0
過年度損益修正益(現金を伴わないもの)	△ 6,828,341	△ 6,828,341	0
未収金の増減額(△は増加)	△ 684,475	△ 2,578,483	1,894,008
未払金の増減額(△は減少)	16,547,943	11,848,497	4,699,446
小計	595,446,558	500,063,351	95,383,207
利息の支払額	△ 90,386,989	△ 64,514,170	△ 25,872,819
業務活動によるキャッシュ・フロー	505,059,569	435,549,181	69,510,388
2 投資活動によるキャッシュ・フロー			
有形固定資産の取得による支出	△ 165,981,196	△ 156,388,975	△ 9,592,221
国庫補助金による収入	49,206,364	49,206,364	0
県補助金による収入	3,180,000	0	3,180,000
負担金による収入	1,008,646	1,008,646	0
一般会計又は他の特別会計からの繰入金による収入	20,763,497	20,763,497	0
賞与引当金の増減額(△は減少)	129,457	129,457	0
法定福利費引当金の増減額(△は減少)	28,383	28,383	0
未払金の増減額(△は減少)	△ 3,555,504	△ 3,555,504	0
貸付金の回収による収入	295,600	295,600	0
その他資本的支出	△ 1,843,170	△ 1,843,170	0
投資活動によるキャッシュ・フロー	△ 96,767,923	△ 90,355,702	△ 6,412,221
3 財務活動によるキャッシュ・フロー			
建設改良費等の財源に充てるための企業債による収入	253,200,000	197,900,000	55,300,000
建設改良費等の財源に充てるための企業債の償還による支出	△ 658,501,579	△ 548,065,690	△ 110,435,889
その他の企業債の償還による支出	△ 2,164,339	△ 2,164,339	0
財務活動によるキャッシュ・フロー	△ 407,465,918	△ 352,330,029	△ 55,135,889
資金増減額	825,728	△ 7,136,550	7,962,278
資金期首残高	73,160,992	54,358,875	18,802,117
資金期末残高	73,986,720	47,222,325	26,764,395

令和4年度袖ヶ浦市下水道事業収益費用明細書  
(公共下水道事業)

(単位:円)

款	項	目	節	金額	備考
1 事業収益				1,456,174,373	
	1 営業収益			635,124,343	
		1 下水道使用料		634,774,343	
			下水道使用料	634,774,343	
		2 その他の収益		350,000	
			手数料	350,000	
	2 営業外収益			814,221,689	
		1 他会計補助金		313,031,000	
			一般会計補助金	313,031,000	
		2 長期前受入金戻		499,504,021	
			受贈財産評価額	73,847,915	
			国庫補助金	179,390,208	
			県補助金	1,814,843	
			受益者負担金	72,017,463	
			一般会計補助金	172,433,592	
			3 雑収益		1,686,668
	公共下水道敷占用料	74,780			
弁償金	16,500				
その他雑収益	1,595,388				



款	項	目	節	金額	備考
	3 特別利益			6,828,341	
		1 過年度損益修正益		6,828,341	
			過年度損益修正益	6,828,341	
1 事業費用				1,295,921,035	
	1 營業費用			1,224,201,559	
		1 管渠費		21,549,922	
			給料	2,384,700	予算額 5,231,663
			手当	1,668,392	
			賞与引当金繰入額	335,531	
			法定福利費	779,571	
			法定福利費引当金繰入額	62,730	
			委託料	12,679,618	
			賃借料	106,300	
			修繕費	2,731,900	
			材料費	801,180	
		2 処理場費		348,268,948	
			給料	8,373,831	予算額 19,448,759
			手当	6,687,651	
			賞与引当金繰入額	1,341,219	
			法定福利費	2,782,128	
			法定福利費引当金繰入額	257,783	
			旅費	4,946	

款	項	目	節	金額	備考
			委託料	294,397,888	
			工事請負費	33,180,000	
			賃借料	720,000	
			負担金	231,300	
			保険料	292,202	
		3 総 係 費		89,445,088	
			給料	14,432,010	予算額 33,233,578
			手当	11,182,936	
			賞与引当額 金繰入	2,267,748	
			報酬	147,000	
			法定福利費	4,708,149	
			法定福利費 引当金繰入額	436,597	
			旅費	11,826	
			備用品費	186,465	
			燃料費	105,512	
			印刷製本費	81,200	
			通信運搬費	221,651	
			委託料	108	
			手数料	94,495	
			賃借料	854,868	
			修繕費	406,300	
			負担金	54,138,074	

款	項	目	節	金額	備考
			保 險 料	11,880	
			貸 倒 引 当 金 繰 入 額	158,269	
		4 減 価 償 却 費		764,937,601	
			有 形 固 定 資 産 減 価 償 却 費	764,937,601	
	2 営 業 外 費 用			64,667,292	
		1 支 払 利 息 及 び 企 業 債 取 扱 諸 債 費		64,514,170	
			企 業 債 利 息	64,514,170	
		2 雑 支 出		153,122	
			そ の 他 雑 支 出	153,122	
	3 特 別 損 失			7,052,184	
		1 過 年 度 損 益 修 正 損		6,969,084	
			過 年 度 損 益 修 正 損	6,969,084	
		2 そ の 他 特 別 損 失		83,100	
			そ の 他 特 別 損 失	83,100	

※ 営業外費用の雑支出153,122円は、消費税の仕入控除の算出に伴う額であり、予算の執行を伴わない費用であるため、134ページの決算額には含まない。

令和4年度袖ヶ浦市下水道事業資本的收入支出明細書  
(公共下水道事業)

(単位:円)

款	項	目	節	金額	備考
1	資本的收入			274,561,111	
	1	企業債		197,900,000	
		1	企業債	197,900,000	
			建設改良債	61,400,000	
			資本費 平準化債	136,500,000	
	2	他会計補助金		21,129,000	
		1	他会計補助金	21,129,000	
			一般会計 補助金	21,129,000	
	3	国庫補助金		54,127,000	
		1	国庫補助金	54,127,000	
			国庫補助金	54,127,000	
	5	負担金		1,109,511	
		1	受益者負担金 及び分担金	1,109,511	
			受益者負担金	1,109,511	
	6	長期貸付 金償還金		295,600	
		1	長期貸付 金償還金	295,600	
			長期貸付 金償還金	295,600	

款	項	目	節	金額	備考
1	資本的支出			708,462,174	
	1	建設改良費		152,350,622	
		1	管渠費	97,105,167	
			給料	12,888,933	予算額 28,923,000
			手当	9,442,287	
			賞与引当金繰入額	1,995,932	
			法定福利費	4,201,584	
			法定福利費引当金繰入額	386,441	
			旅費	8,076	
			備用品費	55,786	
			委託料	13,210,000	
			工事請負費	53,786,000	
			手数料	136	
			賃借料	756,000	
			負担金	367,700	
			報償費	6,292	
		2	処理場費	55,245,455	
			委託料	49,045,455	
			工事請負費	6,200,000	
	2	固定資産購入費		4,038,353	
		1	有形固定資産購入費	4,038,353	
			車両運搬具	4,038,353	

款	項	目	節	金額	備考
	3 企業債償還金			550,230,029	
		1 企業債償還金		550,230,029	
			建設改良 債償還金	550,230,029	
	5 受益者分担 金返還金			120	
		1 受益者分担 金返還金		120	
			受益者分担 金返還金	120	
	6 受益者負担 金返還金			1,843,050	
		1 受益者負担 金返還金		1,843,050	
			受益者負担 金返還金	1,843,050	

令和4年度袖ヶ浦市下水道事業収益費用明細書  
(農業集落排水事業)

(単位:円)

款	項	目	節	金額	備考
1 事業収益				288,851,116	
	1 営業収益			37,149,858	
		1 下水道使用料		37,149,858	
			下水道使用料	37,149,858	
	2 営業外収益			251,701,258	
		1 他会計補助金		125,599,000	
			一般会計補助金	125,599,000	
		2 長期前受入金戻		126,085,758	
			受贈財産評価額	4,151,423	
			国庫補助金	35,791,432	
			県補助金	51,140,727	
			受益者分担金	9,028,804	
			一般会計補助金	25,973,372	
		3 雑収益		16,500	
			弁償金	16,500	

款	項	目	節	金額	備考
1 事業費用				280,885,103	
	1 営業費用			253,090,641	
		1 管渠費		21,498,498	
			給料	3,300,468	予算額 7,321,291
			手当	2,442,587	
			賞与引当 金繰入額	494,149	
			法定福利費	953,468	
			法定福利費 引当金繰入額	92,411	
			委託料	11,310,735	
			工事請負費	2,838,000	
			賃借料	17,420	
			保険料	49,260	
		2 処理場費		36,550,815	
			給料	2,961,545	予算額 6,829,500
			手当	2,343,843	
			賞与引当 金繰入額	431,037	
			法定福利費	1,006,606	
			法定福利費 引当金繰入額	80,563	
			備用品費	24,417	
			委託料	29,600,443	
			手数料	30,000	
			保険料	72,361	



款	項	目	節	金額	備考
		3 総 係 費		14,710,115	
			給 料	3,004,200	予算額 6,507,209
			手 当	2,033,649	
			賞 与 引 当 金 繰 入 額	422,645	
			法 定 福 利 費	918,009	
			法 定 福 利 費 引 当 金 繰 入 額	78,942	
			備 消 品 費	101,730	
			燃 料 費	104,220	
			通 信 運 搬 費	82,234	
			手 数 料	44,695	
			賃 借 料	340,776	
			修 繕 費	411,500	
			負 担 金	7,120,311	
			保 險 料	34,060	
			公 課 費	8,200	
			貸 倒 引 当 金 繰 入 額	4,944	
		4 減 価 償 却 費		180,331,213	
			有 形 固 定 資 産 減 価 償 却 費	180,331,213	

款	項	目	節	金額	備考
	2 営業外費用			27,794,462	
		1 支払利息及び取扱諸費		25,872,819	
			企業債利息	25,872,819	
		2 雑支出		1,921,643	
			その他雑支出	1,921,643	

※ 営業外費用の雑支出1, 921, 643円は、消費税の仕入控除の算出に伴う額であり、予算の執行を伴わない費用であるため、134ページの決算額には含まない。

令和4年度袖ヶ浦市下水道事業資本的收入支出明細書  
(農業集落排水事業)

(単位:円)

款	項	目	節	金額	備考
1 資本的收入				58,798,000	
	1 企業債	1 企業債		55,300,000	
			建設改良債	2,300,000	
			資本費 平準化債	53,000,000	
	4 県補助金	1 県補助金		3,498,000	
			県補助金	3,498,000	
	1 資本の支出				120,028,110
1 建設改良費		1 管渠費		9,592,221	
			備用品費	9,421	
			工事請負費	9,350,000	
			賃借料	232,800	
3 企業債償還金		1 企業債償還金		110,435,889	
			建設改良債償還金	110,435,889	

## 固 定 資 産 明 細 書

(1) 有形固定資産明細書

(単位:円)

資 産 の 種 類	年 度 当 初 現 在 高	当年度増加額	年 度 末 現 在 高	減価償却累計額		年 度 末 償却未済高
		当年度減少額		増加額	累計	
土 地	963,012,890	0	963,012,890	0	0	963,012,890
建 物	1,015,432,536	0	1,015,432,536	18,934,953	609,380,281	406,052,255
構 築 物	43,527,074,702	209,924,220	43,736,998,922	791,448,600	21,446,724,913	22,290,274,009
機 械 及 び 装 置	6,485,237,974	6,200,000	6,491,437,974	140,788,798	4,948,523,716	1,542,914,258
車 両 運 搬 具	2,152,620	4,038,353	6,190,973	54,800	2,044,989	4,145,984
工 具、器 具 及 び 備 品	23,418,751	0	23,418,751	870,004	20,032,370	3,386,381
建 設 仮 勘 定	50,544,017	165,981,196	111,589,472	0	0	111,589,472
計	52,066,873,490	386,143,769	52,348,081,518	952,097,155	27,026,706,269	25,321,375,249

(2) 投資その他の資産明細書

(単位:円)

資 産 の 種 類	年度当初現在高	当年度増加額	当年度減少額	当年度減価償却高	年度末現在高	備 考
出 資 金	5,000,000	0	0	0	5,000,000	
長 期 貸 付 金	120,800	0	120,800	0	0	
計	5,120,800	0	120,800	0	5,000,000	

## 企 業 債 明 細 書

(単位:円)

No.	種 類	発行年月日	発行総額	償 還 高		未償還残高	利 率 (%)	償還終期 (年月日)	備 考
				当年度償還高	償還高累計				
1	財務省(旧資金運用部資金)	H5/05/07	181,700,000	11,669,564	181,700,000	0	4.4	R5/03/25	
2	財務省(旧資金運用部資金)	H5/05/07	364,000,000	23,377,665	364,000,000	0	4.4	R5/03/25	
3	財務省(旧資金運用部資金)	H5/05/07	81,000,000	5,202,173	81,000,000	0	4.4	R5/03/25	
4	財務省(旧資金運用部資金)	H6/04/28	532,300,000	32,449,808	498,439,850	33,860,150	4.3	R6/03/25	
5	財務省(旧資金運用部資金)	H6/04/28	148,700,000	9,064,976	139,241,040	9,458,960	4.3	R6/03/25	
6	財務省(旧資金運用部資金)	H6/04/28	11,600,000	707,153	10,862,112	737,888	4.3	R6/03/25	
7	公営企業金融公庫	H6/10/20	2,200,000	76,252	2,200,000	0	4.6	R4/09/20	
8	財務省(旧資金運用部資金)	H6/10/31	11,400,000	691,448	10,303,386	1,096,614	4.5	R6/09/25	
9	公営企業金融公庫	H7/04/28	50,700,000	3,383,504	50,700,000	0	4.3	R5/03/20	
10	公営企業金融公庫	H7/04/28	292,400,000	19,426,165	292,400,000	0	4.25	R5/03/20	
11	財務省(旧資金運用部資金)	H7/04/28	13,100,000	759,470	11,482,993	1,617,007	4.2	R7/03/25	
12	財務省(旧資金運用部資金)	H7/05/26	96,300,000	5,432,540	84,793,212	11,506,788	3.85	R7/03/25	
13	財務省(旧資金運用部資金)	H7/05/26	559,300,000	31,551,613	492,469,817	66,830,183	3.85	R7/03/25	
14	財務省(旧資金運用部資金)	H7/03/27	73,300,000	4,397,411	63,874,877	9,425,123	4.65	R7/03/01	
15	公営企業金融公庫	H7/03/27	45,700,000	3,173,946	45,700,000	0	4.75	R5/03/20	
16	公営企業金融公庫	H7/04/28	22,700,000	1,514,902	22,700,000	0	4.3	R5/03/20	
17	財務省(旧資金運用部資金)	H7/05/26	43,000,000	2,425,745	37,861,974	5,138,026	3.85	R7/03/25	
18	公営企業金融公庫	H8/04/30	128,800,000	7,684,579	120,848,016	7,951,984	3.45	R6/03/20	
19	公営企業金融公庫	H8/04/30	308,600,000	18,411,966	289,547,342	19,052,658	3.45	R6/03/20	
20	公営企業金融公庫	H8/04/30	25,700,000	1,533,336	24,113,308	1,586,692	3.45	R6/03/20	
21	財務省(旧資金運用部資金)	H8/10/31	260,300,000	13,196,530	210,780,062	49,519,938	3.1	R8/09/25	
22	簡易生命保険資金	H8/10/30	261,700,000	13,267,507	211,913,723	49,786,277	3.1	R8/09/30	
23	簡易生命保険資金	H8/10/30	626,400,000	31,756,843	507,232,543	119,167,457	3.1	R8/09/30	
24	公営企業金融公庫	H9/04/30	80,600,000	4,408,173	71,414,099	9,185,901	2.75	R7/03/20	
25	公営企業金融公庫	H9/03/26	184,200,000	10,151,904	163,013,657	21,186,343	2.85	R7/03/20	
26	財務省(旧資金運用部資金)	H9/05/06	344,700,000	16,772,189	272,926,569	71,773,431	2.7	R9/03/25	
27	簡易生命保険資金	H9/05/09	171,200,000	8,275,721	135,874,024	35,325,976	2.6	R9/03/31	
28	簡易生命保険資金	H9/05/09	391,500,000	18,924,911	310,716,591	80,783,409	2.6	R9/03/31	
29	公営企業金融公庫	H9/03/26	66,200,000	3,662,482	58,550,964	7,649,036	2.9	R7/03/20	
30	公営企業金融公庫	H9/04/30	4,500,000	246,114	3,987,139	512,861	2.75	R7/03/20	

No.	種 類	発行年月日	発行総額	償 還 高		未償還残高	利 率 (%)	償還終期 (年月日)	備 考
				当年度償還高	償還高累計				
31	財務省(旧資金運用部資金)	H9/03/25	134,500,000	6,587,099	106,241,194	28,258,806	2.8	R9/03/01	
32	財務省(旧資金運用部資金)	H9/03/25	52,200,000	2,556,481	41,232,642	10,967,358	2.8	R9/03/01	
33	財務省(旧資金運用部資金)	H10/04/20	64,700,000	2,944,427	49,065,968	15,634,032	2	R10/03/25	
34	簡易生命保険資金	H10/04/10	160,000,000	7,281,427	121,337,784	38,662,216	2	R10/03/31	
35	簡易生命保険資金	H10/04/10	510,800,000	23,245,956	387,370,878	123,429,122	2	R10/03/31	
36	公営企業金融公庫	H10/03/30	83,900,000	4,300,196	70,420,201	13,479,799	2.2	R8/03/20	
37	公営企業金融公庫	H10/03/30	267,100,000	13,642,228	224,378,377	42,721,623	2.15	R8/03/20	
38	公営企業金融公庫	H9/07/30	43,200,000	2,390,019	38,208,484	4,991,516	2.9	R7/03/20	
39	財務省(旧資金運用部資金)	H9/07/31	91,800,000	4,495,879	72,512,577	19,287,423	2.8	R9/03/25	
40	財務省(旧資金運用部資金)	H9/07/31	9,700,000	475,055	7,662,002	2,037,998	2.8	R9/03/25	
41	公営企業金融公庫	H10/04/30	29,400,000	1,496,369	24,718,678	4,681,322	2.1	R8/03/20	
42	公営企業金融公庫	H10/04/30	17,100,000	867,287	14,389,436	2,710,564	2.05	R8/03/20	
43	公営企業金融公庫	H11/04/12	51,100,000	2,547,064	40,362,583	10,737,417	2.1	R9/03/20	
44	公営企業金融公庫	H11/04/12	14,900,000	742,686	11,769,128	3,130,872	2.1	R9/03/20	
45	財務省(旧資金運用部資金)	H11/01/29	56,100,000	2,555,028	41,002,878	15,097,122	2.2	R10/09/25	
46	財務省(旧資金運用部資金)	H11/01/29	32,900,000	1,498,404	24,046,248	8,853,752	2.2	R10/09/25	
47	公営企業金融公庫	H11/04/30	17,400,000	862,071	13,774,919	3,625,081	2	R9/03/20	
48	財務省(旧資金運用部資金)	H12/02/10	57,600,000	2,544,222	39,769,066	17,830,934	2	R11/09/25	
49	財務省(旧資金運用部資金)	H12/02/10	97,900,000	4,324,292	67,593,600	30,306,400	2	R11/09/25	
50	公営企業金融公庫	H12/02/21	4,900,000	240,364	3,757,157	1,142,843	2	R9/09/20	
51	財務省(旧資金運用部資金)	H12/03/24	47,800,000	2,090,446	31,941,874	15,858,126	2	R12/03/01	
52	公営企業金融公庫	H12/03/22	7,500,000	364,261	5,565,883	1,934,117	2	R10/03/20	
53	公営企業金融公庫	H12/04/28	4,300,000	209,902	3,182,128	1,117,872	2.1	R10/03/20	
54	公営企業金融公庫	H12/04/28	11,200,000	546,718	8,288,332	2,911,668	2.1	R10/03/20	
55	公営企業金融公庫	H13/04/10	86,300,000	3,997,340	61,152,869	25,147,131	1.35	R11/03/20	
56	財務省(旧資金運用部資金)	H12/12/25	14,500,000	627,852	9,370,838	5,129,162	2	R12/09/25	
57	財務省(旧資金運用部資金)	H12/12/25	22,100,000	956,934	14,282,448	7,817,552	2	R12/09/25	
58	公営企業金融公庫	H12/12/27	3,100,000	149,070	2,224,909	875,091	2	R10/09/20	
59	公営企業金融公庫	H13/04/27	3,500,000	162,471	2,476,099	1,023,901	1.4	R11/03/20	
60	公営企業金融公庫	H13/04/27	3,800,000	176,012	2,692,711	1,107,289	1.35	R11/03/20	

No.	種 類	発行年月日	発行総額	償 還 高		未償還残高	利 率 (%)	償還終期 (年月日)	備 考
				当年度償還高	償還高累計				
61	公営企業金融公庫	H14/03/22	20,400,000	957,960	13,073,944	7,326,056	2.2	R12/03/20	
62	財務省(財政融資資金)	H14/03/25	40,800,000	1,721,213	23,490,609	17,309,391	2.2	R14/03/01	
63	財務省(財政融資資金)	H14/03/25	180,900,000	7,631,560	104,153,222	76,746,778	2.2	R14/03/01	
64	公営企業金融公庫	H14/04/10	48,000,000	2,247,203	30,883,701	17,116,299	2.1	R12/03/20	
65	簡易生命保険資金	H14/04/30	98,200,000	4,134,973	56,827,668	41,372,332	2.1	R14/03/31	
66	財務省(財政融資資金)	H13/12/27	11,000,000	466,917	6,632,611	4,367,389	2	R13/09/25	
67	財務省(財政融資資金)	H13/12/27	8,000,000	339,576	4,823,714	3,176,286	2	R13/09/25	
68	公営企業金融公庫	H13/12/27	1,800,000	84,852	1,205,326	594,674	2	R11/09/20	
69	財務省(財政融資資金)	H14/04/30	15,500,000	652,669	8,969,744	6,530,256	2.1	R14/03/25	
70	財務省(財政融資資金)	H14/04/30	4,900,000	206,327	2,835,596	2,064,404	2.1	R14/03/25	
71	公営企業金融公庫	H14/04/30	8,700,000	407,305	5,597,671	3,102,329	2.1	R12/03/20	
72	公営企業金融公庫	H14/04/30	2,400,000	112,361	1,544,185	855,815	2.1	R12/03/20	
73	簡易生命保険資金	H15/04/25	63,900,000	2,604,540	36,221,052	27,678,948	1.1	R15/03/31	
74	簡易生命保険資金	H15/04/25	145,100,000	5,914,224	82,248,431	62,851,569	1.1	R15/03/31	
75	公営企業金融公庫	H15/04/10	6,300,000	283,031	3,909,611	2,390,389	1.2	R13/03/20	
76	公営企業金融公庫	H15/04/10	68,000,000	3,054,937	42,198,963	25,801,037	1.2	R13/03/20	
77	財務省(財政融資資金)	H15/04/30	11,500,000	468,736	6,518,656	4,981,344	1.1	R15/03/25	
78	財務省(財政融資資金)	H15/04/30	2,400,000	97,823	1,360,416	1,039,584	1.1	R15/03/25	
79	公営企業金融公庫	H15/04/25	12,200,000	546,733	7,603,353	4,596,647	1.1	R13/03/20	
80	公営企業金融公庫	H16/04/09	180,200,000	8,073,112	100,241,575	79,958,425	1.9	R14/03/20	
81	簡易生命保険資金	H16/04/30	31,200,000	1,260,000	15,454,870	15,745,130	2.1	R16/03/31	
82	公営企業金融公庫	H17/04/22	156,200,000	6,867,816	79,452,724	76,747,276	2	R15/03/20	
83	公営企業金融公庫	H17/04/22	54,200,000	2,383,070	27,569,382	26,630,618	2	R15/03/20	
84	簡易生命保険資金	H17/04/28	22,500,000	890,800	10,305,522	12,194,478	2	R17/03/31	
85	簡易生命保険資金	H17/04/28	73,500,000	2,909,943	33,664,705	39,835,295	2	R17/03/31	
86	簡易生命保険資金	H17/04/28	7,700,000	304,851	3,526,777	4,173,223	2	R17/03/31	
87	財務省(財政融資資金)	H18/04/26	95,600,000	3,695,076	39,425,750	56,174,250	2.2	R18/03/25	
88	財務省(財政融資資金)	H18/04/26	47,700,000	1,843,673	19,671,635	28,028,365	2.2	R18/03/25	
89	公営企業金融公庫	H18/04/21	43,900,000	1,888,741	20,152,498	23,747,502	2.2	R16/03/20	
90	公営企業金融公庫	H18/04/21	66,400,000	2,856,773	30,481,232	35,918,768	2.2	R16/03/20	

No.	種 類	発行年月日	発行総額	償 還 高		未償還残高	利 率 (%)	償還終期 (年月日)	備 考
				当年度償還高	償還高累計				
91	財務省(財政融資資金)	H19/04/24	39,200,000	1,482,344	14,651,069	24,548,931	2.2	R19/03/25	
92	財務省(財政融資資金)	H19/04/24	8,400,000	317,646	3,139,518	5,260,482	2.2	R19/03/25	
93	財務省(財政融資資金)	H20/04/24	93,500,000	8,403,323	93,500,000	0	1.4	R5/03/25	
94	公営企業金融公庫	H20/04/25	89,600,000	3,700,609	33,746,434	55,853,566	2.1	R18/03/20	
95	財務省(財政融資資金)	H20/05/13	101,600,000	3,774,149	34,417,060	67,182,940	2.1	R20/03/25	
96	公営企業金融公庫	H20/05/13	45,300,000	1,870,955	17,061,532	28,238,468	2.1	R18/03/20	
97	財務省(財政融資資金)	H21/09/25	183,500,000	12,304,381	98,237,849	85,262,151	1.7	R11/09/01	
98	財務省(財政融資資金)	H21/05/11	182,700,000	6,679,821	55,591,645	127,108,355	2	R21/03/25	
99	財務省(財政融資資金)	H22/10/26	185,900,000	12,294,022	88,436,904	97,463,096	1.3	R12/09/25	
100	財務省(財政融資資金)	H22/05/14	213,600,000	7,609,943	56,651,911	156,948,089	2.1	R22/03/25	
101	財務省(財政融資資金)	H23/04/25	131,900,000	8,622,651	57,402,697	74,497,303	1.7	R13/03/25	
102	財務省(財政融資資金)	H23/08/26	93,700,000	3,360,917	22,374,292	71,325,708	1.7	R23/03/25	
103	財務省(財政融資資金)	H24/09/25	108,100,000	3,811,656	20,231,985	87,868,015	1.6	R24/09/01	
104	財務省(財政融資資金)	H24/09/25	258,500,000	9,114,832	48,380,835	210,119,165	1.6	R24/09/01	
105	公営企業金融公庫	H25/05/09	98,400,000	3,532,973	17,215,836	81,184,164	1.3	R25/03/20	
106	公営企業金融公庫	H25/05/09	160,200,000	5,751,853	28,028,221	132,171,779	1.3	R25/03/20	
107	公営企業金融公庫	H26/05/08	33,900,000	1,189,964	4,661,848	29,238,152	1.4	R26/03/20	
108	公営企業金融公庫	H26/05/08	69,200,000	2,429,070	9,516,221	59,683,779	1.4	R26/03/20	
109	公営企業金融公庫	H26/04/03	90,700,000	3,183,767	12,472,850	78,227,150	1.4	R26/03/20	
110	公営企業金融公庫	H26/05/08	53,900,000	1,892,007	7,412,201	46,487,799	1.4	R26/03/20	
111	公営企業金融公庫	H27/03/26	165,500,000	8,102,878	63,047,222	102,452,778	0.8	R17/03/20	
112	公営企業金融公庫	H27/05/12	44,600,000	1,593,659	4,729,007	39,870,993	1.1	R27/03/20	
113	公営企業金融公庫	H27/05/28	64,300,000	2,273,506	6,739,726	57,560,274	1.2	R27/03/20	
114	公営企業金融公庫	H27/04/23	85,000,000	3,037,242	9,012,680	75,987,320	1.1	R27/03/20	
115	公営企業金融公庫	H27/05/12	94,900,000	3,390,992	10,062,392	84,837,608	1.1	R27/03/20	
116	公営企業金融公庫	H27/07/30	26,000,000	919,303	2,725,239	23,274,761	1.2	R27/03/20	
117	公営企業金融公庫	H28/03/30	163,400,000	8,112,499	56,448,408	106,951,592	0.2	R18/03/20	
118	公営企業金融公庫	H28/05/30	126,600,000	4,953,348	9,896,805	116,703,195	0.2	R28/03/20	
119	公営企業金融公庫	H28/05/12	156,500,000	6,055,526	12,092,927	144,407,073	0.3	R28/03/20	
120	君津信用組合	H29/03/21	145,100,000	14,510,000	87,060,000	58,040,000	0.125	R9/03/20	



No.	種 類	発行年月日	発行総額	償 還 高		未償還残高	利 率 (%)	償還終期 (年月日)	備 考
				当年度償還高	償 還 高 累 計				
121	公営企業金融公庫	H29/05/25	27,200,000	1,011,583	1,011,583	26,188,417	0.6	R29/03/20	
122	公営企業金融公庫	H29/05/25	62,400,000	2,496,000	2,496,000	59,904,000	0.6	R29/03/20	
123	財務省(財政融資資金)	H29/10/27	31,800,000	636,000	636,000	31,164,000	0.6	R29/09/25	
124	君津信用組合	H30/03/22	121,400,000	12,140,000	60,700,000	60,700,000	0.135	R10/03/20	
125	君津信用組合	H30/03/22	11,700,000	1,170,000	5,850,000	5,850,000	0.135	R10/03/20	
126	地方公共団体金融機構	H30/03/26	35,600,000	0	0	35,600,000	0.6	R30/03/20	
127	財務省(財政融資資金)	H31/03/25	196,500,000	0	0	196,500,000	0.3	R22/03/01	
128	君津市農業協同組合	H31/03/28	62,300,000	6,194,729	24,640,271	37,659,729	0.375	R11/03/20	
129	君津市農業協同組合	H31/03/28	10,000,000	994,339	3,955,101	6,044,899	0.375	R11/03/20	
130	地方公共団体金融機構	H31/04/04	85,100,000	2,707,641	10,765,945	74,334,055	0.4	R31/03/20	
131	地方公共団体金融機構	R1/05/27	57,700,000	0	0	57,700,000	0.4	R31/03/20	
132	地方公共団体金融機構	R2/02/27	38,600,000	0	0	38,600,000	0.3	R31/09/20	
133	地方公共団体金融機構	R2/03/26	43,500,000	0	0	43,500,000	0.3	R32/03/20	
134	地方公共団体金融機構	R2/03/26	9,500,000	0	0	9,500,000	0.3	R32/03/20	
135	地方公共団体金融機構	R3/02/24	145,200,000	4,531,540	11,286,561	133,913,439	0.5	R32/09/20	
136	地方公共団体金融機構	R3/02/24	32,400,000	1,011,170	2,518,489	29,881,511	0.5	R32/09/20	
137	地方公共団体金融機構	R3/03/25	39,100,000	0	0	39,100,000	0.5	R33/03/20	
138	地方公共団体金融機構	R3/03/25	8,500,000	0	0	8,500,000	0.5	R33/03/20	
139	地方公共団体金融機構	R4/02/24	151,900,000	4,717,025	7,066,719	144,833,281	0.5	R33/09/20	
140	地方公共団体金融機構	R4/02/24	48,500,000	1,506,095	2,256,327	46,243,673	0.5	R33/09/20	
141	地方公共団体金融機構	R4/03/24	2,300,000	0	0	2,300,000	0.7	R34/03/20	
142	地方公共団体金融機構	R4/03/24	33,400,000	1,004,216	1,004,216	32,395,784	0.7	R34/03/20	
143	地方公共団体金融機構	R4/03/24	8,500,000	255,565	255,565	8,244,435	0.7	R34/03/20	
144	地方公共団体金融機構	R5/02/27	136,500,000	1,896,762	1,896,762	134,603,238	1.2	R34/09/20	
145	地方公共団体金融機構	R5/02/27	53,000,000	736,472	736,472	52,263,528	1.2	R34/09/20	
146	地方公共団体金融機構	R5/03/30	2,300,000	0	0	2,300,000	1.3	R35/03/20	
147	地方公共団体金融機構	R5/03/30	28,800,000	0	0	28,800,000	1.3	R35/03/20	
148	地方公共団体金融機構	R5/03/30	2,800,000	0	0	2,800,000	0.8	R22/03/20	
149	地方公共団体金融機構	R5/03/30	29,800,000	0	0	29,800,000	1.3	R35/03/20	
	合 計		13,744,200,000	660,665,918	8,253,505,657	5,490,694,343			

## 補 て ん 財 源 明 細 書

(単位:円)

区 分	前年度末残高 (A)	前年度剰余金 処分額(B)	処分後残高(C) (A) + (B)	令和4年度		翌年度繰越額 (C) + (D) - (E)
				発生額(D)	使用額(E)	
消費税及び地方消費税 資本的収支調整額	0	0	0	7,961,869	7,961,869	0
損益勘定留保資金	0	0	0	319,679,035	319,679,035	0
減価償却費	0	0	0	945,268,814	/	0
資産減耗費	0	0	0	0	/	0
長期前受金戻入	0	0	0	△ 625,589,779	/	0
その他非現金支出費用	0	0	0	0	0	0
利益剰余金	285,889,979	△ 92,447,796	193,442,183	346,057,263	181,157,142	358,342,304
減債積立金	6,543,641	186,898,542	193,442,183	0	177,837,912	15,604,271
未処分利益剰余金	279,346,338	△ 279,346,338	0	346,057,263	3,319,230	342,738,033
当年度純利益	186,898,542	△ 186,898,542	0	168,219,351	3,319,230	164,900,121
その他未処分利益剰余金変動額	92,447,796	△ 92,447,796	0	177,837,912	0	177,837,912
計	285,889,979	△ 92,447,796	193,442,183	673,698,167	508,798,046	358,342,304
資金の裏付けのない未処分利益剰余金	△ 92,447,796	/	0	△ 177,837,912	0	△ 177,837,912
補てん財源使用可能額	193,442,183	/	193,442,183	495,860,255	508,798,046	180,504,392

※消費税及び地方消費税資本的収支調整額

(仮払消費税及び地方消費税) - (仮受消費税及び地方消費税) - (控除対象消費税額特定収入分)

13,666,873

-

0

-

5,705,004

= 7,961,869

## 注 記

### I. 重要な会計方針

令和2年度より、地方公営企業会計基準を適用して、財務諸表等を作成している。

#### 1 固定資産の減価償却の方法

有形固定資産

- ・ 減価償却の方法 定額法による。
- ・ 主な耐用年数

建物	8～50年
構築物	10～50年
機械及び装置	6～20年
車両運搬具	4～6年
器具及び備品	4～20年

#### 2 引当金の計上方法

##### (1) 退職給付引当金

本市は、千葉県市町村総合事務組合に加入しており、下水道事業会計は一般会計を通じて、当該組合に掛金を拠出しているが、一般会計との取り決めにより、下水道事業会計が一般会計に対する負担金拠出後の追加的費用負担は、全額一般会計にて措置することとなっているため、拠出時に費用処理を行い退職給付引当金は計上していない。

##### (2) 賞与引当金、法定福利費引当金

職員の期末手当及び勤勉手当の支給に備えるため、当年度末における支給見込額に基づき、当年度の負担に属する額（12月から3月までの4か月分）を計上している。

##### (3) 貸倒引当金

債権の不納欠損による損失に備えるため、一般債権について貸倒実績率等により回収不能見込額を計上している。

3 消費税及び地方消費税の会計処理

消費税及び地方消費税の会計処理は、税抜方式による。

II. 貸借対照表等に関する注記

企業債の償還に係る他会計の負担

貸借対照表に計上されている企業債（当該事業年度末の翌日から起算して1年以内に償還予定のものを含む。）のうち、一般会計が負担すると見込まれる額は787,589,639円である。

III. リース契約により使用する固定資産

1 リース会計の処理方法

リース取引は、すべて所有権移転外ファイナンスリース取引であり、中小規模の地方公営企業の特例措置により、通常の賃貸借にかかる方法に準じた会計処理を行っている。

2 所有権移転外ファイナンスリース取引に係る未経過リース料相当額

1年内	1,064,880円
1年超	0円
計	1,064,880円

IV. セグメント情報に関する注記

1 報告セグメントの概要

袖ヶ浦市下水道事業会計は、公共下水道事業と農業集落排水事業を運営しており、各事業で運営方針を決定していることから、「公共下水道事業」と「農業集落排水事業」の2つを報告セグメントとしている。

なお、各報告セグメントの事業の内容は、以下のとおりである。

事業区分	事業の内容
公共下水道事業	市街地におけるし尿・生活雑排水等の処理
農業集落排水事業	袖ヶ浦東部地区、松川地区、平岡地区におけるし尿・生活雑排水等の処理

## 2 報告セグメントごとの営業収益等

当事業年度（令和4年4月1日から令和5年3月31日まで）

（単位：円）

項目	公共下水道事業	農業集落排水事業	下水道事業会計
営業収益	635,124,343	37,149,858	668,755,308
営業費用	1,224,201,559	253,090,641	1,473,773,307
営業損益	△589,077,216	△215,940,783	△805,017,999
経常損益	160,477,181	7,966,013	168,443,194
セグメント資産	19,756,468,157	5,775,686,507	25,532,154,664
セグメント負債	16,332,953,990	5,621,320,099	21,954,274,089
その他の項目			
他会計繰入金	334,160,000	125,599,000	459,759,000
減価償却費	764,937,601	180,331,213	945,268,814
特別損失	7,052,184	0	7,052,184
特別利益	6,828,341	0	6,828,341
固定資産増減額	△500,270,935	△170,738,992	△671,009,927

※下水道事業会計について、営業収益及び営業費用の金額から、調整額3,518,893円を減額している。これは、セグメント間の取引であり、収支双方に同額が計上されるため、減額するものである。



令和4年度

財産に関する調書





# 財産に関する調書

## 1 公有財産

### (1) 土地及び建物

単位:㎡

区 分		土 地(地積)			建 物								
					木 造 (延面積)			非 木 造 (延面積)			延 面 積 計		
		前年度末 現在高	決算年度中 増 減 高	決算年度末 現在高	前年度末 現在高	決算年度中 増 減 高	決算年度末 現在高	前年度末 現在高	決算年度中 増 減 高	決算年度末 現在高	前年度末 現在高	決算年度中 増 減 高	決算年度末 現在高
本 庁 舎		27,344.70	0.00	27,344.70	0.00	0.00	0.00	9,078.40	6,022.17	15,100.57	9,078.40	6,022.17	15,100.57
その他の 行政機関	消 防 施 設	23,085.72	556.41	23,642.13	1,236.61	9.04	1,245.65	4,938.61	△ 89.44	4,849.17	6,175.22	△ 80.40	6,094.82
	そ の 他 施 設	299,424.37	0.00	299,424.37	14.60	0.00	14.60	20,381.17	0.00	20,381.17	20,395.77	0.00	20,395.77
公 共 用 財 産	学 校	375,782.65	0.00	375,782.65	941.00	0.00	941.00	93,089.56	0.00	93,089.56	94,030.56	0.00	94,030.56
	公 営 住 宅	10,188.35	0.00	10,188.35	0.00	0.00	0.00	3,240.86	0.00	3,240.86	3,240.86	0.00	3,240.86
	公 園	924,034.84	1,334.00	925,368.84	0.00	0.00	0.00	788.79	0.00	788.79	788.79	0.00	788.79
	そ の 他 の 施 設 (公民館を含む)	794,236.65	111.44	794,348.09	5,985.17	0.00	5,985.17	49,484.49	0.00	49,484.49	55,469.66	0.00	55,469.66
行政財産計		2,454,097.28	2,001.85	2,456,099.13	8,177.38	9.04	8,186.42	181,001.88	5,932.73	186,934.61	189,179.26	5,941.77	195,121.03
普通財産		62,759.36	0.00	62,759.36	115.72	0.00	115.72	2,178.28	0.00	2,178.28	2,294.00	0.00	2,294.00
合 計		2,516,856.64	2,001.85	2,518,858.49	8,293.10	9.04	8,302.14	183,180.16	5,932.73	189,112.89	191,473.26	5,941.77	197,415.03

(2) 有価証券

単位：千円

区 分	前年度末現在高	決算年度中増減高	決算年度末現在高
株式会社 ベイエフエム 株券	550	0	550
かずさエフエム 株式会社 株券	1,000	0	1,000
計	1,550	0	1,550

(3) 出資による権利

単位：千円

区 分	前年度末現在高	決算年度中増減高	決算年度末現在高
千葉県農業信用基金協会 出資金	3,620	0	3,620
千葉県信用保証協会 出捐金	6,535	0	6,535
袖ヶ浦市土地開発公社 出資金	5,000	0	5,000
公益社団法人 千葉県畜産協会 預託金	290	0	290
公益財団法人 千葉県消防協会 出捐金	555	0	555
一般財団法人 千葉県環境財団 出捐金	20,000	0	20,000
公益財団法人 ちば国際コンベンションビューロー 出捐金	1,000	0	1,000
公益財団法人 千葉県暴力団追放県民会議 出捐金	1,585	0	1,585
公益財団法人 千葉ヘルス財団 出捐金	1,391	0	1,391
公益財団法人 千葉県下水道公社 出捐金	5,000	0	5,000
一般財団法人 砂防フロンティア整備推進機構 出捐金	100	0	100
公益財団法人 かずさDNA研究所 出捐金	20,000	0	20,000
公益財団法人 千葉県動物保護管理協会 出捐金	544	0	544
公益財団法人 千葉県建設技術センター 出捐金	2,200	0	2,200
公益財団法人 千葉県教育振興財団 出捐金	2,764	0	2,764
千葉園芸プラスチック加工 株式会社 出資金	100	0	100
株式会社 かずさクリーンシステム 出資金	180,000	0	180,000
地方公共団体金融機構 出資金	4,800	0	4,800
かずさ水道広域連合企業団 出資金	5,556,366	95,740	5,652,106
株式会社 上総安房クリーンシステム 出資金	105,000	0	105,000
計	5,916,850	95,740	6,012,590

## 2 物 品

### (1) 機械器具

単位:台

区 分	前年度末 現在高	決算年度中増減高		決算年度末 現在高
		増	減	
電算室空調機	2		2	0
電動式移動書架	1			1
印刷機	1			1
固定書架	1			1
郵便料金計器	1			1
庁舎用電話交換機設備	1			1
広報無線親局	1			1
無線電話装置	2			2
バッテリー式投光器	10			10
全国瞬時警報システム	1			1
戸籍簿保管庫	1		1	0
高圧蒸気滅菌器	1			1
在宅歯科ポータブルユニット	1			1
保健センター用ガスエアコン	7			7
保健センター用電気エアコン	5			5
生活保護システムハードウェア	1			1
認知機能評価支援システム	1			1
気象観測装置	5			5
酸性雨測定装置	1			1
多チャンネル騒音・振動レベル演算処理器	1			1
大気汚染常時監視テレメータシステム	1			1
大気汚染測定装置(SPM・SO2)	5			5
大気中一酸化炭素測定装置	1			1
大気中窒素酸化物測定装置	5			5
大気中オキシタン卜測定装置	7			7
非メタン炭化水素測定装置	4			4
風向風速計	3			3
オクターブ実時間分析器	1			1

区 分	前年度末 現在高	決算年度中増減高		決算年度末 現在高
		増	減	
データ収録装置	11			11
デジタル騒音計	1			1
大気汚染測定装置(SPM)・NOx	3			3
微小粒子状物質自動測定記録計	1			1
土壌分析自動前処理機	1			1
原子吸光分光光度計	1			1
分光光度計	1			1
イオンクロマトグラフ	1			1
農作物用放射性物質測定検査機器	1			1
POSレジシステム一式	1			1
多段式冷蔵ショーケース	3			3
リーチイン冷凍ショーケース	1			1
プレハブ冷蔵庫	1			1
ジェラートショーケース	1			1
電気コンベクションオープン	1			1
高速粉砕機(米粉製粉機)	1			1
ビニールハウス1号棟	1			1
ビニールハウス2号棟	1			1
高額紙幣両替機	1			1
入場券自動券売機	3			3
プール清掃ロボット	1			1
プールオーバーフロー用ステップ材	1			1
原子吸光光度計	1			1
排ガス処理装置	1			1
分光光度計	1			1
大型コピー機	1			1
消防緊急援助隊エアータントSAT663G	1			1
移動局無線装置(消防車用)	24			24
移動局無線装置(その他)	2			2
消防救助隊訓練塔	1			1
消防通信装置	1			1

区 分	前年度末 現在高	決算年度中増減高		決算年度末 現在高
		増	減	
消防OAシステム	1			1
災害用濾水器	1			1
災害用エアート	1			1
防災用倉庫	1			1
高度救急処置シミュレータ	4			4
人工呼吸器(パラパック200D)	1			1
自動式心肺蘇生装置(LUCAS)一式	1			1
患者モニター(ZOLLXSeries)一式	1			1
陽・陰圧装置付搬送具(アイソレーター)	1			1
災害用ファイバースコープ	1			1
災害用濾水器	1			1
空気充填機	1			1
災害用エアート	1			1
防災用倉庫	1			1
救急車積載患者モニター(ZOLL X Series)一式	1			1
自動式心マッサージ器(LUCAS2)一式	1			1
災害用濾水器	1			1
災害用エアート	1			1
防災用倉庫	1			1
一時ペーシング機能除細動器(Xseries)	1			1
ベッドサイドモニタ(LifeScope)	1			1
自動心臓マッサージ器(ルーカス3)	1			1
学校職員室用エアコン	25			25
AV調整卓	13			13
学校保健室用ガスエアコン	7			7
学校コンピュータ室用電気エアコン	8			8
学校保健室用電気エアコン	6			6
普通教室氷蓄熱型エアコン	4			4
図書室氷蓄熱型エアコン	12			12
AV調整卓(教育センター用)	1			1
ビデオ編集機一式	1			1

区 分	前年度末 現在高	決算年度中増減高		決算年度末 現在高
		増	減	
自動かくはん煮炊釜	1			1
放射性物質測定機器	1			1
残菜投入シンク(ATEL-1575BL-15SV3-N)	1			1
プレハブ冷蔵庫	1			1
プレハブ冷凍庫	1			1
プレハブ冷蔵庫	2			2
プレハブ冷凍庫	1			1
器具洗浄機(EOKC-M13HA-RT)	1			1
新油タンク(NST-950L)	1			1
食品成型機(SPH-D100K-N)	1			1
全自動パン粉着機(KDS-300N-N)	1			1
自動割卵機(EG-60S)	2			2
サイノ目切機(DC-202-N)	1			1
蒸気回転釜(AS2-70K-N)	12			12
器具洗浄機(GS660N)	1			1
自動フライヤー(FAS2-40RT)	2			2
スチームコンベクションオーブン(CSV-G40-N)	4			4
器具洗浄機(GS660N)	1			1
パススルー真空冷却機(CM-150RKW特)	2			2
タンクユニット	2			2
チラー(UWAPF15A-M)	2			2
プレハブ冷蔵庫	1			1
プレハブ冷蔵庫	1			1
米サイロ(RT-15S)	1			1
節水型連続洗米機(SRW-71AL)	1			1
オートライマー(SAR2-80RT)	1			1
連続炊飯機(CRC2-80SR)	1			1
立体蒸らし装置(ARM2-80R)	1			1
飯缶盛付機(BM-17CS)	1			1
炊飯釜・蓋洗浄機(WJ-25SL)	1			1
カートイン消毒保管機(CMCK-120D-eT)	2			2

区 分	前年度末 現在高	決算年度中増減高		決算年度末 現在高
		増	減	
カートイン消毒保管機(CMCK-120D-eT)	3			3
予冷機能付消毒保管機(CFPC-20-3)	4			4
コンテナイン消毒保管機(CMPK-22D-eT)	4			4
コンテナイン消毒保管機(CMPK-32D-eT)	7			7
コンテナイン消毒保管機(CMPK-12D-eT)	1			1
カゴごと洗浄機(NAW-PATA-64RS)	1			1
カゴごと洗浄機(NAW-PATA-64LS)	1			1
NAWコンテナ洗浄機(NAW-CW-SAT)	1			1
残菜投入シンク(ATEL-1575L-15W)	1			1
NAW食缶類洗浄システム(NAW-12UW-RT)	1			1
厨芥脱水機(AD-3500WN)	1			1
ポリ容器交換装置(ATB-5N)	1			1
プレハブ残滓庫	1			1
文脇遺跡出土銭貨複製模型	1			1
複写機(文化財整理棟用)	1			1
グラントピアノ	2			2
大ホールフロアピンスポットライト	2			2
空調用冷温水槽	0	1		1
富岡分館エアコン	0	1		1
陶芸用電気炉	2			2
多目的ホール空調設備	0	1		1
展示解説機器(稲の一生VTR装置)	2			2
PACK展示模型(稲と川)	1			1
PACK展示模型(横田郷)	1			1
PACK展示模型(貝塚と人々の暮らし)	1			1
PACK展示模型(古代の道)	1			1
PACK展示模型(奈良輪宿)	1			1
PACK展示ケース(ある日の袖ヶ浦)	1			1
PACK展示ケース(近世)	1			1
PACK展示ケース(原始)	1			1
PACK展示ケース(現代・近代)	1			1

区 分	前年度末 現在高	決算年度中増減高		決算年度末 現在高
		増	減	
PACK展示ケース(古代)	1			1
PACK展示ケース(中世)	1			1
PACK展示ケース(縄文)	1			1
稲作風景ミニチュア模型	4			4
什器(暮らしの中で)	1			1
中央展示台(民族展示・人の一生)	1			1
文化財分布地型模型	1			1
グラフィックパネル(古東京川時代)	1			1
グラフィックパネル(航路図,懸垂幕)	1			1
グラフィックパネル(生活とエネルギー)	1			1
グラフィックパネル(道具の移り変わり)	1			1
グラフィックパネル(縄文,弥生の比較)	1			1
グラフィックパネル(縄文カレンダー)	1			1
永吉台遺跡模型	1			1
ムーベルラック可動書架	2			2
視聴覚室用プロジェクター	1			1
電動引き分け白板	1			1
電動制御板	1			1
単式CD収納棚	1			1
傾斜式4連6段書架	2			2
傾斜式4連7段書架	2			2
傾斜式5連5段書架	2			2
傾斜式6連6段書架	12			12
傾斜式7連5段書架	2			2
傾斜式9連4段書架	1			1
ソファ	2			2
券売機	6			6
移動式バスケット台	1			1
ギャングモア(芝刈り用)	1			1
グラントマスター(芝刈り用)	2			2
グラントマスター用トップドレッサ	1			1



区 分	前年度末 現在高	決算年度中増減高		決算年度末 現在高
		増	減	
コンビネーショントレーナ	2			2
ターフキーパー(ロータリーモア付)	1			1
ローンスイーパー(芝刈り用)	1			1
電光得点表示装置	1			1
体育館音響システム	1			1
乗用スイーパー	1			1
3連ギャングモア(芝刈り用)	1			1
グラウンドマスター用オートローダー	1			1
プールクリーナー	1			1
コートローラー	0	1		1
最高裁国民審査投票読取り装置	1			1
自書式投票用紙読取分類機(CRS-9)	3			3
自書式投票用紙読取分類機(CRS-VA)	2			2
自書式投票用紙読取分類機(CRS-VA)増設ユニット	5	1		6
投票用紙読取分類機デラック(CRS-VA)反転ユニット	0	3		3
投票用紙計数機	1			1
国民審査投票用紙読取集計機	1			1
国民審査投票用紙読取増設ユニット	1			1
国民審査投票用紙読取天地表裏反転ユニット	1			1
計	425	8	3	430

※取得価格1,000千円以上の機械器具について記載

(2) 車両

区 分	前年度末 現在高	決算年度中増減高		決算年度末 現在高
		増	減	
大型バス	2	0	0	2
中型バス	1	0	0	1
マイクロバス	17	0	0	17
普通乗用車	4	0	0	4
小型乗用車	5	0	1	4
普通貨物車	11	0	0	11
小型貨物車	21	1	0	22
軽自動車	62	3	4	61
消防指揮車	3	0	0	3
消防指令車	1	0	0	1
消防広報車	1	0	0	1
消防査察車	1	0	0	1
大型水槽車	1	0	0	1
非常備普通消防車	18	2	0	20
水槽付き消防ポンプ車	6	0	0	6
消防救助工作車	1	0	0	1
大型高所放水車	1	0	0	1
化学消防ポンプ車	2	0	0	2
泡原液搬送車	1	0	0	1
高規格救急車	4	0	0	4
資機材搬送車	1	0	0	1
トラクター	6	0	0	6
計	170	6	5	171

### 3 基金

#### (1) 財政調整基金

単位：千円

区	分	前年度末現在高	決算年度中増減高	決算年度末現在高
現	金	2,748,259	△ 4,802	2,743,457

#### (2) 土地開発基金

(単位 m<sup>2</sup>、千円)

区	分	前年度末現在高	決算年度中増減高	決算年度末現在高
土 地	面 積	6,812.43	0	6,812.43
	取 得 額	270,039	0	270,039
現	金	363,698	9,407	373,106
貸	付 金	106,709	△ 9,399	97,310
補	償 金	0	0	0
	計	740,446	8	740,454

#### (3) 災害救助基金

単位：千円

区	分	前年度末現在高	決算年度中増減高	決算年度末現在高
現	金	57,131	1,001	58,132

#### (4) 国民健康保険特別会計財政調整基金

単位：千円

区	分	前年度末現在高	決算年度中増減高	決算年度末現在高
現	金	512,214	△ 72,065	440,149

※ 表示単位未満を四捨五入しています。このため、計算の積み上げと合計が一致しない場合があります。

(5) 高額療養費貸付基金

単位：千円

区	分	前年度末現在高	決算年度中増減高	決算年度末現在高
現	金	3,000	0	3,000
貸	付 金	0	0	0
	計	3,000	0	3,000

(6) 国民健康保険出産費資金貸付基金

単位：千円

区	分	前年度末現在高	決算年度中増減高	決算年度末現在高
現	金	3,000	0	3,000
貸	付 金	0	0	0
	計	3,000	0	3,000

(7) 介護給付費準備基金

単位：千円

区	分	前年度末現在高	決算年度中増減高	決算年度末現在高
現	金	622,571	12	622,584

(8) 生涯学習基金

単位：千円

区	分	前年度末現在高	決算年度中増減高	決算年度末現在高
現	金	23,984	0	23,984

(9) 袖ヶ浦駅北側整備基金

単位：千円

区	分	前年度末現在高	決算年度中増減高	決算年度末現在高
現	金	0	0	0

※ 表示単位未満を四捨五入しています。このため、計算の積み上げと合計が一致しない場合があります。

## (10) 市債管理基金

単位：千円

区	分	前年度末現在高	決算年度中増減高	決算年度末現在高
現	金	901,083	△ 99,993	801,090

## (11) 社会福祉基金

単位：千円

区	分	前年度末現在高	決算年度中増減高	決算年度末現在高
現	金	315,331	6	315,337

## (12) 民家保存管理基金

単位：千円

区	分	前年度末現在高	決算年度中増減高	決算年度末現在高
現	金	3,000	0	3,000

## (13) 教育施設整備基金

単位：千円

区	分	前年度末現在高	決算年度中増減高	決算年度末現在高
現	金	200,924	0	200,924

## (14) 庁舎整備基金

単位：千円

区	分	前年度末現在高	決算年度中増減高	決算年度末現在高
現	金	601,293	△ 601,293	0

## (15) 森林整備基金

単位：千円

区	分	前年度末現在高	決算年度中増減高	決算年度末現在高
現	金	9,008	3,779	12,788

※ 表示単位未満を四捨五入しています。このため、計算の積み上げと合計が一致しない場合があります。





